



**PERATURAN WALIKOTA NO.76 TAHUN 2022
TENTANG
RENCANA KERJA PEMERINTAH DAERAH (RKPD)
KOTA TANGERANG
TAHUN 2023**



**Bappeda Kota Tangerang
Tahun 2022**



WALIKOTA TANGERANG

PROVINSI BANTEN

PERATURAN WALI KOTA TANGERANG

NOMOR 76 TAHUN 2022

TENTANG

RENCANA KERJA PEMERINTAH DAERAH TAHUN 2023

DENGAN RAHMAT TUHAN YANG MAHA ESA

WALI KOTA TANGERANG,

Menimbang : bahwa untuk melaksanakan ketentuan Pasal 23 ayat (1) Peraturan Pemerintah Nomor 8 Tahun 2008 tentang Tahapan, Tata Cara Penyusunan, Pengendalian dan Evaluasi Pelaksanaan Rencana Pembangunan Daerah dan mengacu pada Peraturan Menteri Dalam Negeri Nomor 86 tahun 2017 tentang Tata Cara Perencanaan, Pengendalian dan Evaluasi Pembangunan Daerah, Tata Cara Evaluasi Rancangan Peraturan Daerah tentang Rencana Pembangunan Jangka Panjang Daerah dan Rencana Pembangunan Jangka Menengah Daerah, serta Tata Cara Perubahan Rencana Pembangunan Jangka Panjang Daerah, Rencana Pembangunan Jangka Menengah Daerah, dan Rencana Kerja Pemerintah Daerah, perlu menetapkan Peraturan Wali Kota tentang Rencana Kerja Pemerintah Daerah Tahun 2023;

Mengingat : 1. Pasal 18 ayat (6) Undang-Undang Dasar Negara Republik Indonesia 1945;

2. Undang-Undang Nomor 2 Tahun 1993 tentang Pembentukan Kotamadya Daerah Tingkat II Tangerang (Lembaran Negara Republik Indonesia Tahun 1993 Nomor 18, Tambahan Lembaran Negara Republik Indonesia Nomor 3518);
3. Undang-Undang Nomor 25 Tahun 2004 tentang Sistem Perencanaan Pembangunan Nasional, (Lembaran Negara Republik Indonesia Tahun 2004 Nomor 104, Tambahan Lembaran Negara Republik Indonesia Nomor 4421);
4. Undang-Undang Nomor 17 Tahun 2007 tentang Rencana Pembangunan Jangka Panjang Nasional Tahun 2005-2025 (Lembaran Negara Republik Indonesia Tahun 2004 Nomor 2007, Tambahan Lembaran Negara Republik Indonesia Nomor 4700);
5. Undang-Undang Nomor 23 Tahun 2014 tentang Pemerintah Daerah (Lembaran Negara Republik Indonesia Tahun 2014 Nomor 244, Tambahan Lembaran Negara Republik Indonesia Nomor 5587), sebagaimana telah diubah dengan Peraturan Pemerintah Pengganti Undang-Undang Nomor 9 Tahun 2015 tentang Perubahan Kedua Atas Undang-Undang Nomor 23 Tahun 2014 tentang Pemerintah Daerah (Lembaran Negara Republik Indonesia Tahun 2015 Nomor 58, Tambahan Lembaran Negara Republik Indonesia Nomor 5679);
6. Undang-Undang Republik Indonesia Nomor 1 Tahun 2022 tentang hubungan keuangan antara pemerintah pusat dan pemerintahan daerah (Lembaran Negara Republik Indonesia Tahun 2022 Nomor 4, Tambahan Lembaran Negara Republik Indonesia Nomor 6757);
7. Peraturan Pemerintah Nomor 8 Tahun 2008 tentang Tahapan, Tata Cara Penyusunan, Pengendalian dan Evaluasi Rencana Pembangunan Daerah (Lembaran Negara Republik Indonesia Tahun 2008 Nomor 21, Tambahan Lembaran Negara Republik Indonesia Nomor 4817);
8. Peraturan Pemerintah Nomor 12 Tahun 2019 tentang Pengelolaan Keuangan Daerah (Lembaran Negara

- Republik Indonesia Tahun 2019 Nomor 42, Tambahan Lembaran Negara Republik Indonesia Nomor 6322);
9. Peraturan Presiden Nomor 18 Tahun 2020 tentang Rencana Pembangunan Jangka Menengah Nasional Tahun 2020-2024 (Lembaran Negara Republik Indonesia Tahun 2020 Nomor 10);
 10. Peraturan Menteri Dalam Negeri Nomor 70 Tahun 2019 tentang Sistem Informasi Pemerintahan Daerah (Berita Negara Republik Indonesia Tahun 2019 Nomor 1114);
 11. Peraturan Menteri Dalam Negeri Nomor 90 Tahun 2019 tentang Klasifikasi, Kodefikiasi, dan Nomenklatur Perencanaan dan Keuangan Daerah (Berita Negara Republik Indonesia Tahun 2019 Nomor 1447);
 12. Peraturan Menteri Dalam Negeri Nomor 77 Tahun 2020 tentang Pedoman Teknis Pengelolaan Keuangan Daerah; (Berita Negara Republik Indonesia Tahun 2020 Nomor 1781);
 13. Peraturan Menteri Perencanaan Pembangunan Nasional/ Kepala Badan Perencanaan Pembangunan Nasional Nomor 2 Tahun 2021 tentang Rencana Kerja Pemerintah Tahun 2022 (Berita Negara Republik Indonesia Tahun 2021 Nomor 505);
 14. Peraturan Menteri Dalam Negeri Nomor 17 Tahun 2021 tentang Pedoman Penyusunan Rencana Kerja Pemerintah Daerah Tahun 2022 (Berita Negara Republik Indonesia Tahun 2021 Nomor 496);
 15. Peraturan Daerah Provinsi Banten Nomor 1 Tahun 2010 tentang Rencana Pembangunan Jangka Panjang Provinsi Banten Tahun 2005-2025 (Lembaran Daerah Provinsi Banten Tahun 2010 Nomor 1, Tambahan Lembaran Daerah Provinsi Banten Nomor 26);
 16. Peraturan Daerah Provinsi Banten Nomor 2 Tahun 2011 tentang Rencana Tata Ruang Wilayah (RTRW) Provinsi Banten Tahun 2010-2030 (Lembaran Daerah Provinsi Banten Tahun 2011 Nomor 2, Tambahan Lembaran Daerah Provinsi Banten Nomor 32) sebagaimana telah diubah dengan Peraturan Daerah Provinsi Banten Nomor

- 5 Tahun 2017 tentang Perubahan Atas Peraturan Daerah Nomor 2 Tahun 2011 tentang Rencana Tata Ruang Wilayah (RTRW) Provinsi Banten Tahun 2010-2030 (Lembaran Daerah Provinsi Banten Tahun 2017 Nomor 5);
17. Peraturan Daerah Provinsi Banten Nomor 7 Tahun 2017 tentang Rencana Pembangunan Jangka Menengah Daerah (RPJMD) Provinsi Banten tahun 2017-2022 (Lembaran Daerah Provinsi Banten Tahun 2017 Nomor 7), sebagaimana telah diubah dengan Peraturan Daerah Provinsi Banten Nomor 10 Tahun 2019 tentang Perubahan Atas Peraturan Daerah Nomor 7 Tahun 2017 tentang Rencana Pembangunan Jangka Menengah Daerah Provinsi Banten Tahun 2017-2022 (Lembaran Daerah Provinsi Banten Tahun 2019 Nomor 10, Tambahan Lembaran Daerah Provinsi Banten Nomor 10);
 18. Peraturan Gubernur Provinsi Banten Nomor 3 Tahun 2022 tentang Rencana Pemerintah Daerah (RPD) Provinsi Banten Tahun 2023-2026 (Berita Daerah Provinsi Banten Tahun 2022 Nomor 3);
 19. Peraturan Daerah Nomor 2 Tahun 2008 tentang Sistem Perencanaan Pembangunan Daerah (Lembaran Daerah Kota Tangerang Tahun 2008 Nomor 2) sebagaimana telah diubah dengan Peraturan Daerah Nomor 6 Tahun 2015 tentang Perubahan Atas Peraturan Daerah Nomor 2 Tahun 2008 tentang Sistem Perencanaan Pembangunan Daerah (Lembaran Daerah Kota Tangerang Nomor 6 Tahun 2015, Tambahan Lembaran Daerah Kota Tangerang Nomor 6);
 20. Peraturan Daerah Nomor 6 Tahun 2012 tentang Rencana Tata Ruang Wilayah Kota Tangerang Tahun 2012-2032 (Lembaran Daerah Kota Tangerang Nomor 6, Tambahan Lembaran Daerah Kota Tangerang Tahun 2012 Nomor 6) sebagaimana telah diubah dengan Peraturan Daerah Nomor 6 Tahun 2019 tentang Perubahan Atas Peraturan Daerah Nomor 6 Tahun 2012 tentang Rencana Tata Ruang Wilayah Kota Tangerang Tahun 2012-2032

- (Lembaran Daerah Kota Tangerang Nomor 6, Tambahan Lembaran Daerah Kota Tangerang Tahun 2012 Nomor 6);
21. Peraturan Daerah Nomor 1 Tahun 2013 tentang Rencana Pembangunan Jangka Panjang Daerah Kota Tangerang Tahun 2005-2025 (Lembaran Daerah Kota Tangerang Tahun 2013 Nomor 1);
 22. Peraturan Daerah Nomor 3 Tahun 2019 tentang Rencana Pembangunan Jangka Menengah (RPJMD) Kota Tangerang Tahun 2019-2023 (Lembaran Daerah Kota Tangerang Tahun 2019 Nomor 3, Tambahan Lembaran Daerah Kota Tangerang Nomor 3), sebagaimana telah diubah dengan Peraturan Daerah Nomor 5 Tahun 2021 tentang Perubahan Atas Peraturan Daerah Nomor 3 Tahun 2019 tentang Rencana Pembangunan Jangka Menengah (RPJMD) Kota Tangerang Tahun 2019-2023 (Lembaran Daerah Kota Tangerang Tahun 2021 Nomor 5, Tambahan Lembaran Daerah Kota Tangerang Nomor 5);
 23. Peraturan Daerah Nomor 8 Tahun 2016 tentang Pembentukan dan Susunan Perangkat Daerah (Lembaran Daerah Kota Tangerang Tahun 2016 Nomor 8, Tambahan Lembaran Daerah Kota Tangerang Nomor 8) sebagaimana telah diubah dengan Peraturan Daerah Nomor 7 Tahun 2020 tentang Perubahan Kedua Atas Peraturan Daerah Nomor 8 Tahun 2016 tentang Pembentukan dan Susunan Perangkat Daerah (Lembaran Daerah Kota Tangerang 2020 Nomor 7, Tambahan Lembaran Daerah Kota Tangerang Nomor 7);

MEMUTUSKAN :

Menetapkan : PERATURAN WALI KOTA TENTANG RENCANA KERJA PEMERINTAH DAERAH TAHUN 2023.

BAB I
KETENTUAN UMUM

Pasal 1

1. Daerah adalah Kota Tangerang.
2. Wali Kota adalah Wali Kota Tangerang.
3. Pemerintah Daerah adalah penyelenggara urusan pemerintahan oleh Pemerintah Daerah dan Dewan Perwakilan Rakyat Daerah menurut asas otonomi daerah dan tugas pembantuan dengan prinsip otonomi seluas luasnya dalam sistim dan prinsip Negara Kesatuan Republik Indonesia sebagaimana dimaksud dalam Udnag-Undang Dasar Negara Republik Indonesia Tahun 1945.
4. Badan Perencanaan Pembangunan Daerah atau sebutan lain yang selanjutnya disingkat dengan BAPPEDA adalah Perangkat Daerah yang melaksanakan tugas dan mengkoordinasikan penyusunan, pengendalian, dan evaluasi pelaksanaan rencana pembangunan Daerah.
5. Perencanaan Pembangunan Daerah adalah suatu proses untuk menentukan kebijakan masa depan, melalui urutan pilihan, yang melibatkan berbagai unsur pemangku kepentingan guna pemanfaatan dan pengalokasian sumber daya yang ada dalam jangka waktu tertentu di daerah.
6. Perangkat Daerah adalah unsur pembantu Kepala Daerah dan DPRD dalam penyelenggaraan Urusan Pemerintahan yang menjadi kewenangan Daerah.
7. Rencana Kerja Pemerintah Daerah yang selanjutnya disingkat RKPD adalah dokumen perencanaan Daerah untuk periode 1 (satu) tahun.
8. Rencana Kerja Perangkat Daerah yang selanjutnya disingkat Renja adalah dokumen perencanaan Perangkat Daerah untuk periode 1 (satu) tahun.
9. Kebijakan Umum Anggaran Pendapatan dan Belanja Daerah yang selanjutnya disingkat KUA adalah dokumen yang memuat kebijakan bidang pendapatan, belanja, dan

Pembiayaan serta asumsi yang mendasarinya untuk periode 1 (satu) tahun.

10. Prioritas dan Plafon Anggaran Sementara yang selanjutnya disingkat PPAS adalah program prioritas dan batas maksimal anggaran yang diberikan kepada perangkat Daerah untuk setiap program dan kegiatan sebagai acuan dalam penyusunan rencana kerja dan anggaran satuan kerja perangkat daerah

Pasal 2

RKPD Tahun 2023 disusun dengan maksud dijadikan sebagai :

- a. Pedoman bagi Perangkat Daerah dalam menyusun Renja Tahun 2023;
- b. Landasan penyusunan Rancangan KUA dan PPAS dalam rangka penyusunan Rancangan Anggaran Pendapatan dan Belanja Daerah Tahun Anggaran 2023; dan
- c. RKPD Tahun 2023 sebagaimana dimaksud pada ayat (1) disusun dengan tujuan untuk digunakan dalam perencanaan 1 (satu) tahun anggaran Tahun 2023.

Pasal 3

- (1) RKPD sebagaimana dimaksud dalam Pasal 2, memuat tentang:
 - a. rancangan kerangka ekonomi Daerah;
 - b. program prioritas pembangunan Daerah; dan
 - c. rencana kerja, pendanaan dan prakiraan maju.
- (2) RKPD sebagaimana dimaksud pada ayat (1), disusun dengan sistematika sebagai berikut :
 - Bab I : Pendahuluan.
 - Bab II : Gambaran Umum Kondisi Daerah.
 - Bab III : Kerangka Ekonomi Daerah Dan Keuangan Daerah.
 - Bab IV : Sasaran dan Prioritas Pembangunan Daerah.
 - Bab V : Rencana Kerja dan Pendanaan Daerah.

Bab VI : Kinerja Penyelenggaraan Pemerintahan Daerah.

Bab VII : Penutup

- (3) RKPD sebagaimana dimaksud pada ayat (2), tercantum dalam lampiran yang merupakan bagian tidak terpisahkan dari Peraturan Wali Kota ini.

BAB II PELAKSANAAN

Pasal 4

Pelaksanaan RKPD Tahun 2023 dimulai pada tanggal 1 Januari 2023 dan berakhir pada tanggal 31 Desember 2023.

BAB III PERUBAHAN RKPD

Pasal 5

Perubahan RKPD dapat dilakukan dalam hal :

- a. perkembangan yang tidak sesuai dengan asumsi kerangka ekonomi daerah dan kerangka pendanaan, prioritas dan sasaran pembangunan, rencana program dan kegiatan prioritas daerah;
- b. keadaan yang menyebabkan saldo anggaran lebih tahun anggaran sebelumnya harus digunakan untuk tahun berjalan; dan/atau
- c. keadaan darurat dan keadaan luar biasa sebagaimana ditetapkan dalam peraturan perundang-undangan.

BAB IV KETENTUAN PENUTUP

Pasal 6

Peraturan Wali Kota ini mulai berlaku pada tanggal diundangkan.

Agar setiap orang mengetahuinya, memerintahkan pengundangan Peraturan Wali Kota ini dengan penempatannya dalam Berita Daerah Kota Tangerang.

Ditetapkan di Tangerang
pada tanggal 7 Juli 2022

WALI KOTA TANGERANG,



ARIEF R. WISMANSYAH

Diundangkan di Tangerang
pada tanggal 7 Juli 2022

SEKRETARIS DAERAH KOTA TANGERANG,



HERMAN SUWARMAN

BERITA DAERAH KOTA TANGERANG TAHUN 2022 NOMOR 76

DAFTAR ISI

Kata Pengantar	i
Daftar Isi	ii
Daftar Tabel	iv
Daftar Gambar	vi
BAB I. PENDAHULUAN.....	I-1
1.1 Latar Belakang.....	I-1
1.2 Landasan Hukum	I-3
1.3 Kedudukan Rancangan Akhir dan Hubungan Antar Dokumen.....	I-6
1.4 Maksud dan Tujuan.....	I-7
1.5 Sistematika Penyusunan.....	I-7
BAB II. GAMBARAN UMUM KONDISI DAERAH	II-1
2.1. Kondisi Umum Daerah.....	II-1
2.1.1. Aspek Geografi dan Demografi.....	II-1
2.1.1.1. Karakteristik Lokasi dan Wilayah.....	II-1
2.1.1.2. Potensi Pengembangan Wilayah	II-9
2.1.1.3. Wilayah Rawan Bencana.....	II-10
2.1.1.4. Jumlah dan Laju Pertumbuhan	II-13
2.1.1.5. Kepadatan Penduduk	II-14
2.1.2. Aspek Kesejahteraan Masyarakat.....	II-15
2.1.2.1. Kondisi Perekonomian Kota Tangerang.....	II-15
2.1.2.2. Kesejahteraan Masyarakat dan Pertumbuhan Ekonomi.....	II-22
2.1.2.3. Fokus Kesejahteraan Sosial	II-31
2.1.2.4. Fokus Seni Budaya dan Olahraga	II-33
2.1.3. Aspek Pelayanan Umum.....	II-34
2.1.3.1. Urusan Wajib Pelayanan Dasar.....	II-34
2.1.3.2. Urusan Wajib yang tidak berkaitan dengan Pelayanan Dasar	II-42
2.1.3.3. Urusan Pemerintahan Pilihan	II-50
2.1.3.4. Unsur Pendukung Urusan Pemerintahan dan Urusan Penunjang Pemerintahan	II-52
2.1.3.5. Unsur Pengawasan Urusan Pemerintahan....	II-57
2.1.3.6. Unsur Kewilayahan	II-57
2.1.3.7. Unsur Pemerintahan Umum	II-58
2.1.4. Aspek Daya Saing Daerah	II-59
2.1.4.1. Kemampuan Ekonomi	II-63
2.1.4.2. Iklim Investasi.....	II-64
2.1.4.3. Sumberdaya Manusia.....	II-64
2.2. Evaluasi Pelaksanaan Program dan Kegiatan RKPD Sampai Tahun Berjalan dan Realisasi RPJMD.....	II-66
2.2.1. Capaian Indikator Kinerja Utama.....	II-66
2.3. Permasalahan Pembangunan Daerah	II-200
2.3.1. Permasalahan daerah yang berhubungan dengan prioritas dan sasaran pembangunan daerah.....	II-200
2.3.2. Identifikasi permasalahan penyelenggaraan urusan pemerintah daerah	II-201

BAB 3. KERANGKA EKONOMI DAN KEUANGAN DAERAH.....	III-1
3.1. Arah Kebijakan Ekonomi Daerah	III-2
3.1.1 Arah Kebijakan Ekonomi Nasional	III-2
3.1.2 Arah Kebijakan Ekonomi Provinsi Banten	III-7
3.1.3 Kondisi Ekonomi Kota Tangerang Tahun 2020-2021 ..	III-11
3.1.3.1 IPM	III-12
3.1.3.2 Laju Pertumbuhan Ekonomi (LPE)	III-15
3.1.3.3 Tingkat Kemiskinan.....	III-18
3.1.3.4 Tingkat Pengangguran Terbuka (TPT)	III-18
3.1.3.5 Indeks Gini Ratio.....	III-19
3.1.3.6 Inflasi	III-20
3.1.3.7 Investasi	III-21
3.1.4 Tantangan dan Prospek Perekonomian Daerah Tahun 2023.....	III-22
3.1.5 Strategi dan arah kebijakan pembangunan tahun 2023.....	III-25
3.2. Arah Kebijakan Keuangan Daerah	III-31
3.2.1 Proyeksi Keuangan Daerah dan Kerangka Pendanaan .	III-31
3.2.2 Arah Kebijakan Keuangan Daerah	III-37
3.2.2.1 Arah Kebijakan Pendapatan Daerah.....	III-37
3.2.2.2 Arah Kebijakan Belanja Daerah	III-38
3.2.2.3 Arah Kebijakan Pembiayaan Daerah	III-40
BAB IV. SASARAN DAN PRIORITAS PEMBANGUNAN DAERAH	IV-1
4.1. Tujuan dan Sasaran Pembangunan	IV-1
4.1.1. Tujuan dan Sasaran Pembangunan Nasional	IV-1
4.1.2. Tujuan dan Sasaran Pembangunan Kota Tangerang.....	IV-8
4.2. Prioritas Pembangunan	IV-13
4.2.1. Perumusan Prioritas Pembangunan Kota Tangerang ...	IV-13
4.2.3. Rumusan Tema Pembangunan	IV-16
4.2.4. Prioritas Pembangunan dan Program Prioritas	IV-17
4.2.5. Penyelarasan Priortas dan Sasaran Pembangunan. ..	IV-43
BAB V. RENCANA KERJA DAN PENDANAAN DAERAH	V-1
5.1. Rencana Program Prioritas	V-1
5.2. Pagu Indikatif Perangkat Daerah Tahun 2023	V-48
5.3. pagu berdasarkan urusan	V-50
5.4. Kegiatan Prioritas.....	V-52
BAB VI. KINERJA PENYELENGGARAAN PEMERINTAHAN DAERAH.....	VI-1
6.1. Indikator Kinerja Daerah	VI-1
6.2. Indikator Kinerja Utama (IKU)	VI-1
BAB VII.PENUTUP	VII-1

DAFTAR TABEL

Tabel 2.1.	Luas Wilayah, Jumlah Kel, RW,RT dan Batas Administasi Kota Tangerang.....	II-2
Tabel 2.2.	Letak dan Kondisi Geografi Kota Tangerang	II-4
Tabel 2.3.	Kondisi Topografi Kota Tangerang.....	II-5
Tabel 2.4.	Daerah Aliran Sungai di Kota Tangerang.....	II-6
Tabel 2.5.	Nama Situ/Danau di Kota Tangerang	II-6
Tabel 2.6.	Temperatur, Curah Hujan & Kelembaban di Kota Tangerang	II-8
Tabel 2.7.	Luas Lahan Menurut Penggunaan Tahun 2021	II-8
Tabel 2.8.	Potensi Kota Tangerang Kawasan Cagar Budaya, Kawasan Strategis & Kawasan Budidaya	II-9
Tabel 2.9.	Jumlah Kejadian Kebakaran di Kota Tangerang Tahun 2021	II-10
Tabel 2.10.	Jumlah Lokasi Genangan dan Banjir di Kota Tangerang Tahun 2021	II-11
Tabel 2.11.	Luas Wilayah, Jumlah, dan Laju Pertumbuhan Penduduk Menurut Kecamatan di Kota Tangerang Tahun 2016-2020	II-13
Tabel 2.12.	Kepadatan Penduduk Kota Tangerang Tahun 2016-2023	II-14
Tabel 2.13.	PDRB (ADHK) Kota Tangerang Tahun 2018–2021 (Juta Rp).....	II-15
Tabel 2.14.	Laju Pertumbuhan Ekonomi (PDRB ADHK) Kota Tangerang Menurut Lapangan Usaha Tahun 2017-2021 (Persen)	II-18
Tabel 2.15.	Laju Pertumbuhan Ekonomi (PDRB ADHK) Kota Tangerang, Provinsi Banten dan Indonesia Tahun 2017-2021 (Persen)	II-18
Tabel 2.16.	PDRB per Kapita Kota Tangerang Tahun 2016-2020	II-19
Tabel 2.17.	Target dan Realisasi Indikator Makro Kota Tangerang	II-23
Tabel 2.18.	Indeks Pembangunan Manusia (IPM) Kota Tangerang Tahun 2017-2021	II-24
Tabel 2.19.	Garis Kemiskinan, Jumlah dan Persentase Penduduk Miskin	II-28
Tabel 2.20.	Tingkat Pengangguran Terbuka (TPT) Kota Tangerang Tahun 2017-2021	II-29
Tabel 2.21.	Nilai Indeks Gini Kota Tangerang Tahun 2017-2021.....	II-31
Tabel 2.22.	Kinerja Kesejahteraan Sosial Sampai dengan Tahun 2021	II-32
Tabel 2.23.	Kinerja Pelayanan Umum Sampai dengan Tahun 2021	II-35
Tabel 2.24.	Kinerja Urusan Pemerintahan dan Urusan Penunjang Pemerintahan sampai dengan Tahun 2021	II-52
Tabel 2.25.	Kinerja Daya Saing Daerah Sampai dengan Tahun 2021	II-59
Tabel 2.26.	Daya Saing Ekonomi.....	II-63
Tabel 2.27.	Perkembangan Investasi Daerah.....	II-64
Tabel 2.28.	Komposisi Tenaga Kerja Menurut Lapangan.....	II-66
Tabel 2.29.	Capaian Indikator Kinerja Utama Kota Tangerang Tahun 2021.....	II-66
Tabel 2.30.	EVALUASI PELAKSANAAN PROGRAM DAN KEGIATAN RKPD TAHUN 2021	II-69
Tabel 2.31.	Permasalahan dan Isu Strategis Kota Tangerang Tahun 2021	II-217
Tabel 3.1.	Indikator Makro Nasional Tahun 2020-2023	III-5
Tabel 3.2.	Indikator Makro Provinsi Banten 2020-2023	III-11
Tabel 3.3.	Perkembangan Komposit IPM Kota Tangerang Tahun 2021-2023	III-13

Tabel 3.4.	Target PDRB ADHK Tahun 2022-2023.....	III-15
Tabel 3.5.	Tingkat Pertumbuhan Ekonomi (%) Kota Tangerang, Provinsi Banten & Nasional Tahun 2021-2023	III-17
Tabel 3.6.	Tingkat Kemiskinan (%) Kota Tangerang, Provinsi Banten dan Nasional Tahun 2021-2023.....	III-18
Tabel 3.7.	Angka Pengangguran (%) Kota Tangerang, Provinsi Banten & Nasional Tahun 2021 - 2023.....	III-19
Tabel 3.8.	Tingkat Inflasi (%) Kota Tangerang, Provinsi Banten & Nasional Tahun 2021-2023	III-21
Tabel 3.9.	Strategi dan arah Kebijakan Pembangunan Tahun 2023	III-25
Tabel 3.10.	Sasaran Makro Pembangunan Kota Tangerang Tahun 2023 ...	III-31
Tabel 3.11.	Prediksi Pendapatan Tahun 2023	III-32
Tabel 3.12.	Proyeksi Belanja Tahun 2023	III-39
Tabel 3.13.	Prediksi Pembiayaan daerah Tahun 2023	III-41
Tabel 4.1.	Agenda, Tujuan dan Sasaran Pembangunan Nasional 2020- 2024.....	IV-1
Tabel 4.2.	Tujuan dan Sasaran Pembangunan Kota Tangerang Tahun 2023.....	IV-9
Tabel 4.3.	Keterkaitan Isu Strategis, Masalah & Prioritas Pembangunan PerBidang/Urusan Kota Tangerang Tahun 2023.....	IV-13
Tabel 4.4.	Pembobotan Rumusan Prioritas Pembangunan Tahun 2023....	IV-16
Tabel 4.5.	Keterkaitan Prioritas pembangunan dengan Program Prioritas Perangkat Daerah.....	IV-18
Tabel 4.6.	Penyelarasan Prioritas Pembangunan Nasional, Provinsi Banten dan Kota Tangerang	IV-43
Tabel 4.7.	Penyelarasan Tema Pembangunan.....	IV-44
Tabel 4.8.	Penyelarasan Target Pembangunan	IV-44
Tabel 5.1.	Program Prioritas Tahun 2023.....	V-1
Tabel 5.2.	Pagu Anggaran Berdasarkan Perangkat Daerah	V-48
Tabel 5.3.	Pagu Anggaran Berdasarkan Urusan	V-50
Tabel 5.4.	Usulan program dan kegiatan Perangkat Daerah Tahun 2023.....	V-53
Tabel 6.1.	Indikator Kinerja Pembangunan Tahun 2023.....	VI-1
Tabel 6.2.	Indikator Kinerja Utama Tahun 2022-2023.....	VI-2

DAFTAR GAMBAR

Gambar 1.1.	Hubungan antar Dokumen Perencanaan Pembangunan.....	1-6
Gambar 2.1.	Peta Administrasi Wilayah Kota Tangerang	II-3
Gambar 2.2.	Peta Hidrologi Kota Tangerang.....	II-7
Gambar 2.3.	PDRB & LPE Kota Tangerang Tahun 2017-2021	II-17
Gambar 2.4.	Inflasi Kota Tangerang, Provinsi Banten & Nasional Tahun 2017-2021	II-20
Gambar 2.5.	IPM Kota Tangerang, Provinsi Banten dan Nasional 2017- 2021	II-25
Gambar 2.6.	Laju Pertumbuhan Ekonomi (LPE).....	II-27
Gambar 2.7.	Persentase Penduduk Miskin Kota Tangerang Tahun 2017- 2021	II-29
Gambar 2.8.	Perkembangan Tingkat Pengangguran Terbuka (%) Kota Tangerang Tahun 2017-2021	II-30
Gambar 2.9.	Piramida Penduduk Kota Tangerang Tahun 2020	II-65
Gambar 3.1.	Pertumbuhan Ekonomi Nasional 2020-2024	III-4



BAB I PENDAHULUAN



1.1. Latar Belakang

Rencana Kerja Pemerintah Daerah (RKPD) Tahun 2023 merupakan penjabaran tahun ke lima RPJMD periode 2019-2023. Sebagai penjabaran tahun terakhir maka salah satu focus RKPD tahun 2023 adalah pencapaian target kinerja yang telah direncanakan. Dengan demikian maka dapat diwujudkan Visi Kota Tangerang **“TERWUJUDNYA KOTA TANGERANG YANG SEJAHTERA, BERAKHLAKUL KARIMAH DAN BERDAYA SAING”** dengan dukungan 3 misi pembangunan sebagai berikut :

1. Bersama mengembangkan kualitas sumber daya manusia melalui peningkatan mutu pendidikan, kesehatan dan kesejahteraan sosial dengan mewujudkan tata kelola pemerintahan yang profesional dan berintegritas.
2. Bersama meningkatkan pembangunan sarana dan prasarana kota yang berkelanjutan dan berwawasan lingkungan.
3. Bersama meningkatkan pertumbuhan ekonomi yang mandiri dan berkeadilan.

Penyusunan RKPD tahun 2023 dilaksanakan secara bertahap. Diawali dengan penyusunan Rancangan awal, Forum Konsultasi Publik, Penyusunan Rancangan, pelaksanaan Musrenbang, Penyusunan Rancangan Akhir serta Penetapan RKPD. Tahapan yang panjang ini sesuai dengan amanat Peraturan Menteri Dalam Negeri Nomor 86 Tahun 2017 tentang Tata Cara Perencanaan, Pengendalian dan Evaluasi Pembangunan Daerah, Tata Cara Evaluasi Rancangan Peraturan Daerah Tentang Rencana Pembangunan Jangka Panjang Daerah dan Rencana Pembangunan Jangka Menengah Daerah, serta Tata Cara Perubahan Rencana Pembangunan Jangka Panjang Daerah, Rencana Pembangunan Jangka Menengah Daerah, dan Rencana Kerja Pemerintah Daerah.

Selain tahapan yang panjang, substansi penyusunan RKPD tahun 2023 juga sangat luas yang terdiri dari:

1. Analisis gambaran umum kondisi daerah;
2. Analisis rancangan kerangka ekonomi Daerah;
3. Analisis kapasitas riil keuangan Daerah;
4. Penelaahan rancangan awal Renja Perangkat Daerah;

5. Perumusan permasalahan pembangunan Daerah;
6. Penelaahan terhadap sasaran RPJMD;
7. Penelaahan terhadap arah kebijakan RPJMD;
8. Penelaahan terhadap kebijakan pemerintah pada RKP dan program strategis nasional;
9. Penelaahan pokok-pokok pikiran DPRD;
10. Perumusan prioritas pembangunan Daerah; dan
11. Perumusan rencana kerja program dan pendanaan.

Memasuki triwulan II Tahun 2022 Permasalahan pembangunan khususnya *pandemic covic 19* dengan varian baru *Omicron* sudah mulai terkendali dan aktivitas masyarakat berangsur pulih, salah satunya adalah dibukanya kembali sistim belajar tatap muka. Pemerintah juga sudah memberikan sinyal bahwa perayaan Idulfitri pada Bulan Mei 2022 masyarakat diperbolehkan mudik. Disisi lain penerbangan yang selama ini wajib menunjukkan hasil PCR sudah dipermudah dimana PCR tidak diperlukan lagi namun diwajibkan bagi penumpang sudah megikuti *vaksin Booster*. Kondisi ini tentu saja membuka harapan bahwa tahun 2023 pembangunan Kota Tangerang akan kembali normal.

Berdasarkan data pembangunan makro tahun 2021, sudah terlihat adanya prospek pembangunan tahun 2023. Kinerja makro pembangunan tahun 2021 mulai bergerak naik khususnya laju pertumbuhan ekonomi dan Indeks pembangunan manusia. Pertumbuhan ekonomi tahun 2020 yang tumbuh minus 6,92 persen ,tahun 2021 bergerak naik menjadi 3,70 persen. indeks pembangunan manusia juga naik menjadi 78.50 point tahun 2021 dari 78.25 point di tahun 2020. Namun kinerja makro lainnya masih mengalami tekanan yakni tingkat kemiskinan, pengangguran terbuka dan indeks gini ratio. Tingkat kemiskinan menjadi 5.93 persen tahun 2021 naik dibanding tahun 2020 sebesar 5.22 persen. tingkat pengangguran terbuka tahun 2020 sebesar 8,63 persen naik menjadi 9.07 persen tahun 2021. Sedangkan indeks gini ratio sebagai tolak ukur tingkat ketimpangan pendapatan naik menjadi 0,343 point tahun 2021 dari 0.339 point tahun 2020, namun angka ini masih berada pada tingkat ketimpangan yang rendah.

Pandemi covid 19 yang sudah terkendali tentu saja tidak secara langsung menghilangkan dampak yang ditimbulkan selama dua tahun terakhir.

Diperlukan strategi pemulihan yang tepat agar kondisi masyarakat khususnya perekonomian dapat ditingkatkan. Disisi lain permasalahan pembangunan perkotaan sebagai dampak tingginya aktivitas masyarakat harus menjadi prioritas tahun 2023 untuk dituntaskan. Permasalahan perkotaan yang dihadapi tahun 2023 seperti titik kemacetan, banjir, persampahan, wilayah kumuh, serta pemberdayaan masyarakat, penanganan kemiskinan dan pengangguran. Disisi lain terdapat dinamisasi aparatur daerah dengan perampingan birokrasi yang diwujudkan dengan reposisi jabatan struktural menjadi jabatan fungsional. Hal ini tentu saja berkaitan dengan peningkatan pelayanan public dan peningkatan kualitas birokrasi tahun 2023.

Permasalahan sebagaimana digambarkan di atas dirumuskan ke dalam lima isu strategis pembangunan tahun 2023. Rumusan isu strategis terdiri dari Kinerja perekonomian daerah yang belum stabil, Penurunan Kualitas Sumber Daya Manusia, Penurunan kualitas infrastruktur Daerah, Penurunan Kualitas Lingkungan Hidup dan Pelayanan Publik dan Penataan ASN yang belum optimal. Untuk menjembatani isu strategis ke dalam penyusunan Prioritas pembangunan maka ditetapkan tema pembangunan tahun 2023 yaitu **"Peningkatan Kesejahteraan melalui Pemantapan ekonomi, Pemantapan SDM dan pemantapan infrastruktur daerah.** Tema ini sudah selaras dengan tema pembangunan nasional dan tema pembangunan Provinsi Banten Tahun 2023.

1.2. Landasan Hukum

Penyusunan Rancangan Akhir Kerja Pemerintah Daerah Kota Tangerang dilandasi peraturan perundangan sebagai berikut:

1. Undang-Undang Nomor 2 Tahun 1993 tentang Pembentukan Kotamadya Daerah Tingkat II Tangerang (Lembaran Negara Republik Indonesia Tahun 1993 Nomor 18, Tambahan Lembaran Negara Republik Indonesia Nomor 3518);
2. Undang-Undang Nomor 25 Tahun 2004 tentang Sistem Perencanaan Pembangunan Nasional, (Lembaran Negara Republik Indonesia Tahun 2004 Nomor 104, Tambahan Lembaran Negara Republik Indonesia Nomor 4421);
3. Undang-Undang Nomor 17 Tahun 2007 tentang Rencana Pembangunan Jangka Panjang Nasional Tahun 2005-2025 (Lembaran Negara Republik

- Indonesia Tahun 2004 Nomor 2007, Tambahan Lembaran Negara Republik Indonesia Nomor 4700);
4. Undang-Undang Nomor 23 Tahun 2014 tentang Pemerintah Daerah (Lembaran Negara Republik Indonesia Tahun 2014 Nomor 244, Tambahan Lembaran Negara Republik Indonesia Nomor 5587), sebagaimana telah diubah dengan Peraturan Pemerintah Pengganti Undang-Undang Nomor 9 Tahun 2015 tentang Perubahan Kedua Atas Undang-Undang Nomor 23 Tahun 2014 tentang Pemerintah Daerah (Lembaran Negara Republik Indonesia Tahun 2015 Nomor 58, Tambahan Lembaran Negara Republik Indonesia Nomor 5679);
 5. Undang-Undang Republik Indonesia Nomor 1 tahun 2022 tentang Hubungan Keuangan Antara Pemerintah Pusat dan Pemerintahan Daerah. (Lembaran Negara Republik Indonesia Tahun 2002 Nomor 4, Tambahan Lembaran Negara Republik Indonesia Nomor 6757);
 6. Peraturan Pemerintah Nomor 8 Tahun 2008 tentang Tahapan, Tata Cara Penyusunan, Pengendalian dan Evaluasi Rencana Pembangunan Daerah (Lembaran Negara Republik Indonesia Tahun 2008 Nomor 21, Tambahan Lembaran Negara Republik Indonesia Nomor 4817);
 7. Peraturan Pemerintah Nomor 12 Tahun 2019 tentang Pengelolaan Keuangan Daerah (Lembaran Negara Republik Indonesia Tahun 2019 Nomor 42, Tambahan Lembaran Negara Republik Indonesia Nomor 6322);
 8. Peraturan Menteri Dalam Negeri Nomor 100 Tahun 2018 tentang Penerapan Standar Pelayanan Minimal (Berita Negara Republik Indonesia Tahun 2018 Nomor 1540).
 9. Peraturan Presiden Nomor 18 Tahun 2020 tentang Rencana Pembangunan Jangka Menengah Nasional Tahun 2020-2024 (Lembaran Negara Republik Indonesia Tahun 2020 Nomor 10).
 10. Peraturan Menteri Dalam Negeri Nomor 86 Tahun 2017 tentang Tata Cara Perencanaan, Pengendalian dan Evaluasi Pembangunan Daerah, Tata Cara Evaluasi Rancangan Peraturan Daerah tentang Rencana Pembangunan Jangka Panjang Daerah dan Rencana Pembangunan Jangka Menengah Daerah, serta Tata Cara Perubahan Rencana Pembangunan Jangka Panjang Daerah, Rencana Pembangunan Jangka Menengah Daerah, dan Rencana Kerja Pemerintah Daerah (Berita Negara Republik Indonesia Tahun 2017 Nomor 1312).

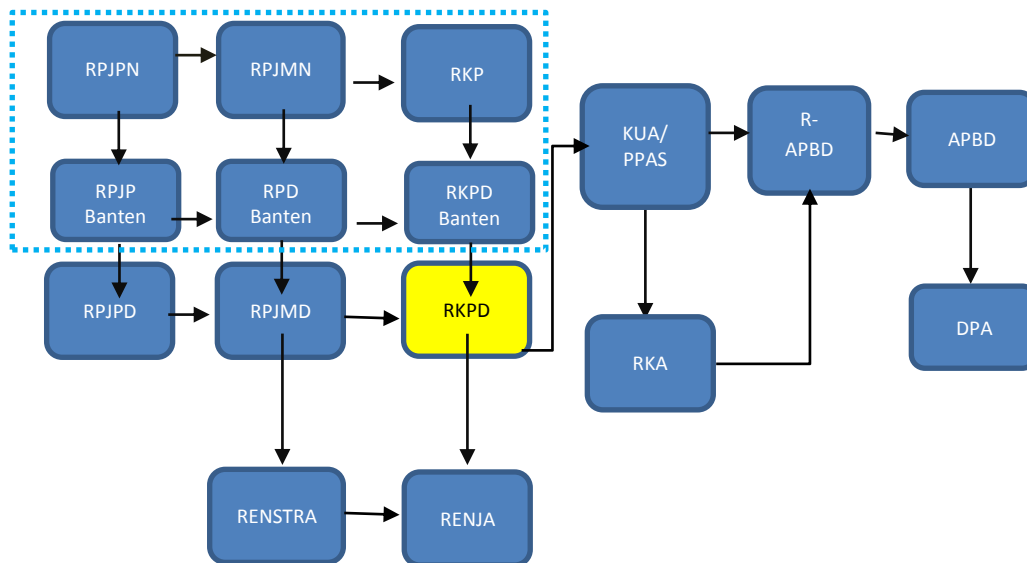
11. Peraturan Menteri Dalam Negeri Nomor 70 Tahun 2019 tentang Sistem Informasi Pemerintahan Daerah (Berita Negara Republik Indonesia Tahun 2019 Nomor 1114).
12. Peraturan Menteri Dalam Negeri Nomor 90 Tahun 2019 tentang Klasifikasi, Kodefikasi, dan Nomenklatur Perencanaan dan Keuangan Daerah (Berita Negara Republik Indonesia Tahun 2019 Nomor 1447).
13. Peraturan Menteri Dalam Negeri Nomor 18 tahun 2020 tentang Peraturan Pelaksanaan Peraturan Pemerintah Nomor 13/2019 tentang Laporan dan Evaluasi Penyelenggaraan Pemerintahan Daerah;
14. Peraturan Menteri Dalam Negeri Republik Indonesia Nomor 77 Tahun 2020 tentang Pedoman Teknis Pengelolaan Keuangan Daerah;
15. Peraturan Menteri PPN/Kepala Bappenas Nomor 4 Tahun 2022 tentang Rancangan Rencana Kerja Pemerintah Tahun 2023;
16. Peraturan Menteri Dalam Negeri Nomor 81 Tahun 2022 tentang Pedoman Penyusunan Rencana Kerja Pemerintah Daerah Tahun 2023;
17. Peraturan Daerah Provinsi Banten Nomor 1 Tahun 2010 tentang Rencana Pembangunan Jangka Panjang Provinsi Banten Tahun 2005-2025. (Lembaran Daerah Provinsi Banten Tahun 2010 Nomor 1, Tambahan Lembaran Daerah Provinsi Banten Nomor 26);
18. Peraturan Daerah Provinsi Banten Nomor 5 Tahun 2017 tentang Perubahan atas Peraturan Daerah Provinsi Banten Nomor 2 Tahun 2011 tentang Rencana Tata Ruang Wilayah Provinsi Banten Tahun 2010-2030;
19. Peraturan Gubernur Provinsi Banten Nomor 3 Tahun 2022 tentang Rencana Pemerintah Daerah (RPD) Provinsi Banten Tahun 2023-2026 (Berita Daerah Provinsi Banten Tahun 2022 Nomor 3);
20. Peraturan Gubernur Banten Nomor 8 Tahun 2022 tentang RKPD Provinsi Banten Tahun 2023 (Berita Daerah Tahun 2022 Nomor 8);
21. Peraturan Daerah Nomor 2 Tahun 2008 tentang Sistem Perencanaan Pembangunan Daerah (Lembaran Daerah Kota Tangerang Tahun 2008 Nomor 2) sebagaimana telah diubah dengan Peraturan Daerah Nomor 6 Tahun 2015 tentang Perubahan Atas Peraturan Daerah Nomor 2 Tahun 2008 tentang Sistem Perencanaan Pembangunan Daerah (Lembaran Daerah Kota Tangerang Nomor 6 Tahun 2015, Tambahan Lembaran Daerah Kota Tangerang Nomor 6);

22. Peraturan Daerah Nomor 6 Tahun 2012 tentang Rencana Tata Ruang Wilayah Kota Tangerang Tahun 2012-2032 (Lembaran Daerah Kota Tangerang Nomor 6, Tambahan Lembaran Daerah Kota Tangerang Tahun 2012 Nomor 6) sebagaimana telah diubah dengan Peraturan Daerah Nomor 6 Tahun 2019 tentang Perubahan Atas Peraturan Daerah Nomor 6 Tahun 2012 tentang Rencana Tata Ruang Wilayah Kota Tangerang Tahun 2012-2032 (Lembaran Daerah Kota Tangerang Nomor 6, Tambahan Lembaran Daerah Kota Tangerang Tahun 2012 Nomor 6);
23. Peraturan Daerah Nomor 1 Tahun 2013 tentang Rencana Pembangunan Jangka Panjang Daerah Kota Tangerang Tahun 2005-2025 (Lembaran Daerah Kota Tangerang Tahun 2013 Nomor 1);
24. Peraturan Daerah Nomor 3 Tahun 2019 tentang Rencana Pembangunan Jangka Menengah (RPJMD) Kota Tangerang Tahun 2019-2023 (Lembaran Daerah Kota Tangerang Tahun 2019 Nomor 3, Tambahan Lembaran Daerah Kota Tangerang Nomor 3), sebagaimana telah diubah dengan Peraturan Daerah Nomor 5 Tahun 2021 tentang Perubahan Atas Peraturan Daerah Nomor 3 Tahun 2019 tentang Rencana Pembangunan Jangka Menengah (RPJMD) Kota Tangerang Tahun 2019-2023 (Lembaran Daerah Kota Tangerang Tahun 2021 Nomor 5, Tambahan Lembaran Daerah Kota Tangerang Nomor 5);
25. Peraturan Daerah Nomor 8 Tahun 2016 tentang Pembentukan dan Susunan Perangkat Daerah (Lembaran Daerah Kota Tangerang Tahun 2016 Nomor 8, Tambahan Lembaran Daerah Kota Tangerang Nomor 8) sebagaimana telah diubah dengan Peraturan Daerah Nomor 7 Tahun 2020 tentang Perubahan Kedua Atas Peraturan Daerah Nomor 8 Tahun 2016 tentang Pembentukan dan Susunan

1.3. Kedudukan Rancangan Akhir dan Hubungan Antar Dokumen

Rancangan Akhir RKPD Tahun 2023 dalam proses penyusunannya mengacu pada RPJMN, RPD (Rencana Pembangunan Daerah) Provinsi Banten dan RPJMD Kota Tangerang periode 2019-2023. Hubungan dokumen RKPD dengan dokumen perencanaan lainnya dapat dijabarkan dalam gambar di bawah ini.

Gambar 1.1. Hubungan antar Dokumen Perencanaan Pembangunan



Gambar yang disajikan di atas, dapat dijelaskan sebagai berikut:

1. Penyusunan RKPD mempedomani RKP Nasional yang merupakan penjabaran RPJPN dan RPJMN
2. Penyusunan RKPD mempedomani RKPD Provinsi Banten yang merupakan penjabaran RPJPN dan RPD (Rencana Pembangunan Daerah) Tahun 2023-2026
3. RKPD merupakan Penjabaran Dari RPJPD dan RPJMD Kota Tangerang
4. RKPD dijabarkan ke dalam Renja Perangkat Daerah yang disusun dengan mempedomani Renstra.
5. RKPD menjadi pedoman penyusunan KUAPBD, PPAS yang selanjutnya menjadi pedomana penyusunan APBD Tahun 2023

1.4. Maksud dan Tujuan

Maksud Penyusunan Rencana Kerja Pemerintah Daerah (RKPD) adalah tersedianya dokumen perencanaan tahunan daerah Kota Tangerang, dengan tujuan dijadikan sebagai:

- a. Pedoman penyusunan rancangan akhir Renja Perangkat Daerah Tahun 2023;
- b. Pedoman penyusunan Rancangan Kebijakan Umum APBD serta Rancangan Prioritas dan Plafon Anggaran Sementara (PPAS) Tahun 2023

1.5. Sistematika Penyusunan

Sistematika penyusunan Rancangan Akhir RKPD tahun 2023 adalah sebagai berikut:

BAB I PENDAHULUAN

Dalam Bab 1, menjabarkan tentang Latar Belakang dan Dasar Hukum Penyusunan Rancangan RKPD, keterkaitan antar Dokumen Perencanaan yang meliputi RPJMN, RPD Provinsi Banten dan RPJMD Kota Tangerang.

BAB II GAMBARAN UMUM KONDISI DAERAH

Dalam Bab 2, dimulai dari deskripsi Gambaran Umum Kondisi Daerah dengan penyajian informasi yang relevan dan penting, selaras, dan mendukung isu strategis, permasalahan pembangunan daerah, visi/misi Kepala Daerah, dan perumusan kebutuhan strategi. Gambaran Umum tersebut meliputi aspek-aspek Geografi dan Demografi, Kesejahteraan Masyarakat, Pelayanan Umum, dan Daya Saing Daerah.

Selanjutnya, telaah terhadap hasil evaluasi pencapaian kinerja pembangunan daerah yang mengacu pada LKPJ Tahun 2021.

BAB III KERANGKA EKONOMI DAN KEUANGAN DAERAH

Bab 3 menguraikan kondisi ekonomi Tahun 2021 dan perkiraan tahun berjalan, antara lain mencakup indikator pertumbuhan ekonomi daerah, sumber-sumber pendapatan dan kebijakan pemerintah daerah yang terdiri dari pendapatan, belanja, dan pembiayaan daerah. Kondisi Ekonomi Daerah Tahun 2021 dan Perkiraan Tahun 2022 dan Tantangan dan Prospek Perekonomian Daerah Tahun 2023.

BAB IV SASARAN DAN PRIORITAS PEMBANGUNAN DAERAH

Dalam Bab 4 dijabarkan tentang perumusan prioritas dan sasaran pembangunan daerah mengacu pada RPJMD serta didukung analisis pembobotan terhadap isu strategis.

Sub Bab Tujuan dan Sasaran Pembangunan, menjelaskan hubungan visi/misi dan tujuan/sasaran pembangunan 5 (lima)

tahunan berdasarkan pada dokumen RPJMD, dan Sub Bab Prioritas Pembangunan, menjelaskan tentang prioritas pembangunan daerah dan program pembangunan daerah (RPJMD) tahun rencana yakni Tahun 2023.

BAB V RENCANA KERJA DAN PENDANAAN DAERAH

Rencana Kerja dan pendanaan daerah merupakan uraian program dan kegiatan prioritas yang merupakan penjabaran dari prioritas pembangunan tahun 2023. Program dan kegiatan disertai dengan pendanaan daerah berupa pagu anggaran program dan kegiatan.

BAB VI KINERJA PENYELENGGARAAN PEMERINTAHAN DAERAH

Bab ini berisikan penetapan Indikator Kinerja Utama (IKU) maupun Indikator Kinerja Kunci (IKK) pada penyelenggaraan pemerintahan daerah Tahun 2023.

BAB VII PENUTUP

Bab penutup berisi kadah-kaidah pelaksanaan serta penegasan tentang pentingnya peran seluruh stakeholder untuk mendukung perencanaan pembangunan sebagai acuan pelaksanaan pembangunan tahun 2023.



BAB II GAMBARAN UMUM KONDISI DAERAH



Gambaran umum kondisi wilayah diperlukan untuk mengetahui capaian pembangunan dari seluruh aspek pembangunan seperti aspek geografis, aspek demografi, aspek kesejahteraan masyarakat, aspek pelayanan umum dan aspek sumberdaya daerah. Selain itu dijabarkan juga evaluasi pelaksanaan program dan kegiatan RKPD sampai dengan Tahun 2021. Evaluasi pelaksanaan RKPD menyajikan capaian indikator pembangunan pada level kinerja makro, kinerja sasaran, kinerja outcome dan efektivitas penggunaan anggaran.

Gambaran umum kondisi wilayah dan hasil evaluasi pelaksanaan pembangunan dijadikan acuan perumusan masalah dan isu strategis pembangunan tahun 2023.

2.1. KONDISI UMUM DAERAH

Kondisi umum Kota Tangerang dijabarkan berdasarkan aspek geografi, aspek demografi, potensi pengembangan wilayah, dan wilayah rawan bencana. Keseluruhan aspek akan dijabarkan di bawah ini.

2.1.1. ASPEK GEOGRAFI DAN DEMOGRAFI

Gambaran umum terhadap aspek geografi dilakukan untuk memperoleh informasi mengenai karakteristik lokasi dan wilayah, potensi pengembangan wilayah, dan kerentanan wilayah terhadap bencana. Sedangkan aspek demografi memberikan gambaran mengenai perubahan penduduk, komposisi, dan populasi masyarakat.

2.1.1.1. Karakteristik Lokasi dan Wilayah

Adapun gambaran umum mengenai karakteristik lokasi dan wilayah Kota Tangerang meliputi luas dan batas wilayah administrasi, letak dan kondisi geografis, kondisi topografi, kondisi geologi, kondisi hidrologi, kondisi klimatologi, serta penggunaan lahan.

A. Luas dan Batas Wilayah Administrasi

Kota Tangerang memiliki luas $\pm 184,24$ km² (termasuk Bandara Soekarno-Hatta seluas $\pm 19,69$ km²) atau sekitar 1,59% dari luas Provinsi Banten dan merupakan wilayah yang terkecil kedua setelah Kota Tangerang Selatan, yang berjarak ± 65 km dari Kota Serang sebagai Ibukota Provinsi Banten dan berjarak ± 27 km dari Ibukota DKI Jakarta. Kota Tangerang berbatasan langsung dengan :

- Sebelah Utara berbatasan dengan Kecamatan Teluknaga, Kecamatan Kosambi dan Kecamatan Sepatan di Kabupaten Tangerang;
- Sebelah Selatan berbatasan dengan Kecamatan Curug di Kabupaten Tangerang serta Kecamatan Serpong Utara dan Kecamatan Pondok Aren di Kota Tangerang Selatan;
- Sebelah Timur berbatasan dengan Jakarta Barat dan Jakarta Selatan di DKI Jakarta;
- Sebelah Barat berbatasan dengan Kecamatan Pasar Kemis dan Kecamatan Cikupa di Kabupaten Tangerang.

Kota Tangerang terbagi ke dalam 13 wilayah kecamatan dimana, kecamatan terluas adalah Kecamatan Pinang dengan luas 21,59 km² atau 13,12% dari luas Kota Tangerang, adapun Kecamatan Terkecil adalah Kecamatan Benda dengan luas

5,92 km² atau 3,60% dari luas Kota Tangerang. Untuk jelasnya dapat dilihat pada tabel berikut ini.

Tabel 2.1. Luas Wilayah, Jumlah Kel, RW,RT dan Batas Administasi Kota Tangerang

No.	Kecamatan	Luas (Km ²)	Jlh Kelurahan	Batas Administrasi			
				Utara	Timur	Selatan	Barat
1	Batuceper	11,58	7	Kec. Benda	Prov. DKI Jakarta	Kec. Cipondoh, Kec. Tangerang	Kec. Neglasari
2	Benda*)	5,92	5	Kab. Tangerang	Prov. DKI Jakarta	Kec. Batuceper, Kec. Neglasari	Kec. Neglasari
3	Cibodas	9,61	6	Kec. Periuk, Kec. Karawaci	Kec. Pinang	Kab. Tangerang	Kec. Jatiuwung
4	Ciledug	8,77	8	Kec. Karang Tengah, Kec. Pinang	Kec. Larangan	Kab. Tangerang	Kab. Tangerang
5	Cipondoh	17,91	10	Kec. Batuceper, Prov. DKI Jakarta	Kec. Karang Tengah, Prov. DKI Jakarta	Kec. Pinang, Kec. Karang Tengah	Kec. Tangerang
6	Jatiuwung	14,41	6	Kec. Periuk	Kec. Cibodas	Kab. Tangerang	Kab. Tangerang
7	Karang Tengah	10,47	7	Kec. Cipondoh	Prov. DKI Jakarta	Kec. Ciledug	Kec. Pinang
8	Karawaci	13,48	16	Kec. Neglasari	Kec. Tangerang	Kec. Cibodas	Kec. Cibodas, Kec. Periuk
9	Larangan	9,4	8	Prov. DKI Jakarta	Prov. DKI Jakarta	Kab. Tangerang	Kec. Ciledug, Kec. Karang Tengah
10	Neglasari	16,08	7	Kab. Tangerang	Kec. Benda, Kec. Batuceper	Kec. Karawaci, Kec. Tangerang	Kab. Tangerang, Kec. Periuk
11	Periuk	9,54	5	Kab. Tangerang	Kec. Neglasari, Kec. Karawaci	Kec. Jatiuwung, Kec. Cibodas	Kab. Tangerang
12	Pinang	21,59	11	Kec. Cipondoh, Kec. Tangerang	Kec. Karang Tengah	Kab. Tangerang	Kec. Cibodas
13	Tangerang	15,79	8	Kec. Neglasari, Kec. Batuceper	Kec. Cipondoh, Kec. Pinang	Kec. Pinang	Kec. Karawaci
Jumlah		164,55	104				

Sumber: Kota Tangerang Dalam Angka Tahun 2021

Ket: *) Tidak termasuk luas Bandara Soekarno Hatta (19,69 km²)

Wilayah administasi Kota Tangerang, jika dituangkan ke dalam Peta administasi wilayah sebagaimana Rencana Tata Ruang Wilayah dapat dilihat pada peta di bawah ini.

Gambar 2.1. Peta Administrasi Wilayah Kota Tangerang



Sumber: RT/RW Kota Tangerang 2012-2032

B. Letak dan Kondisi Geografis

Kota Tangerang berada pada letak dan kondisi geografis yang sangat strategis serta ditunjang dengan aksesibilitas yang baik ke Kota Jakarta dan kota-kota penting di Provinsi Banten dan Jawa Barat, yaitu dengan adanya Jalan Tol Jakarta-Tangerang-Merak sepanjang 100 km, jalan rel kereta api *double track* Tangerang-Jakarta-Bandara Sukarno Hatta, perpanjangan koridor IV *Busway* Kalideres-Tangerang, serta keberadaan Bandara Internasional Soekarno-Hatta dengan akses Tol kunciran-Bandara Sukarno Hatta. Posisi Kota Tangerang yang strategis ini memicu pertumbuhan sektor industri, perdagangan, dan jasa, selain itu juga telah memicu migrasi penduduk yang masuk ke Kota Tangerang, baik sebagai tenaga kerja atau pencari kerja. Migrasi penduduk ke Kota Tangerang sebagai akibat dari ledakan penduduk di Kota Jakarta. Migrasi dapat menimbulkan terjadinya ekspansi pemanfaatan lahan untuk permukiman. Pesatnya pertumbuhan permukiman berimplikasi pada peningkatan kebutuhan prasarana dan sarana serta fasilitas perkotaan di Kota Tangerang yang dapat mendorong turunnya daya dukung dan daya tampung lingkungan. Di bawah ini disajikan kondisi geografis Kota Tangerang berdasarkan kecamatan.

Tabel 2.2. Letak dan Kondisi Geografi Kota Tangerang

No.	Kecamatan	Letak dan Kondisi Geografis	
		Posisi Geostrategi	Kondisi Geografi
1	Batuceper	3,6 KM dari Ibukota Tangerang, 70 KM dari Ibukota Provinsi Banten, dan 20 KM dari Ibukota DKI Jakarta	Kecamatan Batuceper merupakan wilayah yang berbatasan dengan Propinsi DKI Jakarta akan dikembangkan sebagai gerbang timur Kota Tangerang dengan citra Kota Tangerang sebagai kota industri

No.	Kecamatan	Letak dan Kondisi Geografis	
		Posisi Geostrategi	Kondisi Geografi
2	Benda	13 KM dari Ibukota Tangerang, 86 KM dari Ibukota Provinsi Banten, dan 22 KM dari Ibukota DKI Jakarta	Pengembangan rencana struktur ruang untuk Kecamatan Benda dimasa mendatang akan direncanakan untuk pengembangan dan perluasan Kawasan Bandar Udara (Bandara) Soekarno-Hatta
3	Cibodas	8,5 KM dari Ibukota Tangerang, 60 KM dari Ibukota Provinsi Banten, dan 28 KM dari Ibukota DKI Jakarta	Kecamatan Cibodas merupakan kawasan permukiman. Selain itu, potensi lahan yang dimiliki digunakan untuk pariwisata dan kawasan konservasi/ rekreasi. Masih banyak terdapat lahan kosong yang memiliki potensi
4	Ciledug	15,4 KM dari Ibukota Tangerang, 73 KM dari Ibukota Provinsi Banten, dan 19 KM dari Ibukota DKI Jakarta	Kecamatan Ciledug sangat strategis sehingga untuk mencapai kota Tangerang Maupun Kota Jakarta sangat mudah dijangkau. Terdapat fasilitas rumah sakit, sekolah hingga pusat perbelanjaan sudah tersedia di sini.
5	Cipondoh	7,7 KM dari Ibukota Tangerang, 68,4 KM dari Ibukota Provinsi Banten, dan 25,5 KM dari Ibukota DKI Jakarta	Kawasan Kecamatan Cipondoh ini memiliki potensi Situ Cipondoh sebagai tempat rekreasi warga Tangerang.
6	Jatiuwung	8 KM dari Ibukota Tangerang, 56,5 KM dari Ibukota Provinsi Banten, dan 36,6 KM dari Ibukota DKI Jakarta	Kecamatan Jatiuwung digunakan untuk kegiatan industri dan perumahan sebagai penunjang kegiatan industri
7	Karang Tengah	12,4 KM dari Ibukota Tangerang, 72 KM dari Ibukota Provinsi Banten, dan 20,4 KM dari Ibukota DKI Jakarta	Kecamatan Karang Tengah sebagai kawasan perumahan penduduk dan diarahkan pada sektor industri kecil atau industri rumah tangga serta pengembangan perdagangan khusus skala pelayanan lokal dan kota
8	Karawaci	6,1 KM dari Ibukota Tangerang, 59,3 KM dari Ibukota Provinsi Banten, dan 29,3 KM dari Ibukota DKI Jakarta	Kecamatan Karawaci merupakan kawasan pusat kota yang potensial
9	Larangan	17,7 KM dari Ibukota Tangerang, 77,6 KM dari Ibukota Provinsi Banten, dan 16,6 KM dari Ibukota DKI Jakarta	Kecamatan Larangan diperuntukan sebagai kawasan perumahan, perdagangan, dan jasa
10	Neglasari	2,7 KM dari Ibukota Tangerang 68,3 KM dari Ibukota Provinsi Banten dan 24,9 KM dari Ibukota DKI Jakarta	Kecamatan Neglasari diperuntukan sebagai pergudangan dan pemukiman dengan pengembangan terbatas
11	Periuk	5,8 KM dari Ibukota Tangerang 59,1 KM dari Ibukota Provinsi Banten dan 39,2 KM dari Ibukota DKI Jakarta	Kondisi lahan di Kecamatan Periuk yang relatif rendah dibawah permukaan laut sehingga menyebabkan wilayah ini relatif rawan terkena banjir.
12	Pinang	12,5 KM dari Ibukota Tangerang 70,2 KM dari Ibukota Provinsi Banten dan 21,5 KM dari Ibukota DKI Jakarta	Kecamatan Pinang mempunyai kecenderungan perkembangan memusat pada suatu daerah dan mengikuti jalur jalan regional yaitu : Jalan KH. Hasyim Ashari , Jalan Serpong Raya, dan jalan MH. Thamrin

No.	Kecamatan	Letak dan Kondisi Geografis	
		Posisi Geostrategi	Kondisi Geografi
13	Tangerang	1,5 KM dari Ibukota Tangerang 66,9 KM dari Ibukota Provinsi Banten dan 31,1 KM dari Ibukota DKI Jakarta	Kondisi kawasan diperuntukan sebagai pusat kota dan pusat pertumbuhan

Sumber: Kota Tangerang Dalam Angka Tahun 2021

C. Kondisi Topografi

Wilayah Kota Tangerang sebagian besar berada pada ketinggian 10-18 m di atas permukaan laut (dpl), sedangkan di bagian Utara meliputi sebagian besar Kecamatan Benda ketinggiannya rata-rata 10 m dpl, sedang di bagian selatan seperti Kecamatan Ciledug, Kecamatan Larangan, dan Kecamatan Karang Tengah memiliki ketinggian 18 m dpl. Selain itu, Kota Tangerang mempunyai tingkat kemiringan tanah 0%-3% dan sebagian kecil (yaitu di bagian Selatan wilayah Kota) kemiringan tanahnya 3%-8% yang meliputi wilayah Kelurahan Parung Serab, Kelurahan Paninggilan Selatan, dan Kelurahan Cipadu Jaya. Kota Tangerang tidak memiliki wilayah pesisir karena tidak ada daerah yang langsung berbatasan dengan pantai. Hal ini mengindikasikan bahwa sebagian besar lahan di Kota Tangerang cukup landai. Hal ini juga sangat menguntungkan bagi pengembangan Kota Tangerang secara umum, terutama untuk pengembangan kegiatan perkotaan. Namun demikian, kondisi topografi Kota Tangerang yang cukup landai ini juga menjadi tantangan tersendiri karena hal ini menyebabkan Kota Tangerang memiliki potensi genangan dan banjir.

Tabel 2.3. Kondisi Topografi Kota Tangerang

No	Kecamatan	Kondisi Topografi	
		Kemiringan Lahan	Ketinggian dpl (m)
1	Batuceper	0-3%	14,0
2	Benda	0-3%	10,0
3	Cibodas	0-3%	14,0
4	Ciledug	3-8%	18,0
5	Cipondoh	0-3%	14,0
6	Jatiuwung	0-3%	14,0
7	Karang Tengah	0-3%	18,0
8	Karawaci	0-3%	14,0
9	Larangan	3-8%	18,0
10	Neglasari	0-3%	14,0
11	Periuk	0-3%	14,0
12	Pinang	0-3%	14,0
13	Tangerang	0-3%	14,0
	Kota Tangerang	0-3%	14,0

Sumber: Kota Tangerang Dalam Angka Tahun 2021

D. Kondisi Geologi

Dari segi geologi, Kota Tangerang termasuk dalam Cekungan Jakarta bagian Barat, yang tersusun oleh endapan alluvium pantai, endapan delta, sebagian tersusun dari material gunung api yang berada pada suatu tinggian struktur (*Tangerang High*). Dilihat dari sebaran jenis tanah, pada umumnya di Kota Tangerang berupa asosiasi latosol merah dan latosol coklat kemerahan, yang cocok untuk pertanian atau perkebunan. Batuan yang menutupi Kota Tangerang merupakan batuan kuartar yang terdiri atas *Tuf* Banten yang tersusun atas *tuf*, *tuf* batu lempung, batu pasir tufan; ditindih oleh endapan kipas alluvium yang terdiri atas pasir tufan berselingan dengan konglomerat tufan; endapan pematang pantai

yang terdiri atas pasir halus – kasar, cangkang moluska; serta endapan alluvium yang terdiri atas bongkah, kerakal, kerikil, pasir halus, dan lempung. Keberadaan lempung ekspansif sering menimbulkan masalah terutama yang berkaitan dengan geoteknik, diantaranya adalah dapat menimbulkan retak pada batuan dan selain itu juga menyebabkan kerusakan struktur bangunan yang dibangun pada basement (Herina, 2005).

E. Kondisi Hidrologi

Secara hidrologi, wilayah Kota Tangerang dilalui oleh 3 (tiga) aliran sungai yaitu sungai Cisadane, kali Angke dan kali Cirarab dengan panjang daerah yang dilalui sepanjang 33,15 Km. Sungai Cisadane membagi Kota Tangerang menjadi dua bagian, yaitu bagian Timur sungai dan bagian Barat sungai. Kecamatan yang terletak di bagian Barat Sungai Cisadane meliputi Kecamatan Jatiuwung dan sebagian Kecamatan Tangerang. Sungai Cisadane memiliki debit air 88 m³ per detik dan mengalir sejauh 15 Km. Kondisi DAS masih memungkinkan untuk penyediaan air di Kota Tangerang.

Tabel 2.4. Daerah Aliran Sungai di Kota Tangerang

Nama Daerah Aliran Sungai (DAS)	Catchment Area (ha)	Panjang (km)	Lebar (m)	Tinggi (m)	Debit (m ³ /detik)
DAS Cisadane	106.350	15,00	100	5,35	88
DAS Cirarab	6.030	7,70	11	3,50	36
DAS Angke	7.430	10,45	12	5,50	24
Jumlah	119.810	33,15			

Sumber: Kota Tangerang Dalam Angka Tahun 2019

Situ Cipondoh merupakan situ atau danau terbesar yang berada di Kecamatan Cipondoh dengan luas kurang lebih 126,17 Ha. Di sekitar Situ Cipondoh, terdapat bagian yang mengalami pendangkalan yang dimanfaatkan untuk kegiatan pertanian lahan basah, sehingga perlu kontrol yang lebih ketat agar tidak beralih fungsi. Selama ini Situ Cipondoh difungsikan sebagai pengendali banjir, irigasi, cadangan air baku dan rekreasi. Kondisi Situ Cipondoh saat ini cenderung mengalami pendangkalan terutama di tepi situ karena banyak ditumbuhi tanaman eceng gondok yang memenuhi permukaan air Situ Cipondoh.

Tabel 2.5. Nama Situ/Danau di Kota Tangerang

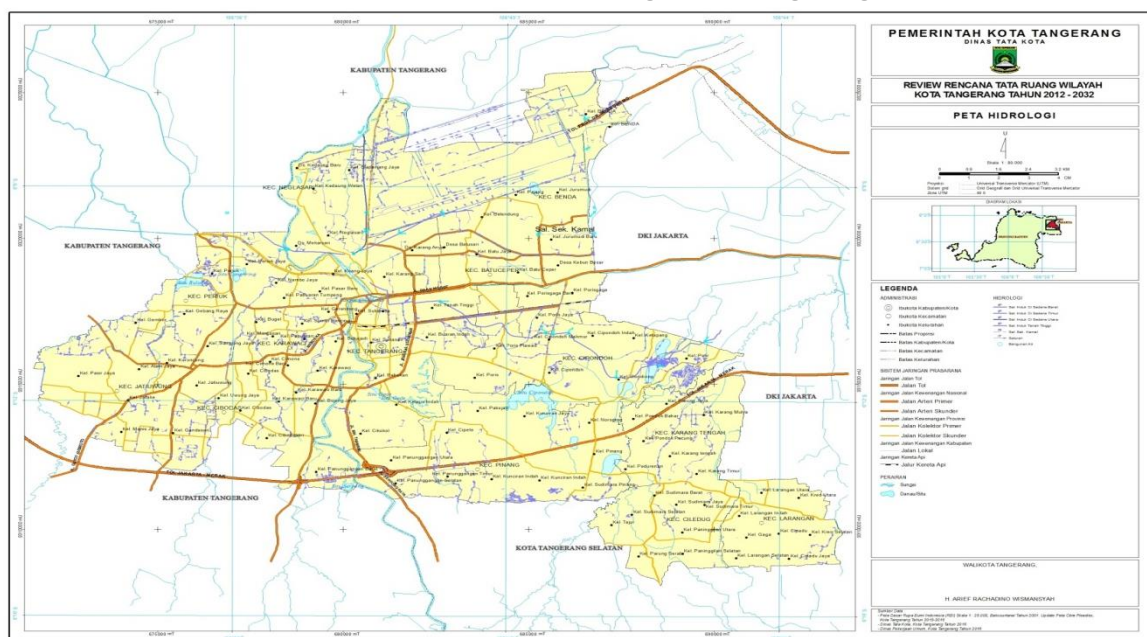
No	Nama Situ/Danau	Lokasi	Luas (Ha)	Kedalaman (m)	Kewenangan	Digunakan oleh masyarakat
1	Situ/Rawa Cipondoh	Kec. Cipondoh Kec. Pinang	126,17	3,00	Pusat / Prov. Banten	sebagai pengendalian banjir dan sarana pariwisata
2	Situ/Rawa (Gede)	Kel. Cikokol Kec. Tangerang	5,07	3,00	Pusat / Prov. Banten	sebagai pengendalian banjir dan sarana pariwisata
3	Situ/Rawa Cangkring	Kec. Periuk	5,17	3,00	Pusat / Prov. Banten	sebagai pengendalian banjir dan sarana pariwisata
4	Situ/Rawa Kunciran	Kel. Kunciran Kec. Pinang	0,40	2,50	Pusat / Prov. Banten	sebagai danau Reservoir
5	Situ/Rawa Bojong	Kel. Kunciran Kec. Pinang	0,20	3,00	Pusat / Prov. Banten	sebagai danau Reservoir

No	Nama Situ/Danau	Lokasi	Luas (Ha)	Kedalaman (m)	Kewenangan	Digunakan oleh masyarakat
6	Situ/Rawa Bulakan	Kec. Periuk	15,00	3,00	Pusat / Prov. Banten	sebagai pengendalian banjir dan sarana pariwisata
Kota Tangerang			152,01	17,5		

Sumber: Kota Tangerang Dalam Angka Tahun 2021

Gambaran hidrologi Kota Tangerang yang dilalui 3 aliran sungai besar serta enam situ/rawa dapat dituangkan ke dalam Peta hidrologi sebagaimana disajikan di bawah ini.

Gambar 2.2. Peta Hidrologi Kota Tangerang



Sumber: Rencana Tata Ruang Wilayah Kota Tangerang Tahun 2012-2032

F. Kondisi Klimatologi

Kota Tangerang merupakan daerah beriklim tropis, dengan suhu udara rata-rata sebesar 30,1°C pada tahun 2020. Suhu tertinggi berada pada kisaran 31,3°C dan suhu udara terendah sebesar 28,7°C. Jika dilihat perkembangan dari tahun sebelumnya, terjadi perubahan suhu jika dibandingkan tahun 2018 sebesar 27,9°C. Suhu udara yang semakin panas juga diperlihatkan oleh adanya penurunan jumlah curah hujan. Peningkatan suhu udara secara terus menerus akan berakibat pada meningkatnya kejadian cuaca ekstrim serta terjadinya perubahan iklim di suatu wilayah.

Tabel 2.6. Temperatur, Curah Hujan & Kelembaban di Kota Tangerang

Bulan	Temperatur Rata-rata (°C)	Banyak Hari Hujan (hari)	Jumlah Curah Hujan (mm)	Kelembaban Udara (%)
Januari	28,46	20	244,40	82,93
Februari	28,20	22	549,90	83,59
Maret	29,30	22	209,30	72,35
April	29,96	17	146,10	77,59
Mei	30,38	11	145,70	75,51

Bulan	Temperatur Rata-rata (°C)	Banyak Hari Hujan (hari)	Jumlah Curah Hujan (mm)	Kelembaban Udara (%)
Juni	30,13	12	62,00	74,72
Juli	29,70	8	78,60	75,76
Agustus	29,81	9	58,80	80,64
September	29,95	9	86,10	81,35
Oktober	29,55	15	132,40	83,80
Nopember	29,75	11	21,80	84,01
Desember	28,53	23	120,00	86,15
Tahun 2019	30,1	9,2	92,25	71,98
Tahun 2018	27,9	15,1	128,5	
Tahun 2017	27,7	14,8	170,4	80,3
Tahun 2016	27,9	16,2	221,9	81,3

Keterangan :

-Curah hujan tidak dalam rata-rata tetapi total dalam satu bulan

-8888 : curah hujan tidak terukur (terjadi hujan dalam jumlah sangat kecil)

Sumber: Kota Tangerang Dalam Angka 2021

G. Penggunaan Lahan

Posisi Kota Tangerang yang berdekatan dengan Ibukota mendorong penguatan identitas Kota Tangerang sebagai Kota industri dan jasa. Hal tersebut dapat terlihat dari pesatnya peningkatan pembangunan khususnya pada fasilitas pendukung di bidang pemukiman dan industri. Terdapat 24 jenis penggunaan lahan tahun 2021, sebagaimana disajikan dalam tabel di bawah ini.

Tabel 2.7. Luas Lahan Menurut Penggunaan Tahun 2021

No	Penggunaan Lahan	Luas (Ha)	Prosentase (%)
1	Bangunan Sejarah	0.81	0.004541726
2	Fasilitas Umum	3.45	0.019344389
3	Gedung Pemerintahan	59.67	0.334573823
4	Infrastruktur Wilayah	15.86	0.088928118
5	Kawasan Perairan	474.81	2.662292555
6	Kawasan Pertanian	1207.229	6.769016614
7	Lahan Terbuka	1750.91	9.817473635
8	Lahan Terbuka Non Hijau	192.8	1.081042953
9	Militer/Keamanan	17.54	0.098347995
10	Pabrik Industri	2377.05	13.32828398
11	Pariwisata	0.36	0.002018545
12	Pemukaman	15.3	0.08578816
13	Pemukiman	7531.54	42.2298664
14	Perdagangan dan Jasa	435.09	2.439579764
15	Ruang Terbuka Hijau	2125.99	11.92057317
16	Sarana Kesehatan	16.36	0.091731653
17	Sarana Olahraga	28.87	0.161876089
18	Sarana Pendidikan	99.03	0.555268069
19	Sarana Peribadatan	38.77	0.217386075
20	Sarana Transportasi	1418.02	7.95093635
21	TPA	24.96	0.139952449
22	TPS	0.21	0.001177485
Luas (Ha)		17834.629	100

Sumber : Dinas PUPR, Tahun 2021

Penggunaan lahan untuk permukiman menduduki peringkat pertama sebesar 42, 2 persen. Kemudian disusul oleh pabrik industry 13,3 persen, Terbuka hijau 11,9 persen, 9,8 lahan terbuka dan 7 persen untuk sarana transportasi. Penggunaan lahan paling kecil terdiri dari TPS, pariwisata dan bangunan sejarah.

Lahan terbuka yang tersedia untuk pengembangan terdapat sebesar 9,8 persen yang dapat dikembangkan sesuai dengan peruntukannya sebagaimana diatur dalam RTRW.

2.1.1.2. Potensi Pengembangan Wilayah

Potensi pengembangan Kota Tangerang terletak pada lokasinya yang strategis dengan nilai potensi sebagai berikut :

- a) Menjadi pintu gerbang hubungan internasional yang didukung oleh keberadaan Bandara Sukarno Hatta. Kapasitas penerbangan yang padat mendorong pergerakan orang, barang dan jasa antar kawasan, baik lokal (nasional), kawasan regional (asean), dan kawasan internasional, sehingga peluang investasi sangat terbuka di Kota Tangerang, khususnya sektor perdagangan, hotel & restoran serta sektor industri pengolahan.
- b) Kota Tangerang sebagai wilayah yang memiliki system perkotaan yang terintegrasi dengan daerah lain khususnya kawasan Jabodetabek, memberikan kesempatan bagi Kota Tangerang untuk menangkap peluang terjadinya stagnasi pembangunan di kota-kota sekitarnya khususnya Kota Jakarta. Pengembangan pusat bisnis, pusat pelayanan publik, pengembangan transportasi modern sangat potensial untuk dikembangkan.
- c) Kota Tangerang sebagai kota yang paling maju (mengacu nilai PDRB) di Provinsi Banten menjadi daerah transit arus orang dan barang menuju Jakarta. Kondisi ini sangat mendukung bagi pengembangan pusat perbelanjaan, wisata belanja, pusat kuliner dan perhotelan

Kedudukan dan peran Kota Tangerang dalam konstelasi Jabotabek merupakan bagian yang tidak terpisahkan dari peran Jakarta sebagai ibukota negara dan secara regional merupakan bagian dari Kota Megapolitan Jabodetabekjur. Berpijak pada hal tersebut, Kota Tangerang mempunyai beberapa kawasan yang memiliki potensi untuk dikembangkan, antara lain sebagai berikut:

Tabel 2.8. Potensi Kota Tangerang Kawasan Cagar Budaya, Kawasan Strategis & Kawasan Budidaya

1	Cagar Budaya	2	Kawasan Strategis
	- Masjid Jamik dan Makam Kali Pasir di Kel. Sukasari		- Pusat Kota Baru
	- Kelenteng Boen Tek Bio di Kel. Sukarasari, Kec. Tangerang		- Kawasan sepanjang sisi jalan TOL
	- Rumah arsitektur Cina Benteng Heritage di Kel. Sukasari Kec. Tangerang		- Kawasan peruntukan industri (Kawasan Jatiuwung dan Priuk)
	- Stasiun KA Tangerang di Kel. Sukarasari Kec. Tangerang		- Kawasan Kota Lama (Kel. Sukasari Kec. Tangerang)
	- Lembaga Pemasarakatan Anak Pria di Kel. Sukarasari Kec. Tangerang		- Kawasan Situ (Situ Cipondoh, Situ Bulakan, Situ Gede, Situ Cangkring, Situ Bojong dan Situ Kunciran) – sebagai kawasan konservasi, pengendali banjir dan air baku serta kegiatan wisata
	- Kelenteng Boen San Bio di Kel. Keong Jaya Kecamatan Karawaci		- Kawasan Sungai Cisadane – sebagai kawasan konservasi, pengendali banjir dan air baku. Pusat Kota Baru.

	- Bendungan Pasar Baru di Kel Koang Jaya Kec. Karawaci.		
3	Kawasan Budidaya		
	- Kawasan perumahan (kepadatan tinggi: Kec. Tangerang sebagian Kec. Pinang, Sebagian Kec. Benda, Kec. Larangan, Kec. Cibodasa, Kec. Priuk; Kepadatan Sedang Kec. Neglasari, Cipondoh, Ciledug, Karang Tengah, Karawaci dan Jatiuwung; Kepadatan Rendah, Kec. Benda, Batuceper dan Pinang).		
	- Kawasan perdagangan dan jasa (Pasar Tradisional, Pusat Perbelanjaan, Toko Modern, Kawasan Perdagangan Khusus dan Kegiatan Jasa).		
	- Kawasan peruntukan industri (industri sedang/menengah/besar di Kec. Jatiuwung, Batuceper dan Priuk) dan menjadikan Kec. Jatiuwung dengan konsep industrial estate yang dilengkapi dengan utilitas terpadu.		
	- Kawasan Pariwisata (Wisata situ, wisata kota lama dan fungsi campuran, wisata kuliner kawasan pasar lama, wisata belanja di cipadu dan wisata budaya lokal di kec. Neglasari dan Pinang serta Agrow Wisata di Kec. Pinang dan Karang Tengah).		
	- Kawasan Pertanian (Kec. Priuk, Neglasari dan Benda)		
	- Kawasan Perikanan (Perikanan Tangkap di sungai dan situ serta budidaya di kolam di Kec. Priuk, Cipondoh dan Pinang)		
	- Kawasan peruntukan penunjang Bandar Udara (Kec. Neglasari dan Benda)		

Sumber: RTRW Kota Tangerang 2012-2032.

2.1.1.3. Wilayah Rawan Bencana

Bencana yang mengancam Kota Tangerang dapat digolongkan pada tiga kategori, yaitu bencana alam, bencana non alam dan bencana sosial. Jenis bencana tersebut meliputi, antara lain: banjir, kekeringan, gempa bumi, wabah penyakit, kebakaran, dan pencemaran lingkungan.

Bencana kebakaran merupakan salah satu ancaman bencana yang terjadi di perkotaan. Penyebab terbesar adalah terjadinya arus pendek listrik, sisanya adalah karena kompor dan lainnya. Jumlah kejadian kebakaran di Kota Tangerang pada Tahun 2021 sebanyak 167 kejadian, Kejadian setiap bulannya dapat dilihat pada tabel di bawah ini.

Tabel 2.9. Jumlah Kejadian Kebakaran di Kota Tangerang Tahun 2021

Bulan	Januari	Februari	Maret	April	Mei	Juni	Juli	Agustus	September	Oktober	November	Desember	Jl h
Jlh Kejadian	14	12	11	12	23	15	13	9	15	14	15	14	167

Sumber: BPBD Kota Tangerang, 2021

Selain bencana kebakaran, bencana lain yang sering dialami oleh warga Kota Tangerang yaitu bencana banjir yang terjadi dari tahun ke tahun hampir di seluruh wilayah kecamatan Kota Tangerang. Terdapat 60 titik yang mengalami banjir maupun genangan tahun 2021. Dibawah ini disajikan titik lokasi banjir dan genangan yang terjadi tahun 2021.

Tabel 2.10. Jumlah Lokasi Genangan dan Banjir di Kota Tangerang Tahun 2021

No	Titik Lokasi	Kelurahan	Kecamatan	Kedalaman (m)	LUA S (Ha)	Kode Lokasi	Keterangan
1	RW 04	Panjang	Benda	0,5	1,41	BND 01	Genangan
2	RW 02	Panjang	Benda	0,5	2,57	BND 02	Genangan

No	Titik Lokasi	Kelurahan	Kecamatan	Kedalaman (m)	LUAS (Ha)	Kode Lokasi	Keterangan
3	RW 09	Belendung	Benda	0,5	0,00	BND 03	Genangan
4	RW 03	Belendung	Benda	0,3	1,72	BND 04	Genangan
5	RT06/01	Jurumudi Baru	Benda	0,5	1,69	BND 05	Genangan
6	RT03/04	Jurumudi Baru	Benda	0,3	1,14	BND 06	Genangan
7	RT 03/05	Jurumudi Baru	Benda	0,5	1,13	BND 07	Genangan
8	RT 01/09	Jurumudi Baru	Benda	1	0,99	BND 09	Banjir
9	RT03/03	Jurumudi Baru	Benda	1	1,49	BND 10	Banjir
10	RW 11	Uwung Jaya	Cibodas	1	1,29	CBD 04	Genangan
11	RW 01 Kelurahan Jatiuwung	Jatiuwung	Cibodas	1	2,18	CBD 05	Genangan
12	RW 07	Cibodas	Cibodas	1,3	3,34	CBD 12	Genangan
13	RW 11	Cibodas Baru	Cibodas	0,2	0,83	CBD 13	Genangan
14	Genangan dari Luapan Sungai	Parung Serab	Ciledug	1	1,76	CLD 13	Genangan
15	RT 05/04 Genangan Daerah Sendiri	Sudimara Jaya	Ciledug	1	1,88	CLD 14	Genangan
16	RW 12 Genangan Daerah Sendiri	Sudimara Jaya	Ciledug	0,3	0,34	CLD 15	Genangan
17	RW 11 Genangan Daerah Sendiri	Sudimara Jaya	Ciledug	0,9	0,46	CLD 16	Genangan
18	RW 8 dan 9 Genangan Daerah Sendiri	Sudimara Jaya	Ciledug	0,8	0,36	CLD 17	Genangan
19	RW 7 Genangan Daerah Sendiri	Sudimara Jaya	Ciledug	0,5	0,46	CLD 18	Genangan
20	RW 01	Petir	Cipondoh	1	1,27	CPH 20	Banjir
21	Kampung Candulan RW 07	Petir	Cipondoh	1	1,00	CPH 21	Banjir
22	Depan Griya Permata Jln KH Ahmad Dahlan	Petir	Cipondoh	3	1,00	CPH 23	Banjir
23	Kompleks BTN Cantiga RW 05	Petir	Cipondoh	1	2,95	CPH 24	Genangan
24	Kampung Pulo Indah RW 03	Petir	Cipondoh	0.3-0.5	1,77	CPH 25	Genangan
25	Kompleks Perdagangan	Karang Timur	Karang Tengah	0,8	1,00	KTG 04	Banjir
26	CI 2 RW 5	Padurenan	Karang Tengah	1	2,00	KTG 24	Banjir
27	Kelurahan Karawaci Baru RW 02 RT 04	Karawaci Baru	Karawaci	0,5	0,69	KWC 05	Banjir
28	Kelurahan Karawaci Baru RW 03 RT 03	Karawaci Baru	Karawaci	0,5	0,40	KWC 05	Banjir
29	Blok Pondok Arum	Nambo Jaya	Karawaci	0,8	2,00	KWC 22	Banjir
30	RW 2	Mekarsari	Neglasari	0,2	0,40	NSR 13	Banjir
31	RW 6	Mekarsari	Neglasari	0,2	1,25	NSR 14	Genangan
32	RW 3 RT 4	Neglasari	Neglasari	0,2	0,74	NSR 15	Genangan

No	Titik Lokasi	Kelurahan	Kecamatan	Kedalaman (m)	LUA S (Ha)	Kode Lokasi	Keterangan
33	RW 05 RT 04	Neglasari	Neglasari	0,2	0,27	NSR 17	Genangan
34	Rw 2 Rt 5	Neglasari	Neglasari	0,15	0,21	NSR 19	Genangan
35	Kelurahan Selapajang Jaya RW 4 RT 4	Selapajang Jaya	Neglasari	0,3	1,61	NSR 33	Banjir
36	Kelurahan Selapajang Jaya RW 4 RT 5	Selapajang Jaya	Neglasari	0,3	1,61	NSR 33	Banjir
37	Kelurahan Selapajang jaya RW 4 RT 2	Selapajang Jaya	Neglasari	0,3	1,61	NSR 33	Banjir
38	Kelurahan Selapajang Jaya RT 3 RW 3	Selapajang Jaya	Neglasari	0,3	1,61	NSR 33	Banjir
39	RT 03/01	Pakojan	Pinang	1-2m	0,21	PNG 02	Genangan
40	Jln Gama RT 06/01	Pakojan	Pinang	0.2-0.3m	1,57	PNG 03	Genangan
41	Jln Buaran PLN RT 03/02	Pakojan	Pinang	2-3m	0,24	PNG 04	Genangan
42	Rt 02/06	Sudimara Pinang	Pinang	0.1-0.3m	1,00	PNG 05	Genangan
43	Lokasi Rendah Rt 02/05	Sudimara Pinang	Pinang	0.5-1m	1,52	PNG 07	Genangan
44	Rt 05/05	Sudimara Pinang	Pinang	0.5-0.6m	0,31	PNG 08	Genangan
45	Rt 07/04	Sudimara Pinang	Pinang	0.3-0.5m	1,13	PNG 13	Genangan
46	RT 01/06	Neroktog	Pinang	0.5-1m	4,20	PNG 27	Banjir
47	RT 03/06	Neroktog	Pinang	0.7m	1,00	PNG 28	Banjir
48	Perum Pinang Raya Genangan Banjir Sungai Angke	Pinang	Pinang	2.5-3m	14,38	PNG 35	Banjir
49	RW 8 dan RW 10	Gembor	Periuk	1,5	2,40	PRK 01	Banjir
50	RT 4 RW 2	Gembor	Periuk	0,7	1,50	PRK 02	Banjir
51	Kelurahan Priuk dekat kali cirarab	Periuk	Periuk	1,2	2,36	PRK 03	Banjir
52	Villa Mutiara Pluit RW 13	Periuk	Periuk	1,2	1,00	PRK 04	Banjir
53	Jalan Duta raya RW 8,9 dan 10 Tmn Raya Cibodas	Sangiang Jaya	Periuk	1	7,31	PRK 07	Banjir
54	Taman Cibodas Mawar 1-12	Sangiang Jaya	Periuk	1,5	1,62	PRK 08	Banjir
58	RW 22	Gebang Raya	Periuk	0,8	2,54	PRK 13	Banjir
59	jalan kampung buaran pln	Cikokol	Tangerang	0,5	0,53	TGR 10	Genangan
60	jalan kampung kelapa indah	Cikokol	Tangerang	0,4	0,61	TGR 11	Genangan
Total Luas					93,80	Ha	

Sumber: Dinas PUPR, 2021

Analisis pada aspek demografi dilakukan untuk memperoleh gambaran mengenai perubahan penduduk, komposisi, dan populasi masyarakat.

2.1.1.4. Jumlah dan Laju Pertumbuhan

Jumlah penduduk Kota Tangerang dari tahun ke tahun terus mengalami peningkatan sampai dengan Tahun 2019 berjumlah 2.229.901 jiwa dengan laju pertumbuhan rata-rata per tahun terakhir rata-rata 2,04 %. Laju pertumbuhan penduduk Kota Tangerang lebih tinggi dari Laju Pertumbuhan Provinsi Banten yaitu sebesar 1,87 % pada tahun 2019 dan masih lebih tinggi dibanding laju pertumbuhan penduduk Indonesia sebesar 1,31 %. Pertumbuhan penduduk yang besar ini salah satunya dipengaruhi oleh tingginya arus migrasi yang masuk ke Kota Tangerang, karena Kota Tangerang merupakan daerah yang sangat strategis sebagai kota jasa, perdagangan dan permukiman. Kota Tangerang juga berbatasan langsung dengan Ibukota DKI Jakarta sehingga kebijakan pembatasan penduduk di Jakarta berdampak terhadap Kota Tangerang sebagai alternatif tujuan migrasi.

Pada Tahun 2020, jumlah penduduk Kota Tangerang berjumlah 1,895,486 jiwa dengan laju pertumbuhan **minus 0,15%** atau penurunan jumlah penduduk sebanyak 334.415 jiwa. Penurunan jumlah penduduk dan persentase penduduk ini kemungkinan disebabkan karena *Covid-19* dimana adanya pembatasan pergerakan masyarakat sehingga mendorong turunnya migrasi penduduk ke perkotaan. Disisi lain pandemi covid 19 yang berdampak pada berhentinya aktivitas masyarakat mendorong penduduk untuk kembali ke daerah masing-masing. Dari tabel di bawah ini dapat diketahui kecamatan yang mengalami penurunan penduduk yang besar yaitu Kecamatan Cipondoh (minus 0,25%) dan Kecamatan Benda (minus 0,20%).

Tabel 2.11. Luas Wilayah, Jumlah, dan Laju Pertumbuhan Penduduk Menurut Kecamatan di Kota Tangerang Tahun 2016-2020

No	Kecamatan	Luas (km ²)	Jumlah Penduduk (jiwa)					Laju Pertumbuhan (%)				
			2016	2017	2018	2019	2020	2016	2017	2018	2019	2020
1	Ciledug	8.77	186,450	192,391	198,448	204,385	164,151	3.68	3.19	3.82	2.99	-0.20
2	Larangan	9.4	194,870	198,950	203,644	208,213	165,599	2.59	2.09	2.75	2.24	-0.20
3	Karang Tengah	10.47	137,510	139,810	142,512	145,189	117,721	2.17	1.67	2.34	1.88	-0.19
4	Cipondoh	17.91	290,783	302,972	316,516	330,088	248,212	6.05	4.19	4.87	4.29	-0.25
5	Pinang	21.59	198,354	203,868	210,086	216,377	180,131	3.28	2.78	3.45	2.99	-0.17
6	Tangerang	15.79	176,397	179,335	182,794	186,217	153,859	2.16	1.67	2.32	1.87	-0.17
7	Karawaci	13.48	179,891	179,914	180,396	180,884	184,388	0.5	0.01	0.65	0.27	0.02
8	Jatiuwung	14.41	117,043	124,066	124,492	124,730	102,053	-3.7	6	0.44	0.19	-0.18
9	Cibodas	9.61	153,163	153,768	154,765	155,586	147,279	0.89	0.4	1.04	0.53	-0.05

No	Kecamatan	Luas (km ²)	Jumlah Penduduk (jiwa)					Laju Pertumbuhan (%)				
			2016	2017	2018	2019	2020	2016	2017	2018	2019	2020
10	Periuk	9.54	145,206	146,820	148,829	150,784	141,003	1.61	1.11	1.77	1.31	-0.06
11	Batuceper	11.58	100,489	101,386	102,539	103,648	92,044	1.39	0.89	1.56	1.08	-0.11
12	Neglasari	16.08	115,412	116,552	118,000	119,400	115,520	1.49	0.99	1.65	1.19	-0.03
13	Benda	5.92	98,138	100,059	102,283	104,400	83,526	2.47	1.96	2.64	2.07	-0.20
	Kota Tangerang	164.55	2,093,706	2.139.891	2,185,304	2,229,901	1,895,486	2.28	2.21	2.46	2.04	-0.15

Sumber: Kota Tangerang Dalam Angka 2021

Tahun 2021 dan 2022 diperkirakan jumlah penduduk akan bertumbuh seiring dengan semakin membaiknya kinerja makro pembangunan. Tahun 2021 diperkirakan jumlah penduduk Kota Tangerang sebanyak 1,928,998 jiwa.

2.1.1.5. Kepadatan Penduduk

Kepadatan Penduduk Kota Tangerang Tahun 2020 adalah 11.519 jiwa/ha turun jika dibandingkan dengan Tahun 2019 kepadatan penduduk sebesar 13.552 jiwa/ha. Penurunan ini kemungkinann besar disebabkan adanya pandemi Covid-19, dimana jumlah migrasi turun, sementara jumlah penduduk mennggal dunia mengalami peningkatan.

Tabel 2.12. Kepadatan Penduduk Kota Tangerang Tahun 2016-2023

No.	Kecamatan	Luas (km ²)	Kepadatan Penduduk (jiwa/km ²)					Proyeksi Kepadatan Penduduk (jiwa/km ²)			Klasifikasi(*)
			2016	2017	2018	2019	2020	2021	2022	2023	
1	Ciledug	8.77	21,260	21,937	22,628	23,305	18,717	19,222	19,740	20,273	Tinggi
2	Larangan	9.4	20,731	21,165	21,64	22,150	17,616	17,950	18,290	18,636	Tinggi
3	Karang Tengah	10.47	13,134	13,353	13,611	13,867	11,243	11,421	11,600	11,783	Tinggi
4	Cipondoh	17.91	16,236	16,916	17,673	18,430	13,858	14,390	14,941	15,513	Tinggi
5	Pinang	21.59	9,187	9,443	9,731	10,022	8,343	8,549	8,760	8,976	Tinggi
6	Tangerang	15.79	11,171	11,358	11,577	11,793	9,744	9,897	10,052	10,210	Tinggi
7	Karawaci	13.48	13,345	13,347	13,382	13,419	13,678	13,718	13,758	13,798	Tinggi
8	Jatiuwung	14.41	8,122	8,610	8,639	8,656	7,082	7,122	7,161	7,201	Tinggi
9	Cibodas	9.61	15,938	16,001	16,105	16,190	15,325	15,412	15,498	15,585	Tinggi
10	Periuk	9.54	15,221	15,390	15,601	15,805	14,780	14,950	15,121	15,295	Tinggi
11	Batuceper	11.58	8,678	8,755	8,855	8,951	7,984	8,025	8,102	8,180	Tinggi
12	Neglasari	16.08	7,177	7,248	7,338	7,425	7,184	7,260	7,337	7,414	Tinggi

No.	Kecamatan	Luas (km ²)	Kepadatan Penduduk (jiwa/km ²)					Proyeksi Kepadatan Penduduk (jiwa/km ²)			Klasifikasi(*)
			2016	2017	2018	2019	2020	2021	2022	2023	
13	Benda	5.92	16,577	16,902	17,278	17,635	14,109	14,361	14,618	14,880	Tinggi
	Kota Tangerang	164.55	12,724	13,005	13,280	13,552	11,519	11,723	11,930	12,141	Tinggi

Sumber: Kota Tangerang Dalam Angka 2021

*) Ket :

Tinggi : > 4500 jiwa/km²

Sedang : 4500-2500 jiwa/km²

Rendah : <2500 jiwa/km²

2.1.2. ASPEK KESEJAHTERAAN MASYARAKAT

Aspek kesejahteraan masyarakat dapat dilihat dari kondisi perekonomian suatu daerah dan juga dapat diukur dari capaian indikator atas fokus kesejahteraan dan pemerataan ekonomi, fokus kesejahteraan sosial, serta fokus seni budaya dan olahraga. Pandemi Covid-19 yang terjadi pada awal Bulan Maret 2020 telah mempengaruhi berbagai aspek kehidupan tidak hanya di Indonesia tetapi juga di dunia. Aspek yang terkena pengaruh sangat besar akibat covid-19 adalah aspek kesejahteraan masyarakat.

2.1.2.1. Kondisi Perekonomian Kota Tangerang

A. Pertumbuhan Produk Domestik Regional Bruto (PDRB)

Di bidang pembangunan ekonomi, salah satu indikator penting untuk mengetahui kondisi perekonomian secara makro adalah nilai PDRB. Produk Domestik Regional Bruto (PDRB) didefinisikan sebagai jumlah barang dan jasa akhir yang dihasilkan oleh daerah pada periode satu tahun. Angka PDRB bermanfaat untuk mengetahui tingkat pertumbuhan ekonomi dan pertumbuhan setiap sektor ekonomi, yang mencakup sektor (1) pertanian, kehutanan dan perikanan; (2) pertambangan dan penggalian; (3) industri pengolahan; (4) pengadaan listrik dan gas; (5) pengadaan air, pengelolaan sampah, limbah dan daur ulang; (6) konstruksi; (7) perdagangan besar dan eceran, reparasi mobil dan sepeda motor; (8) transportasi dan pergudangan; (9) penyediaan akomodasi dan makan minum; (10) informasi dan komunikasi; (11) jasa keuangan dan asuransi; (12) real estate; (13) jasa perusahaan; (14) administrasi pemerintah, pertanahan dan jaminan sosial wajib; (15) jasa pendidikan; (16) jasa kesehatan dan kegiatan sosial; dan (17) jasa lainnya. Terdapat 2 (dua) jenis penghitungan PDRB yaitu Atas Dasar Harga Berlaku (ADHB) dan Atas Dasar Harga Konstan (ADHK) 2010. PDRB Atas Dasar Harga Berlaku (ADHB) menggambarkan nilai tambah barang dan jasa yang dihitung menggunakan harga pada tahun berjalan. PDRB Atas Dasar Harga Konstan (ADHK) 2010 digunakan untuk mengetahui kemampuan sumber daya ekonomi, pergeseran, dan struktur ekonomi suatu daerah.

Perkembangan PDRB ADHK Kota Tangerang tahun 2018-2021 dapat dilihat pada tabel berikut ini.

Tabel 2.13. PDRB (ADHK) Kota Tangerang Tahun 2018–2021 (Juta Rp)

KOD E	LAPANGAN USAHA	SAT	PDRBadhk 2017-2021			
			2018	2019	2020	2021
A.	Pertanian, Kehutanan, dan Perikanan	Rp. Juta	1,586,326.31	1,694,004.08	1,744,673.66	1,745,997.50
B.	Pertambangan dan Penggalian	Rp. Juta	-	-	-	-
C.	Industri Pengolahan	Rp. Juta	38,351,714.78	39,599,102.87	38,189,314.16	39,132,952.20
D.	Pengadaan Listrik dan Gas	Rp. Juta	178,654.99	185,037.17	182,123.71	194,010.50
E.	Pengadaan Air, Pengelolaan Sampah, Limbah dan Daur Ulang	Rp. Juta	85,882.57	91,121.40	99,850.83	111,423.50
F.	Konstruksi	Rp. Juta	7,696,595.50	8,219,963.99	8,207,634.05	8,929,890.20
G.	Perdagangan Besar dan Eceran; Reparasi Mobil dan Sepeda Motor	Rp. Juta	13,691,609.49	14,679,063.35	14,476,767.96	14,833,499.60
H.	Transportasi dan Pergudangan	Rp. Juta	17,495,765.87	16,732,117.81	9,081,388.29	9,196,007.10
I.	Penyediaan Akomodasi dan Makan Minum	Rp. Juta	1,637,995.38	1,746,490.79	1,680,286.71	1,739,776.80
J.	Informasi dan Komunikasi	Rp. Juta	8,469,876.76	9,260,963.25	10,141,680.85	10,758,295.00
K.	Jasa Keuangan dan Asuransi	Rp. Juta	3,015,473.78	3,094,442.26	3,218,021.14	3,525,303.50
L.	Real Estat	Rp. Juta	7,011,719.20	7,686,947.76	8,189,674.14	8,548,470.90
M,N.	Jasa Perusahaan	Rp. Juta	1,114,613.98	1,204,897.71	1,189,595.51	1,174,606.60
O.	Administrasi Pemerintahan, Pertahanan dan Jaminan Sosial Wajib	Rp. Juta	1,174,803.28	1,252,340.29	1,247,957.10	1,247,280.30
P.	Jasa Pendidikan	Rp. Juta	2,342,070.06	2,518,896.35	2,620,155.98	2,655,892.20
Q.	Jasa Kesehatan dan Kegiatan Sosial	Rp. Juta	977,207.26	1,056,361.05	1,148,898.28	1,365,046.00
R,S,T,U.	Jasa Lainnya	Rp. Juta	1,453,308.21	1,571,026.17	1,524,366.69	1,546,774.90
	PDRB ADHK	Rp. Juta	106,283,617.42	110,592,776.30	102,942,389.06	106,705,226.80
	TINGKAT PERTUMBUHAN		4.95	4.05	(6.92)	3.7

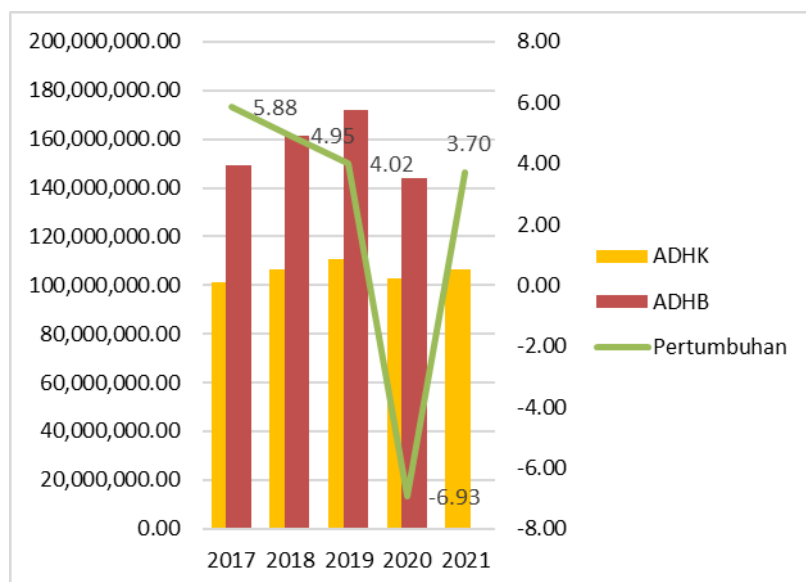
Sumber : BPS Kota Tangerang, BPS Provinsi Banten 2021

PDRB ADHK digunakan untuk mengetahui pertumbuhan ekonomi secara riil dari tahun ke tahun dengan memperhitungkan tingkat inflasi. Nilai PDRB

berdasarkan Harga Konstan selama kurun waktu dari Tahun 2018 sampai Tahun 2021 cenderung fluktuatif. Pandemi covid 19 tahun 2020 berdampak sangat signifikan terhadap pertumbuhan. Dibandingkan dengan tahun 2021 PDRB mencapai Rp 110,5 triliun atau tumbuh 4,05. Tahun 2020 mengalami kontraksi yang ekstrim dengan tingkat pertumbuhan minus 6,92 persen atau setara dengan Rp 102,9 triliun.

Tahun 2021 seiring dengan mulai meredanya kasus covid serta massivnya pelaksanaan vaksinasi dan booster mampu membentuk health immunity. Turunnya kasus terpapar covid, mendorong pemerintah membuka aktivitas masyarakat di seluruh sektor seperti pendidikan tatap muka, aktivitas pasar, perbankan dan mall termasuk aktivitas di Bandara Sukarno Hatta. Kondisi ini ternyata mampu mendorong perekonomian daerah yang terlihat dari nilai PDRB tahun 2021 mencapai 106,7 triliun atau tumbuh sebesar 3,7 persen. Dibanding tahun 2020, terlihat bahwa seluruh sektor sudah tumbuh positif khususnya sektor unggulan seperti sektor industry, sektor perdagangan dan sektor transportasi dan pergudangan. Tingkat pertumbuhan PDRB didapat digambarkan pada grafik di bawah ini.

Gambar 2.3. PDRB & LPE Kota Tangerang Tahun 2017-2021



Sumber: BPS Kota Tangerang Dalam Angka, 2021

Karakteristik perekonomian Kota Tangerang dapat dilihat dari struktur perekonomian yang menggambarkan tentang keunggulan masing-masing sektor, dimana keunggulan ini dihitung berdasarkan kontribusi setiap sektor terhadap total PDRB. Kontribusi yang paling besar dapat dikategorikan sebagai sektor basis dan sektor unggulan daerah.

B. Laju Pertumbuhan Ekonomi

Pertumbuhan ekonomi merupakan angka yang menunjukkan kinerja ekonomi suatu daerah atau negara dalam periode tertentu. Laju pertumbuhan ekonomi sangat tergantung terhadap tingkat konsumsi masyarakat dan pemerintah, tingkat investasi dan besaran ekspor, sehingga pertumbuhan ekonomi dalam formulasi adalah $Y = C + I + G + (X - M)$. Laju Pertumbuhan Ekonomi dapat diukur dengan

menggunakan laju pertumbuhan PDRB ADHK. Laju pertumbuhan ekonomi Kota Tangerang Tahun 2014-2018 dapat ditampilkan dalam tabel di bawah ini.

Tabel 2.14. Laju Pertumbuhan Ekonomi (PDRB ADHK) Kota Tangerang Menurut Lapangan Usaha Tahun 2017-2021 (Persen)

LAPANGAN USAHA		2017	2018	2019	2020	2021
		%	%	%	%	%
A	Pertanian, Kehutanan, dan Perikanan	6.04	7.69	6.79	2.99	0.08
B	Pertambangan dan Penggalian	0.00	0.00	0.00	0.00	0.00
C	Industri Pengolahan	3.62	2.68	3.17	-4.31	3.36
D	Pengadaan Listrik dan Gas	5.95	3.54	3.57	-1.57	6.53
E	Pengadaan Air, Pengelolaan Sampah, Limbah dan Daur Ulang	8.04	5.44	6.10	9.58	11.59
F	Konstruksi	6.70	5.29	6.80	-0.15	8.80
G	Perdagangan Besar dan Eceran; Reparasi Mobil dan Sepeda Motor	5.01	5.82	7.21	-1.20	2.28
H	Transportasi dan Pergudangan	8.67	5.69	-4.41	-45.61	1.10
I	Penyediaan Akomodasi dan Makan Minum	8.90	7.22	6.62	-3.82	3.57
J	Informasi dan Komunikasi	9.24	7.04	9.34	9.51	6.08
K	Jasa Keuangan dan Asuransi	3.25	7.29	2.62	6.67	6.80
L	Real Estat	8.11	7.18	9.69	6.51	4.35
M, N	Jasa Perusahaan	7.17	6.67	8.10	-1.27	-1.26
O	Administrasi Pemerintahan, Pertahanan dan Jaminan Sosial Wajib	5.18	5.63	6.60	-0.35	-0.05
P	Jasa Pendidikan	7.46	7.45	7.55	6.45	-0.95
Q	Jasa Kesehatan dan Kegiatan Sosial	8.04	6.66	8.10	17.86	9.64
R, S, T, U	Jasa Lainnya	8.03	7.87	8.10	-2.97	1.47
PDRB ADHK		5.88	4.95	4.02	-6.93	3.70

Sumber : BPS Kota Tangerang, Tahun 2021

Berdasarkan data di atas dapat disimpulkan bahwa pertumbuhan ekonomi Kota Tangerang meningkat cukup baik dari tahun 2017 ke tahun 2018 yaitu 5,88% menjadi 4,95% dan tahun 2019 turun menjadi 4,05%. Turunnya laju pertumbuhan ekonomi Kota Tangerang pada tahun 2019 disebabkan oleh faktor internal terkait dengan inflasi dan eksternal terkait dengan menurunnya laju pertumbuhan ekonomi nasional. Adapun pada saat pandemi Covid 19 pertumbuhan ekonomi Kota Tangerang terjadi kontraksi sebesar minus 6,92% pada tahun 2020 dan membaik menjadi 3,70% pada tahun 2021. Hal ini menunjukkan bahwa kondisi perekonomian cenderung melemah di tahun 2020 dan berangsur membaik pada tahun 2021 hal ini dapat dilihat pada tabel berikut ini yaitu tabel trend pertumbuhan ekonomi Kota Tangerang, Provinsi Banten, dan Nasional Tahun 2017-2021.

Tabel 2.15. Laju Pertumbuhan Ekonomi (PDRB ADHK) Kota Tangerang, Provinsi Banten dan Indonesia Tahun 2017-2021 (Persen)

No.	Uraian	Satuan	2017	2018	2019	2020*	2021**
1	Kota Tangerang	%	5,88	4,95	4,02	-6,93	3,70
2	Provinsi Banten	%	5,75	5,77	5,29	-3,38	4,44
3	Indonesia	%	5,07	5,17	5,02	-2,07	3,69

Sumber : BPS Kota Tangerang, Provinsi Banten, Indonesia Tahun 2021 (Publikasi Februari 2021)

Keterangan : *) Angka Sementara **) Angka Sangat Sementara

C. PDRB Per kapita

PDRB per kapita adalah jumlah PDRB dibagi dengan jumlah penduduk pertengahan tahun. PDRB perkapita yang dihitung berdasarkan harga berlaku menunjukkan nilai PDRB per-jiwa atau satu orang penduduk yang dihitung berdasarkan harga pada tahun penghitungan dengan mengesampingkan laju inflasi. Sedangkan PDRB per kapita yang dihitung berdasarkan harga konstan menunjukkan pertumbuhan nyata ekonomi perkapita penduduk dengan memperhitungkan angka inflasi. Perkembangan PDRB perkapita Kota Tangerang dapat dilihat pada tabel di bawah ini.

Tabel 2.16. PDRB per Kapita Kota Tangerang Tahun 2016-2020

TAHUN	Atas Dasar Harga Berlaku		Atas Dasar Harga Konstan	
	Perkapita	Tumbuh (%)	Perkapita	Tumbuh (%)
	Juta		Juta	
2016	65.04	6.83	45.68	3.00
2017	69.63	6.95	47.33	3.49
2018	73.84	6.09	48.64	2.81
2019	77.16	4.23	49.60	1.71
2020	63.26	-18.07	45.28	-8.77

Sumber : BPS Kota Tangerang, Provinsi Banten, Indonesia Tahun 2021 (Publikasi Februari 2021)

Keterangan :

Tahun 2018 = Angka Revisi Tahun 2019 = Angka Sementara

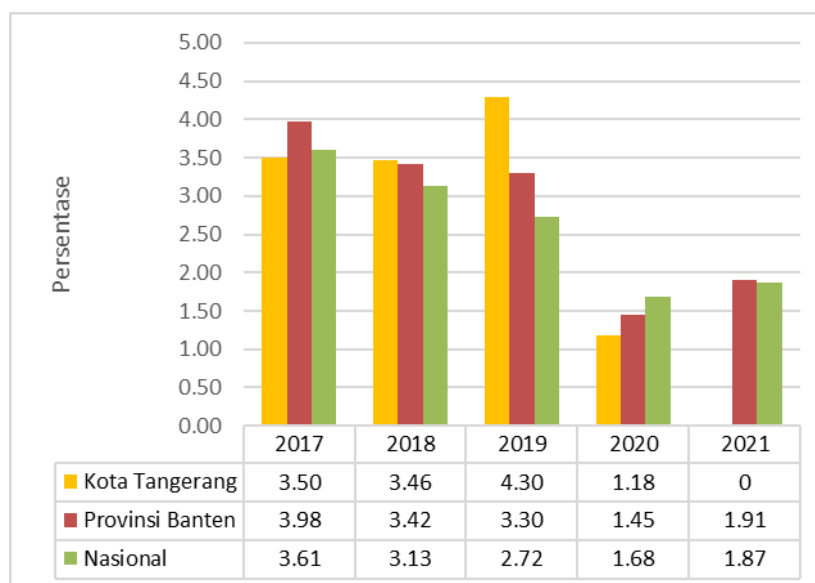
Tahun 2020 = Angka Sangat Sementara

Tahun 2020 pendapatan per kapita ADHB mengalami kontraksi dari Rp. 77,16 juta pada Tahun 2019 menjadi Rp. 63,26 juta atau turun -18,07% sedangkan berdasarkan ADHK mencapai Rp. 45,28 juta atau turun -8,71% dari Tahun 2020.

D. Laju Inflasi

Inflasi adalah suatu gejala naiknya harga secara terus menerus (berkelanjutan) terhadap sejumlah barang. Inflasi merupakan salah satu indikator stabilitas ekonomi suatu wilayah. Perkembangan tingkat inflasi Kota Tangerang dalam kurun waktu tahun 2017-2021 dapat dilihat pada tabel grafik di bawah ini.

Gambar 2.4. Inflasi Kota Tangerang, Provinsi Banten & Nasional Tahun 2017-2021



Sumber: BPS Kota Tangerang, Provinsi Banten, 2021

Dari Tahun 2019 ke Tahun 2020, laju inflasi Kota Tangerang menurun dari 4,30% menjadi 1,18% . Kondisi ini mencerminkan menurunnya daya beli masyarakat yang diakibatkan Pandemi Covid 19 yang berdampak pada resesi ekonomi yang terjadi sejak Tahun 2020.

E. Potensi Unggulan Daerah

Potensi unggulan Kota Tangerang antara lain yaitu:

- 1. Kedudukan dan peran Kota Tangerang yang strategis** karena berada di antara Provinsi DKI Jakarta, Kabupaten Tangerang, Kota Tangerang Selatan dan secara regional merupakan bagian dari Kawasan Megapolitan Jabodetabekpunjur serta didukung dengan aksesibilitas yang baik, seperti:

a. Keberadaan Jalan Toll Jakarta–Merak dan Bandara Soekarno–Hatta

Sebagai daerah yang berbatasan langsung dengan DKI Jakarta, Kota Tangerang memiliki keuntungan dalam pemanfaatan fasilitas publik kota metropolitan. Apalagi jika ditunjang dengan kemudahan (akseibilitas) ke kota Jakarta dan kota-kota penting di Banten dan Jawa Barat, yaitu dengan adanya ruas Jalan Tol Jakarta–Merak sepanjang 100 km serta keberadaan Bandara Internasional Soekarno–Hatta, maka akan semakin memperluas aksesibilitas dan meningkatkan mobilitas penduduk Kota Tangerang dalam beraktivitas dan berinteraksi antar kota dan antar penduduknya.

b. Sistem Jaringan Transportasi

Sistem jaringan jalan yang didukung oleh rencana jalan tol Jakarta Outer Ring Road (JORR II) (Serpong-BSH), jalan rel double track Kereta Api (Tangerang-Jakarta), perpanjangan koridor IV Busway (Kalideres-Tangerang) dan Frontage tol (Jakarta-Merak) serta jaringan jalan lokal. Keberadaan jaringan jalan

tersebut sebagai penghubung dalam kota yang berfungsi untuk mempermudah akses dan pengembangan prasarana distribusi bagi masyarakat khususnya yang beraktivitas di sektor/bidang industri dan perdagangan.

2. Dengan kedudukan geografis dan dukungan aksesibilitas tersebut Kota Tangerang mempunyai beberapa **potensi kawasan strategis dan potensi ruang** yang mempunyai nilai ekonomis untuk dikembangkan. antara lain:

1) Sungai Cisadane

Sungai Cisadane yang membelah Kota Tangerang mengalir dari hulunya di Gunung Pangrango Bogor dan berhilir ke Laut Jawa dengan panjang sekitar 137,8 km. Sungai Cisadane memiliki sembilan anak sungai dan jutaan warga yang menggantungkan hidup terhadapnya sebagai sumber baku air minum dan MCK (mandi, cuci, dan kakus). Selain itu, Sungai Cisadane mempunyai debit aliran relatif tinggi serta kedalaman yang memungkinkan untuk dikembangkan menjadi prasarana transportasi alternatif (transportasi air), pengairan (irigasi) pertanian dan sebagai pendukung budidaya perikanan air tawar.

2) Situ/Danau

Keberadaan situ yang berlokasi di Kota Tangerang memiliki prospek dan potensi yang baik apabila mampu dikelola dengan optimal. Hal ini terlihat dari karena beberapa situ mempunyai lokasi yang cukup strategis, antara lain Situ Cipondoh dan Situ Bulakan yang dapat dikembangkan menjadi obyek pariwisata daerah.

3) Pariwisata

Kota Tangerang memiliki beberapa lokasi objek wisata, baik wisata alam, wisata budaya, wisata buatan maupun wisata rohani. Obyek-obyek wisata tersebut perlu dikelola dengan profesional sehingga bukan hanya mencapai tujuan-tujuan ekonomis seperti meningkatkan arus kunjungan wisatawan. tetapi juga dapat memelihara cagar budaya dan sejarah yang sangat penting dalam perkembangan Kota Tangerang. Selain itu, Kota Tangerang juga memiliki berbagai tempat dan agenda budaya yang jika dikelola lebih baik akan mendatangkan arus wisatawan dan mendorong perekonomian wilayah. serta akan meningkatkan apresiasi masyarakat terhadap pariwisata, seni, dan budaya, serta akan memperkokoh karakter dan jati diri masyarakat Kota Tangerang.

Selain itu ada wisata buatan salah satunya adalah kampung berkelir, wisata ini dapat dijadikan salah satu objek wisata baru, yang dapat meningkatkan pendapatan masyarakat.

Untuk itu, idealnya tidak direduksi hanya sebatas pemeliharaan seni dan tradisi masyarakat, tetapi juga upaya untuk mengelaborasi nilai-nilai yang terdapat dalam setiap tempat pariwisata dan agenda budaya tersebut untuk kemudian dijadikan salah satu elemen dalam membangun kultur dan karakter masyarakat Kota Tangerang. Selain itu, yang perlu diperhatikan adalah bagaimana agar kekayaan yang dimiliki ini terus disosialisasikan dan dipromosikan khususnya kepada seluruh masyarakat Kota Tangerang sehingga akan lebih mengenal dan timbul rasa memiliki

terhadap kekayaan pariwisata, seni dan budaya tersebut. Untuk meningkatkan program pariwisata ini, Pemerintah Daerah Kota Tangerang perlu mengadakan berbagai event wisata dan bekerjasama dengan perusahaan-perusahaan operator pariwisata.

4) Industri

Dilihat dari jumlah industri yang ada, Kota Tangerang termasuk kota industri. Kedekatan dengan Ibukota negara dan kemudahan akses terhadap berbagai prasarana dan sarana transportasi darat, laut dan udara, menyebabkan Kota Tangerang memiliki keunggulan komparatif dan kompetitif bagi pelaku industri. Oleh karena itu, sektor industri memegang peranan penting terhadap pertumbuhan ekonomi Kota Tangerang. Sektor industri merupakan sektor yang dominan kontribusinya terhadap perekonomian di Kota Tangerang. Pengembangan sektor ini akan berdampak signifikan bagi masyarakat Kota Tangerang. Pembangunan industri di Kota Tangerang diarahkan untuk mendorong terciptanya struktur ekonomi yang seimbang dan kokoh dalam menciptakan landasan perekonomian yang kuat agar tumbuh dan berkembang atas kekuatan sendiri.

Sektor industri yang perlu terus dikembangkan adalah industri pengolahan karena memiliki keterkaitan ke belakang dan ke depan yang tinggi. Untuk pengembangannya, perlu dibangun kawasan-kawasan industri baru dengan infrastruktur yang memadai. Untuk menghindari atau mengurangi dampak negatif industrialisasi terhadap lingkungan, perlu dipilih industri-industri non-polutif dan kewajiban bagi pengembang kawasan industri untuk membangun sarana IPAL.

3. Jumlah penduduk yang besar, didominasi oleh penduduk usia produktif sebesar 70% dari jumlah penduduk, menjadikan Kota Tangerang memiliki potensi sumberdaya manusia yang besar untuk dikembangkan sebagai aset daerah untuk pembangunan.
4. Kondisi topografi yang landai dan juga geologi yang mendukung untuk berkembangnya suatu kota menjadikan Kota Tangerang memiliki potensi yang besar untuk menjadi kota yang dapat menjadi daya saing sebagai salah satu Kota Metropolitan di Jabodetabekpuncur.
5. Kota dengan jaringan internet tercepat di Indonesia dengan kecepatan download rata-rata 18,97 Mbps, kecepatan upload 12,28 Mbps dan Latensi 26 ms menjadikan Kota Tangerang sebagai salah satu kota SMART CITY di Indonesia yang dapat diandalkan untuk menunjang pembangunan kota.

2.1.2.2. Kesejahteraan Masyarakat dan Pertumbuhan Ekonomi

Fokus kesejahteraan sosial dan pertumbuhan ekonomi dapat dilihat dari 5 (lima) indikator yaitu Indeks Pembangunan Manusia (IPM), Laju Pertumbuhan Penduduk (LPE), Tingkat Kemiskinan (% Penduduk Miskin) dan Indeks Kepuasan Masyarakat (IKM), Indeks pengeluaran (daya beli) dan Indeks gini (gini rasio).

Berdasarkan tabel di bawah ini dapat diketahui bahwa tingkat capaian indikator kinerja makro Kota Tangerang Tahun 2020 dari 5 (lima) indikator, hanya 1 (satu) indikator yang tercapai yaitu indikator gini ratio, adapun indikator yang

tidak tercapai yaitu indikator IPM, laju pertumbuhan, tingkat kemiskinan dan tingkat pengangguran. Ada banyak faktor yang menyebabkan tidak tercapainya target indikator makro tahun 2020, yaitu target yang ditetapkan terlalu tinggi dan tidak tahu bahwa ada Covid-19 yang menyerang secara massive di seluruh dunia dan juga Kota Tangerang.

Tabel 2.17. Target dan Realisasi Indikator Makro Kota Tangerang

No.	Indikator	Satuan Indikator	2018	2019	2020	2021	2021	2021	2023	Selisih Realisasi 2021 Terhadap Target 2023
			Realisasi	Realisasi	Realisasi	Target	Realisasi	% Capaian	Target Akhir RPJMD	
1	Indeks Pembangunan Manusia (IPM)	Point	77,92	78,43	78,25	78,53 - 78,73	78,50	99,96%	79,13 - 80,05	0,63
2	Laju Pertumbuhan Ekonomi (LPE)	%	4,95	4,02	-6,93*	3,15 - 4,15	3,70**	100,00%	4,86 - 5,30	1,16
3	Tingkat Kemiskinan (Persentase Penduduk Miskin)	%	4,76	4,43	5,22	4,60 - 4,93	5,93	79,72%	4,01 - 4,39	-1,54
4	Tingkat Pengangguran Terbuka (TPT)	%	7,41	7,13	8,63	7,55 - 8,24	9,07	89,93%	6,45 - 7,54	-1,53
5	Indeks Gini (Gini Rasio)	Point	0,330	0,328	0,339	0,325 - 0,333	0,343*	97,00%	0,305 - 0,316	-0,027
Rata-rata Capaian								93,32%		

Sumber: Hasil Analisis, 2022

Keterangan: *) Angka sementara

**) Angka sangat sementara

Capaian indikator makro Kota Tangerang Tahun 2021 menunjukkan hasil sebagai berikut:

- Terdapat 4 (empat) indikator makro yang tidak mencapai targetnya, yaitu indeks pembangunan manusia (IPM), tingkat kemiskinan, tingkat pengangguran terbuka (TPT) dan indeks gini (gini rasio).
- Terdapat 1 (satu) indikator makro yang mencapai targetnya, yaitu laju pertumbuhan ekonomi (LPE).
- Rata-rata capaian indikator makro yaitu **93,32%** sehingga berdasarkan kategori kriteria penilaian realisasi kinerja maka tingkat pencapaian kinerja indikator makro tergolong pada kategori **Sangat Tinggi**. Kategori ini menunjukkan pencapaian/realisasi kinerja capaian berada diatas persyaratan minimal kelulusan penilaian kinerja.

A. Indeks Pembangunan Manusia (IPM)

Dari berbagai indikator makro ekonomi dan sosial yang kerap digunakan sebagai alat ukur dalam menentukan keberhasilan pembangunan di suatu daerah, implementasinya terkadang bisa menimbulkan penafsiran yang beragam. Hal ini terjadi karena keberhasilan pembangunan tidaklah cukup hanya diukur dengan menggunakan indikator makro ekonomi dan sosial. Dengan demikian, untuk menentukan keberhasilan pembangunan di suatu daerah harus menggunakan indikator yang secara resmi digunakan oleh badan dunia, yaitu The United Nations Development Programme (UNDP).

Pembangunan bidang pendidikan, kesehatan dan peningkatan daya beli masyarakat merupakan program utama yang menjadi bagian dari pelaksanaan misi pembangunan daerah Kota Tangerang. Melalui pembangunan bidang ini, peningkatan kesejahteraan masyarakat yang ditandai meningkatnya kualitas sumberdaya manusia, terciptanya lapangan kerja dan kesempatan berusaha, terpenuhinya Rumusan Rancangan Awal Rencana Kerja Pembangunan Tahun 2023a kebutuhan pokok minimal dan kebutuhan dasar lainnya secara layak, serta meningkatnya pendapatan dan daya beli masyarakat harus dapat diwujudkan. Indeks Pembangunan Manusia (IPM) dihitung secara komposit berdasarkan tiga indeks yang terdiri dari indeks pendidikan, kesehatan dan daya beli.

Indeks Pembangunan Manusia (IPM) merupakan salah satu indikator untuk mengetahui kondisi kesejahteraan sosial di suatu wilayah dalam suatu periode tertentu. IPM merupakan indikator untuk mengetahui status kemampuan dasar penduduk, dan merupakan indeks gabungan dari indeks harapan hidup, indeks pengetahuan, dan indeks pengeluaran. Perkembangan IPM Kota Tangerang Tahun 2017-2021 trennya semakin baik. Capaian kinerja menunjukkan hasil yang cukup baik meskipun peningkatan relatif kecil, seperti yang terlihat pada tabel di bawah ini.

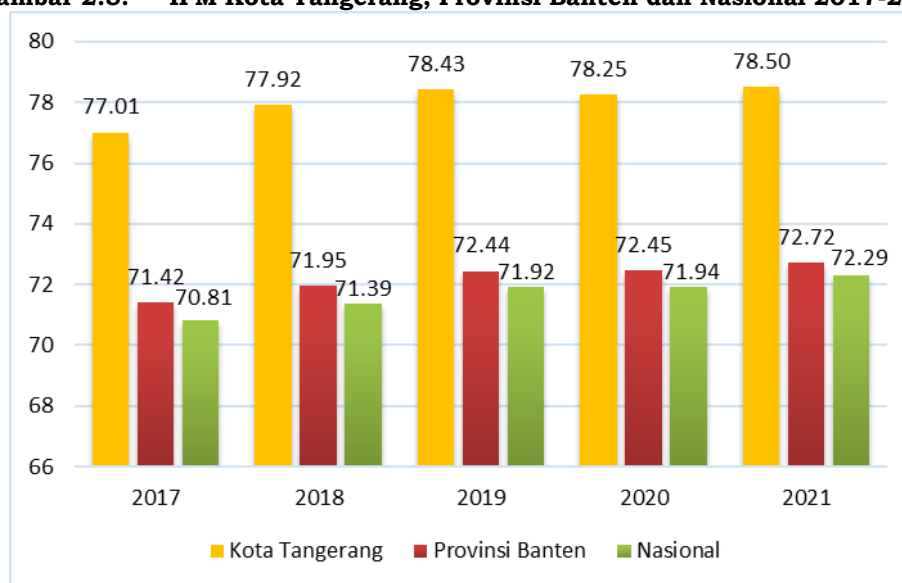
Tabel 2.18. Indeks Pembangunan Manusia (IPM) Kota Tangerang Tahun 2017-2021

No.	Uraian	Satuan	2017	2018	2019	2020	2021
I.	INDEKS KESEHATAN (IK)	Point	79,05	79,15	79,34	79,38	79,38
1.	Usia Harapan Hidup Saat Lahir (UHH)	Tahun	71,38	71,45	71,57	71,60	71,60
	Indeks Harapan Hidup (IHH)	Point	79,05	79,15	79,34	79,38	79,38
II.	INDEKS PENDIDIKAN (IP)	Point	71,63	73,45	73,94	74,11	74,63
1.	Harapan Lama Sekolah (HLS)	Tahun	13,44	13,83	13,84	13,85	13,87
	Indeks Harapan Lama Sekolah (IHLS)	Point	74,67	76,83	76,89	76,94	77,06
2.	Rata-Rata Lama Sekolah (RLS)	Tahun	10,29	10,51	10,65	10,69	10,83
	Indeks Rata-rata Lama Sekolah (IRLS)	Point	68,60	70,07	71,00	71,27	72,20
III.	INDEKS DAYA BELI (IDB)	Point	80,64	81,37	82,24	81,46	81,65
1.	Pengeluaran per Kapita Setahun yang Disesuaikan (PPP/DB)	Rp. Ribu	14.104	14.443	14.860	14.484	14.575
	Indeks Daya Beli (IDB)	Point	80,64	81,37	82,24	81,46	81,65
IV.	INDEKS PEMBANGUNAN MANUSIA (IPM)	Point	77,01	77,92	78,43	78,25	78,50
	Laju Pertumbuhan IPM	%	0,26	1,19	0,66	-0,23	0,31
	Pertumbuhan IPM	Point	0,20	0,91	0,51	-0,18	0,24

Sumber: BPS Kota Tangerang 2021 dan hasil analisis 2022

Posisi IPM Kota Tangerang dibandingkan dengan nasional dan Provinsi secara konsisten tumbuh lebih tinggi pada lima tahun terakhir. Komposisi tersebut disajikan dalam gambar di bawah ini.

Gambar 2.5. IPM Kota Tangerang, Provinsi Banten dan Nasional 2017-2021



Sumber: BPS Kota Tangerang, Provinsi Banten, 2021

Selama periode Tahun 2017 sampai dengan Tahun 2019, IPM Kota Tangerang menunjukkan peningkatan dari 76,81 pada tahun 2016 meningkat menjadi 78,43 pada tahun 2019. IPM Kota Tangerang pada tahun 2019 mencapai 78,43 namun pada tahun 2020, IPM Kota Tangerang mengalami penurunan menjadi 78,25, dan sedikit meningkat pada tahun 2021 menjadi 78,50. Angka ini mempunyai makna bahwa tingkat pencapaian pembangunan manusia Kota Tangerang adalah 78,50 dari kondisi pembangunan manusia yang ideal (IPM ideal = 100). Penurunan IPM tersebut disebabkan karena dampak Covid-19.

Indeks harapan hidup yang merupakan salah satu komponen pembentuk IPM adalah angka harapan hidup dibandingkan angka ideal sesuai standar global (UNDP) yaitu 85 tahun. Angka harapan hidup menggambarkan tingkat kesehatan masyarakat. Semakin baik tingkat kesehatan masyarakat maka kesempatan untuk hidupnya cenderung semakin panjang. Sebaliknya tingkat kesehatan yang buruk akan cenderung memperpendek usia hidup. Angka harapan hidup berbanding terbalik dengan tingkat kematian bayi, artinya semakin tinggi angka kematian bayi maka angka harapan hidup cenderung semakin pendek, demikian pula sebaliknya. Angka harapan hidup (usia harapan hidup saat lahir) Kota Tangerang menunjukkan angka yang meningkat selama periode Tahun 2017-2021, yaitu dari 71,38 tahun pada Tahun 2017 meningkat menjadi 71,60 pada Tahun 2021. Artinya, rata-rata bayi yang lahir di Kota Tangerang pada Tahun 2021 memiliki harapan hidup hingga usia 71,60 tahun.

Indeks pengetahuan menggambarkan partisipasi masyarakat dan perluasan kesempatan dalam bidang pendidikan di suatu wilayah. Indeks pengetahuan Kota Tangerang selama periode Tahun 2017-2021 menunjukkan peningkatan dari 71,63 point pada Tahun 2017 meningkat menjadi 74,63 pada Tahun 2021. Indeks pengetahuan atau pendidikan dihitung berdasarkan indeks harapan lama sekolah dan indeks rata-rata lama sekolah. Indeks harapan lama sekolah adalah angka harapan lama sekolah dibandingkan angka ideal sesuai standar global (UNDP) yaitu 18 tahun. Angka harapan lama sekolah adalah lamanya sekolah (dalam tahun) yang diharapkan akan dirasakan oleh anak pada umur tertentu (sesuai dengan kebijakan pemerintah tentang program wajib belajar adalah pada usia 7

tahun ke atas) di masa mendatang. Selama kurun waktu Tahun 2017-2021, angka harapan lama sekolah Kota Tangerang menunjukkan peningkatan dari 13,44 tahun pada Tahun 2017 menjadi 13,87 tahun pada Tahun 2021. Artinya, pada Tahun 2021 setiap penduduk Kota Tangerang yang berusia 7 tahun ke atas memiliki harapan untuk bersekolah selama 13,87 tahun (setara dengan kuliah semester I-II). Sedangkan indeks rata-rata lama sekolah adalah angka rata-rata lama sekolah dibandingkan angka ideal sesuai standar global (UNDP) yaitu 15 tahun. Angka rata-rata lama sekolah adalah jumlah tahun yang digunakan oleh penduduk usia 25 tahun ke atas dalam menjalani pendidikan formal. Dalam periode Tahun 2017-2021, angka rata-rata lama sekolah Kota Tangerang menunjukkan peningkatan dari 10,29 tahun pada Tahun 2017 menjadi 10,83 tahun pada Tahun 2021. Artinya bahwa pada Tahun 2021 penduduk berusia 25 tahun ke atas di Kota Tangerang rata-rata telah menjalani pendidikan formal selama 10,83 tahun (setara dengan kelas I SLTA).

Dimensi ketiga dari ukuran kualitas hidup manusia adalah standar hidup layak. Dalam cakupan lebih luas, standar hidup layak ini dapat menggambarkan tingkat kesejahteraan yang dinikmati oleh penduduk, sebagai dampak membaiknya ekonomi. Untuk mengukur dimensi standar hidup layak (daya beli), BPS menggunakan indikator yang dikenal dengan pengeluaran riil per kapita setahun disesuaikan. Pengeluaran per kapita disesuaikan ditentukan dari nilai pengeluaran per kapita dan paritas daya beli. Selama kurun waktu Tahun 2017-2021, angka pengeluaran per kapita disesuaikan Kota Tangerang menunjukkan peningkatan dari Rp. 14.104.000 tahun pada Tahun 2017 menjadi Rp. 14.575.000 pada Tahun 2021. Namun demikian, pada Tahun 2020 sebagai dampak Pandemi Covid-19 dan resesi ekonomi, angka pengeluaran per kapita disesuaikan mengalami penurunan dari Rp. 14.860.000 pada Tahun 2019 menjadi Rp. 14.484.000 pada Tahun 2020.

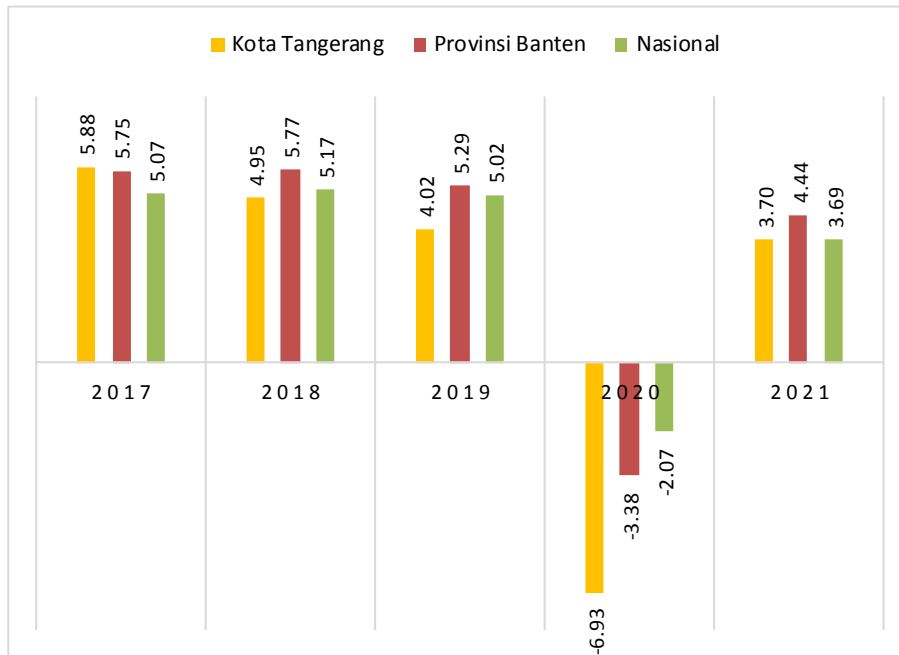
B. Laju Pertumbuhan Ekonomi (LPE)

Pertumbuhan ekonomi merupakan salah satu indikator penting dalam pembangunan ekonomi daerah. Kota Tangerang berusaha memaksimalkan potensi sumberdaya manusianya untuk mengolah potensi yang ada.

Selama periode 2017-2021, laju pertumbuhan ekonomi Kota Tangerang selalu lebih tinggi jika dibandingkan dengan Provinsi Banten dan Tingkat Nasional. Hal ini menunjukkan bahwa pertumbuhan ekonomi Kota Tangerang relatif lebih baik jika dibandingkan dengan kondisi ekonomi makro secara regional Banten dan nasional. Pada Tahun 2019 laju pertumbuhan ekonomi Kota Tangerang turun seiring dengan turunnya laju pertumbuhan nasional dan Provinsi Banten.

Adapun pada tahun 2020, laju pertumbuhan ekonomi Kota Tangerang mengalami kontraksi akibat pandemi Covid-19 sebesar minus 6,92% dan pada tahun 2021 LPE Kota Tangerang bergerak positif diangka 3,15%. Angka pertumbuhan Kota Tangerang pada tahun 2021 lebih rendah dari angka pertumbuhan ekonomi nasional sebesar 3,69% dan dari angka laju pertumbuhan ekonomi di Provinsi Banten yaitu sebesar 4,44%. Untuk jelasnya dapat dilihat pada tabel berikut ini.

Gambar 2.6. Laju Pertumbuhan Ekonomi (LPE) Kota Tangerang, Provinsi Banten dan Nasional Tahun 2017 – 2021



Sumber: BPS Kota Tangerang, 2021 dan hasil analisis 2022

C. Tingkat Kemiskinan (% Penduduk Miskin)

Menurut definisinya, terdapat empat definisi kemiskinan yang digunakan saat ini, yaitu sebagai berikut :

- **Kemiskinan Absolut**

Kemiskinan adalah ketidakmampuan seseorang atau rumah tangga untuk memenuhi kebutuhan dasar hidup (pangan, sandang, perumahan, kesehatan dan pendidikan). Dapat dikatakan pula kemiskinan absolut adalah orang atau rumah tangga yang berada atau hidup di bawah standar minimal kehidupan. Standar ini dikenal dengan sebutan Garis Kemiskinan (GK). Dalam hal ini Garis Kemiskinan merupakan pembatas antara keadaan miskin dan tidak miskin. Sehingga orang atau rumah tangga yang berada di bawah GK masuk dalam kelompok miskin. Konsep atau definisi ini bersifat mutlak tanpa memandang jenis kelamin, pekerjaan, budaya, kondisi ataupun status sosialnya.

- **Kemiskinan relatif**

Kemiskinan adalah kondisi seseorang atau rumah tangga yang masih jauh lebih rendah kondisinya dibandingkan keadaan masyarakat sekitar. Seseorang atau rumah tangga berada dalam keadaan miskin meskipun sesungguhnya sudah berada di atas standar minimal (GK). Dalam hal ini Garis Kemiskinan sudah tidak menjadi pembatas lagi, karena kebutuhan minimal hidup orang atau rumah tangga ini sudah tidak hanya pangan, sandang, perumahan, kesehatan dan pendidikan saja, tetapi sudah masuk unsur gaya hidup, diantaranya unsur kualitas makanan, hiburan, komunikasi, dsb. Konsep atau definisi ini mengandung dimensi ketimpangan di dalamnya.

- **Kemiskinan subyektif**

Kemiskinan adalah kondisi atau status sosial seseorang atau rumah tangga yang memenuhi kriteria-kriteria miskin tertentu yang sudah ditetapkan. Kriteria ini dapat berupa kriteria yang obyektif melalui kajian ataupun tidak, seperti yang telah umum digunakan oleh masyarakat kita, misalnya janda, jompo, anak yatim, pengangguran, orang cacat, guru ngaji, dsb. Sehingga orang atau rumah tangga yang di dalamnya terdapat orang yang memenuhi kriteria-kriteria tersebut, masuk ke dalam kelompok miskin.

- **Budaya kemiskinan**

Kemiskinan adalah ketidakmampuan seseorang atau rumah tangga untuk dapat secara mandiri memperbaiki kondisi kehidupannya. Sehingga orang atau rumah tangga ini sulit untuk dapat lepas dari lingkaran kemiskinan-pemiskinan (budaya kemiskinan). Konsep atau definisi ini mengandung dimensi yang lebih luas karena tidak hanya ekonomi tetapi juga sosial budaya. Karena kemiskinan kultural dapat disebabkan oleh faktor alami maupun tidak. Kultur/budaya atau pola pikir seseorang atau masyarakat merupakan faktor alami dari budaya kemiskinan. Sedangkan kesalahan strategi atau kebijakan pembangunan yang menyebabkan tertutupnya atau bahkan matinya kesempatan seseorang untuk dapat memperbaiki kondisi hidupnya merupakan faktor bukan alami budaya kemiskinan.

Indikator Kemiskinan menjadi salah satu ukuran keberhasilan pembangunan. Kemiskinan menggunakan standar kehidupan minimum untuk memenuhi kebutuhan dasar disebut dengan Garis Kemiskinan. BPS mendefinisikan garis kemiskinan sebagai nilai rupiah yang harus dikeluarkan seseorang dalam sebulan agar dapat memenuhi kebutuhan dasar asupan kalori sebesar 2.100 kkal/hari per kapita. Data penduduk miskin di Kota Tangerang lima tahun terakhir 2017-2021 dapat dilihat pada tabel dan gambar berikut ini.

Tabel 2.19. Garis Kemiskinan, Jumlah dan Persentase Penduduk Miskin Kota Tangerang 2017-2021

No.	Uraian	Tahun				
		2017	2018	2019	2020	2021
1.	Garis Kemiskinan (Rupiah/kapita/bulan)	508.551	556.782	584.318	632.835	655.061
2.	Jumlah Penduduk Miskin	105.340	103.490	98.370	118.220	134.240
3.	Persentase Penduduk Miskin	4,95	4,76	4,43	5,22	5,93

Sumber: Tangerang Dalam Angka, 2021 dan sumber lain 2022

Angka kemiskinan di Kota Tangerang masih lebih kecil jika dibandingkan dengan Angka kemiskinan di tingkat nasional dan Provinsi Banten. Posisi tersebut terlihat pada gambar di bawah ini.

Gambar 2.7. Persentase Penduduk Miskin Kota Tangerang Tahun 2017-2021



Sumber: BPS Kota Tangerang, 2021 dan sumber lain 2022

Berdasarkan gambar di atas dapat diketahui bahwa persentase penduduk miskin di Kota Tangerang tahun 2020 dan 2021 naik dari tahun 2019. Pada tahun 2021, persentase penduduk miskin di Kota Tangerang sebesar 5,93%. Angka ini lebih rendah jika dibandingkan dengan persentase penduduk miskin di tingkat provinsi sebesar 6,66% dan nasional sebesar 9,71%. Kenaikan persentase penduduk miskin Tahun 2021 akibat terjadinya pandemic Covid-19 sejak awal Maret 2020 dan berlanjut hingga tahun 2021.

D. Tingkat Pengangguran Terbuka

Indikator yang dapat digunakan untuk mengukur tingkat pengangguran penduduk adalah Tingkat Pengangguran Terbuka (TPT), yaitu bagian dari angkatan kerja yang tidak bekerja atau sedang mencari pekerjaan (baik bagi mereka yang belum pernah bekerja sama sekali maupun yang sudah pernah bekerja), atau sedang mempersiapkan suatu usaha, mereka yang tidak mencari pekerjaan karena merasa tidak mungkin untuk mendapatkan pekerjaan dan mereka yang sudah memiliki pekerjaan tetapi belum mulai bekerja. Indikator ini berfungsi sebagai acuan pemerintah daerah untuk pembukaan lapangan kerja baru. Di samping itu, trend indikator ini akan menunjukkan keberhasilan/kegagalan program dan kegiatan ketenagakerjaan dari tahun ke tahun. Secara formulasi, indikator Tingkat Pengangguran Terbuka (TPT) Kota Tangerang dihitung melalui rasio antara jumlah orang yang tidak bekerja atau sedang mencari pekerjaan terhadap jumlah angkatan kerja, yang selama Tahun 2017-2021 bisa dilihat pada tabel berikut.

Tabel 2.20. Tingkat Pengangguran Terbuka (TPT) Kota Tangerang Tahun 2017-2021

No	Uraian	Satuan	2017	2018	2019	2020	2021
1	Jumlah Penduduk	Jiwa	2.142.115	2.186.613	2.237.006	2.282.500	2.413.590
2	Penduduk Usia Kerja	Jiwa	1.611.064	1.653.871	1.686.142	1.720.320	1.769.639
3	Penduduk Angkatan Kerja	Jiwa	1.046.999	1.088.808	1.108.057	1.130.522	1.141.720
4	Penduduk Angkatan Kerja Yang Bekerja	Jiwa	972.018	1.008.127	1.029.016	1.032.958	1.038.183
5	Jumlah Pengangguran (Angkatan Kerja yang	Jiwa	74.981	80.681	79.041	97.564	103.537

No	Uraian	Satuan	2017	2018	2019	2020	2021
6	Tidak Bekerja) Penduduk Bukan Angkatan Kerja	Jiwa	564.065	565.062	578.085	589.798	643.951
7	Tingkat Pengangguran Terbuka (TPT)	%	7,16	7,41	7,13	8,63	9,07

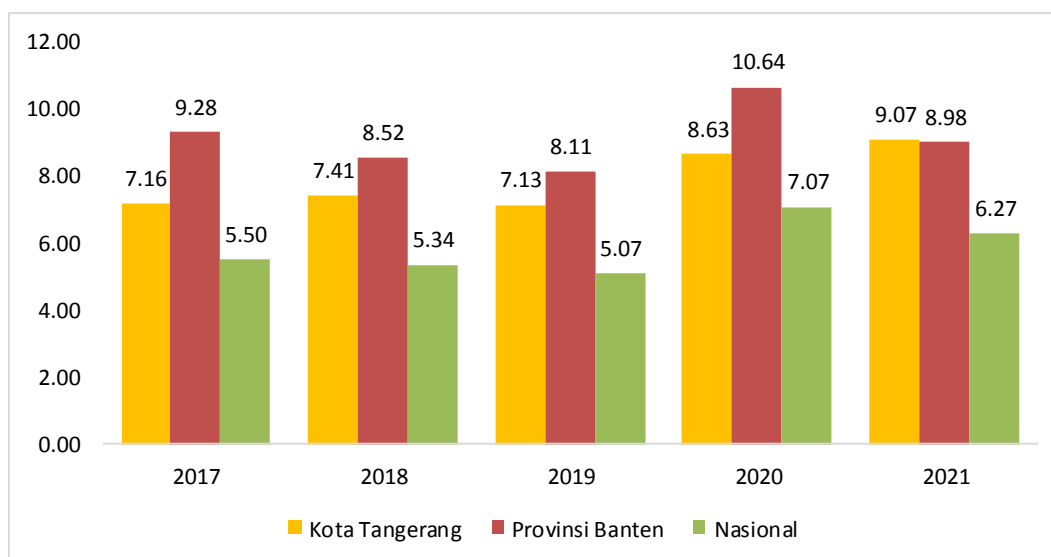
Sumber: Kota Tangerang Dalam Angka Tahun 2021 dan sumber lainnya 2022

Pada Tahun 2021, jumlah angkatan kerja yang tidak bekerja atau sedang mencari pekerjaan (jumlah pengangguran) di Kota Tangerang sebanyak 103.537 orang sedangkan jumlah angkatan kerjanya sebanyak 1.141.720 orang, sehingga tingkat pengangguran terbuka (TPT) sebesar 9,07%. Hal ini mengartikan bahwa diantara 100 orang yang termasuk ke dalam angkatan kerja terdapat sekitar 9 orang yang tidak bekerja atau sedang mencari pekerjaan. Pada Tahun 2021, tingkat pengangguran terbuka (TPT) Kota Tangerang mengalami peningkatan yaitu dari 8,63% pada Tahun 2020 menjadi 9,07% pada Tahun 2021. Kondisi ini dipicu oleh terjadinya Pandemi Covid 19 dan resesi ekonomi yang melanda sejak Tahun 2020 dan berlanjut hingga tahun 2021.

Secara umum, tingginya angka pengangguran di Kota Tangerang disebabkan oleh tingginya jumlah penduduk produktif, tidak seimbang pertumbuhan penduduk dengan lapangan pekerjaan sehingga penyerapan tenaga kerja terbatas. Selain itu, tingkat pendidikan penduduk di Kota Tangerang sebagian besar tamat SMA/SMK memberikan pengaruh yang signifikan terhadap tingginya angka pengangguran.

TPT Kota Tangerang sejak tahun 2017-2021 dibawah TPT Provinsi tetapi di atas TPT Nasional. Kondisi tingkat pengangguran terbuka (TPT) Kota Tangerang, Provinsi Banten dan Indonesia pada periode Tahun 2017-2021 diuraikan sebagai berikut:

Gambar 2.8. Perkembangan Tingkat Pengangguran Terbuka (%) Kota Tangerang Tahun 2017-2021



Sumber: BPS Kota Tangerang, 2021 dan sumber lainnya 2022

E. Tingkat Ketimpangan dan Pemerataan Ekonomi

Untuk mengukur tingkat ketimpangan dan pemerataan ekonomi digunakan Gini Ratio (GR) atau dikenal dengan istilah Indeks Gini. Indeks Gini merupakan sebagai salah satu parameter untuk menilai tingkat pemerataan hasil pembangunan melalui distribusi pendapatan. Nilai Rasio Gini berkisar antara 0 hingga 1. Nilai Rasio Gini yang semakin mendekati 1 mengindikasikan tingkat ketimpangan yang semakin tinggi. Rasio Gini bernilai 0 menunjukkan adanya pemerataan pendapatan yang sempurna, atau setiap orang memiliki pendapatan yang sama. Sedangkan, Rasio Gini bernilai 1 menunjukkan ketimpangan yang sempurna, atau satu orang memiliki segalanya sementara orang-orang lainnya tidak memiliki apa-apa. Dengan kata lain, Rasio Gini diupayakan agar mendekati 0 untuk menunjukkan adanya pemerataan distribusi pendapatan antar penduduk.

Tabel 2.21. Nilai Indeks Gini Kota Tangerang Tahun 2017-2021

Tahun	Nilai Koefisien Gini	Keterangan
2017	0,370	Ketimpangan sedang
2018	0,330	Ketimpangan sedang
2019	0,328	Ketimpangan sedang
2020	0,339	Ketimpangan sedang
2021	0,343	Ketimpangan sedang

Sumber: BPS Kota Tangerang 2021 dan sumber lain 2022

Secara keseluruhan selama Tahun 2017-2021, ketimpangan di Kota Tangerang masih berada dalam batas toleransi (rendah atau sedang).

Pola distribusi pendapatan yang didasarkan pada hasil penghitungan Gini Ratio barulah menggambarkan tingkat pemerataan pendapatan secara garis besar. Oleh karena itu, Gini Ratio perlu disandingkan dengan indikator lain yang telah dikembangkan oleh Bank Dunia dan Lembaga Studi Pembangunan Universitas Sussex untuk memberikan gambaran lebih jelas mengenai masalah ketidakadilan (inequality) melalui indikator yang disebut relative inequality. Relative inequality diartikan sebagai ketimpangan dalam distribusi pendapatan yang diterima oleh berbagai kelas atau kelompok masyarakat. Relative inequality dan absolute poverty merupakan dua aspek kembar keadilan dalam proses pemerataan pembangunan atau pemerataan pendapatan nasional/daerah.

2.1.2.3. Fokus Kesejahteraan Sosial

Fokus kesejahteraan sosial Kota Tangerang dapat dilihat dari indikator-indikator bidang pendidikan, kesehatan dan ketenagakerjaan. Data ini merupakan hasil evaluasi sampai dengan akhir Tahun 2021.

Tabel 2.22. Kinerja Kesejahteraan Sosial Sampai dengan Tahun 2021

Kode						Aspek/Fokus/Urusan/Indikator	Satuan Indikator	Kondisi Kinerja Awal (2018)	2019	2020	2021
								Realisasi	Realisasi	Realisasi	Target
A						ASPEK KESEJAHTERAAN MASYARAKAT					
A 1						Fokus Kesejahteraan dan Pemerataan Ekonomi					
A 1 3						Penunjang Urusan Pemerintahan					
A	1	3	0	0	1	Indeks Pembangunan Manusia (IPM)	Point	77,92	78,43	78,25	78,50
A	1	3	0	0	2	Laju Pertumbuhan Ekonomi (LPE)	%	4,95	4,02	-6,92	3,70
A	1	3	0	0	3	Tingkat Kemiskinan (Persentase Penduduk Miskin) (Persentase Penduduk yang Hidup Dibawah Garis Kemiskinan)	%	4,76	4,43	5,22	5,93
A	1	3	0	0	4	Indeks Kepuasan Masyarakat (IKM)	Point	82,54	82,62	84,25	84,84
A	1	3	0	0	5	Indeks Daya Beli (IDB)	Point	81,37	82,24	81,46	81,65
A	1	3	0	0	6	Pengeluaran per Kapita Setahun yang Disesuaikan (PPP/DB)	Rp. Ribu	14.443	14.86	14.484	14.84
A 2						Fokus Kesejahteraan Sosial					
A 2 1						Urusan Wajib					
A 2 1 1						Urusan Wajib yang Berkaitan Dengan Pelayanan Dasar					
A 2 1 1 1						Urusan Pemerintahan Bidang Pendidikan					
A	1	1	1	1	1	Indeks Pengetahuan (Indeks Pendidikan) (IP)	Point	73,45	73,94	74,11	74,63
A	1	1	1	1	2	Harapan Lama Sekolah (HLS)	Tahun	13,83	13,84	13,85	13,86
A	1	1	1	1	3	Rata-rata Lama Sekolah (RLS)	Tahun	10,51	10,65	10,69	10,87
A	1	1	1	1	4	Angka partisipasi murni (APM) SD/MI/Paket A	%	97,48	98,46	97,51	97,91
A	1	1	1	1	5	Angka partisipasi murni (APM) SMP/MTs/Paket B	%	98,97	98,99	87,23	99,00
A 2 1 1 2						Urusan Pemerintahan Bidang Kesehatan					
A	2	1	1	2	1	Indeks Kesehatan (Indeks Harapan Hidup)	Point	79,15	79,34	79,38	79,38
A	2	1	1	2	2	Usia Harapan Hidup (UHH)	Tahun	71,45	71,57	71,60	71,63
A	2	1	1	2	3	Angka kematian bayi (AKB)	Orang per 1.000 kelahiran hidup	1,25	1,15	1,14	1,03

Kode						Aspek/Fokus/Urusan/Indikator	Satuan Indikator	Kondisi Kinerja Awal (2018)	2019	2020	2021
								Realisasi	Realisasi	Realisasi	Target
A	2	1	1	2	4	Angka kematian ibu (AKI)	Orang per 100.000 kelahiran hidup	15,31	15,66	12,92	15,47
A	2	1	1	2	5	Angka kesakitan	Orang per 100.000 penduduk	N/A	223	186	171,14
A	2	1	2			Urusan Wajib yang Tidak Berkaitan Dengan Pelayanan Dasar					
A	2	1	2	1		Urusan Pemerintahan Bidang Tenaga Kerja					
A	2	1	2	1	1	Tingkat Pengangguran Terbuka (TPT)	%	7,41	7,13	8,63	9,07

Sumber: RPJMD Kota Tangerang 2019-2023 dan hasil analisis 2022

2.1.2.4. Fokus Seni Budaya dan Olahraga

Sebagaimana umumnya sebagai sebuah kota besar, Kota Tangerang merupakan kota yang penduduknya sangat heterogen dengan mayoritas penduduk yaitu etnis Sunda/Betawi. Adapun etnis Tionghoa yang cukup banyak terdapat di Kota Tangerang dikarenakan sejarahnya sekitar pada Abad ke-7 M orang Tionghoa ke Asia Tenggara dan diduga banyak yang menetap di Kota Tangerang yang kemudian beranak-pinak dan melahirkan warga keturunan.

Dapat dilihat akulturasi budaya yang sangat kental di Kota Tangerang, oleh karena itu dibuatlah program pemerintah yaitu Festival Cisadane yang merupakan event tahunan yang diselenggarakan di tepian Sungai Cisadane. Selain itu tradisi menyambut Maulid Nabi di Kota Tangerang sangat beragam, untuk memeriahkan hari lahirnya Nabi Muhammad SAW banyak hal yang dilakukan oleh sebagian umat Islam seperti yang di lakukan di Kelurahan Gaga, Kecamatan Larangan. Sudah menjadi tradisi setiap memperingati Maulid selalu diisi dengan ceramah, tausyiah ataupun Tabligh Akbar yang mayoritas diikuti ibu-ibu pengajian.

Peringatan Cap Gomeh merupakan tradisi etnis Tionghoa yang diadakan di Kota Tangerang yang dijadikan sebagai acara pesta rakyat. Etnis Tionghoa Tangerang merayakan Cap Gomeh di Klenteng Boen Bio. Yang menarik dari acara ini adalah penampilan ornamen khas China seperti lampion dan pertunjukan budaya seperti barongsai dan tarian naga.

Selain memiliki keragaman adat istiadat, Kota Tangerang juga memiliki banyak atraksi kesenian yang menarik, antara lain seperti: Tari lenggang Cisadane, Tari Coket, Gambang Kromong, dan Barongsai. Sebagai upaya melestarikan kekayaan seni dan budaya tersebut, Pemerintah Kota Tangerang telah menyediakan berbagai fasilitas diantaranya berupa sanggar seni dan budaya.

Fasilitas seni dan budaya yang terdapat di Kota Tangerang diantaranya yaitu sanggar seni, seni tradisional, seni tradisi, seniman, dan lembaga seni. Sedangkan sanggar seni rupa tidak terdapat di Kota Tangerang. Pada Tahun 2020 di Kota Tangerang terdapat 142 sanggar seni, 115 seni tradisional, 283 seni tradisi, 595 seniman, 3 lembaga seni, dan 2 galeri. Selain seni budaya daerah, bangunan bersejarah di Kota Tangerang juga tetap dipelihara dan dilestarikan. Hingga Tahun 2020 di Kota Tangerang telah terdapat 3 museum, 15 bangunan bersejarah, dan 9 makam sejarah.

Keberadaan museum dan bangunan bersejarah ini di samping merupakan rujukan sejarah masa lalu masyarakat Kota Tangerang, dapat juga digunakan untuk meningkatkan kepariwisataan di Kota Tangerang. Kepariwisataan adalah potensi masa depan yang harus digali agar semakin maju seiring majunya perekonomian di daerah. Karenanya potensi tersebut harus dikelola dengan baik, selain untuk melestarikannya namun juga dapat mendatangkan keuntungan ekonomis.

Selain fasilitas untuk seni budaya, Kota Tangerang juga menyediakan fasilitas umum untuk masyarakat berolahraga. Pada Tahun 2020 terdapat sejumlah 41 organisasi olahraga, 463 gedung olahraga, dan 387 klub olahraga di Kota Tangerang.

2.1.3. ASPEK PELAYANAN UMUM

Pelayanan publik atau pelayanan umum merupakan segala bentuk jasa pelayanan, baik dalam bentuk barang publik maupun jasa publik yang menjadi tanggung jawab pemerintah daerah dalam upaya pemenuhan kebutuhan masyarakat sesuai dengan ketentuan perundang-undangan.

2.1.3.1. Urusan Wajib Pelayanan Dasar

Fokus layanan urusan wajib terbagi ke dalam urusan wajib pelayanan dasar dan urusan wajib non pelayanan dasar. Indikator kinerja penyelenggaraan urusan pemerintahan wajib yang berkaitan dengan pelayanan dasar yaitu bidang urusan Pendidikan, Kesehatan, Pekerjaan Umum dan Penataan Ruang, Perumahan Rakyat dan Kawasan Permukiman, Ketenteraman, Ketertiban Umum, dan Perlindungan Masyarakat, dan Sosial.

Sedangkan indikator kinerja penyelenggaraan urusan pemerintahan wajib yang tidak berkaitan dengan pelayanan dasar yaitu bidang urusan Tenaga Kerja, Pemberdayaan Perempuan dan Perlindungan Anak, Pangan, Pertanahan, Lingkungan Hidup, Administrasi Kependudukan dan Pencatatan Sipil, Pemberdayaan Masyarakat dan Desa, Pengendalian Penduduk dan Keluarga Berencana, Perhubungan, Komunikasi dan Informatika, Koperasi, Usaha Kecil dan Menengah, Penanaman Modal, Kepemudaan dan Olahraga, Statistik, Persandian, Kebudayaan, Perpustakaan, dan Kearsipan. Urusan pendukung seperti keuangan, perencanaan pembangunan, kepegawaian dan pengawasan turut disampaikan sebagai kinerja pelayanan.

Kinerja pelayanan umum mengacu pada kinerja program sebagaimana telah direncanakan di dalam RPJMD maupun di dalam RKPD Tahun 2023. Capaian kinerja tahun 2021 berdasarkan hasil evaluasi sampai dengan akhir Tahun 2021 sebagaimana tabel di bawah ini.

Tabel 2.23. Kinerja Pelayanan Umum Sampai dengan Tahun 2021

Kode						Aspek/Fokus/Urusan/Indikator	Satuan Indikator	Kondisi Kinerja Awal (2018)	2019	2020	2021
								Realisasi	Realisasi	Realisasi	sementara
B						ASPEK PELAYANAN UMUM					
B 1						Fokus Urusan Wajib					
B 1 1						Urusan Wajib					
B 1 1 1						Urusan Wajib yang Berkaitan Dengan Pelayanan Dasar					
B 1 1 1 1						Urusan Pemerintahan Bidang Pendidikan					
B	1	1	1	1	1	Tingkat ketersediaan daya tampung SD	%	82,11	87,62	87,92	87,92
B	1	1	1	1	2	Persentase SD yang memenuhi sarana, prasarana dan fasilitas sekolah sesuai standar	%	85,32	98,96	98,96	98,96
B	1	1	1	1	3	Tingkat layanan terhadap siswa miskin SD	%	100,00	100,00	100,00	100,00
B	1	1	1	1	4	Persentase pengembangan minat bakat siswa SD/MI	%	100,00	100,00	100,00	100,00
B	1	1	1	1	5	Tingkat ketersediaan daya tampung SMP	%	84,29	92,19	96,68	96,68
B	1	1	1	1	6	Persentase SMP yang memenuhi sarana, prasarana dan fasilitas sekolah sesuai standar	%	75,38	98,47	98,47	98,47
B	1	1	1	1	7	Tingkat layanan terhadap siswa miskin SMP	%	100,00	100,00	100,00	100,00
B	1	1	1	1	8	Persentase pengembangan minat bakat Siswa SMP/MTs	%	100,00	100,00	100,00	100,00
B	1	1	1	1	9	Persentase jumlah warga negara Usia 5-6 Tahun yang berpartisipasi dalam pendidikan PAUD	%	100,00	86,79	58,97	100,00
B	1	1	1	1	10	Tingkat ketersediaan daya tampung PAUD	%	67,26	72,42	82,05	82,05
B	1	1	1	1	11	Persentase PAUD yang memenuhi sarana, prasarana dan fasilitas sekolah sesuai standar	%	71,08	89,15	89,15	89,15
B	1	1	1	1	12	Persentase pengembangan minat bakat siswa PAUD	%	100,00	100,00	100,00	100,00
B	1	1	1	1	13	Persentase jumlah warga negara Usia 7-18 Tahun yang belum menyelesaikan pendidikan dasar dan atau menengah yang berpartisipasi dalam	%	100,00	100,00	100,00	100,00

Kode						Aspek/Fokus/Urusan/Indikator	Satuan Indikator	Kondisi Kinerja Awal (2018)	2019	2020	2021	
								Realisasi	Realisasi	Realisasi	sementara	
						pendidikan kesetaraan						
B	1	1	1	1	1	4	Persentase pendidikan non formal yang memenuhi sarana, prasarana dan fasilitas sekolah sesuai standar	%	100,00	100,00	100,00	100,00
B	1	1	1	1	1	5	Persentase lulusan Paket A, B dan C	%	100,00	100,00	100,00	100,00
B	1	1	1	1	1	6	Persentase guru bersertifikat	%	70,66	97,50	97,50	97,50
B	1	1	1	1	1	7	Persentase guru SD dan SMP berkualifikasi S1/D4	%	87,01	89,39	90,88	90,88
B	1	1	1	1	1	8	Tingkat kompetensi pendidik dan tenaga kependidikan	%	100,00	100,00	100,00	100,00
B	1	1	1	1	2		Urusan Pemerintahan Bidang Kesehatan					
B	1	1	1	2	1		Persentase ibu hamil yang mendapat pelayanan kesehatan sesuai standar	%	99,98	100,00	100,00	100,00
B	1	1	1	2	2		Persentase ibu bersalin yang mendapat pelayanan kesehatan sesuai standar	%	99,49	100,00	100,00	100,00
B	1	1	1	2	3		Persentase bayi baru lahir yang mendapat pelayanan kesehatan sesuai standar	%	104,39	100,00	100,00	100,00
B	1	1	1	2	4		Persentase balita yang mendapat pelayanan kesehatan sesuai standar	%	96,40	100,00	94,04	100,00
B	1	1	1	2	5		Persentase anak pada usia pendidikan dasar yang mendapat pelayanan kesehatan sesuai standar	%	86,46	100,00	100,00	100,00
B	1	1	1	2	6		Persentase usia lanjut yang mendapat pelayanan kesehatan sesuai standar	%	100,00	100,00	100,00	100,00
B	1	1	1	2	7		Cakupan balita gizi buruk mendapat perawatan	%	88,96	89,95	56,45	89,00
B	1	1	1	2	8		Cakupan pembinaan lingkungan sehat	%	100,00	100,00	100,00	100,00
B	1	1	1	2	9		Persentase orang beresiko terinfeksi HIV mendapatkan pemeriksaan HIV sesuai standar	%	100,00	100,00	100,00	100,00

Kode						Aspek/Fokus/Urusan/Indikator	Satuan Indikator	Kondisi Kinerja Awal (2018)	2019	2020	2021
								Realisasi	Realisasi	Realisasi	sementara
B	1	1	1	2	10	Persentase orang dengan terduga TBC yang mendapatkan pelayanan TB sesuai standar	%	N/A	100,00	100,00	100,00
B	1	1	1	2	11	Persentase kasus berpotensi KLB yang ditangani	%	100,00	100,00	100,00	100,00
B	1	1	1	2	12	Persentase jumlah penduduk usia 15-59 tahun mendapatkan skrining sesuai standar	%	100,00	100,00	100,00	100,00
B	1	1	1	2	13	Persentase penderita hipertensi mendapatkan pelayanan kesehatan sesuai standar	%	100,00	100,00	100,00	100,00
B	1	1	1	2	14	Persentase penderita diabetes melitus mendapatkan pelayanan kesehatan sesuai standar	%	100,00	100,00	100,00	100,00
B	1	1	1	2	15	Persentase orang dengan gangguan jiwa (ODGJ) berat mendapatkan pelayanan kesehatan sesuai standar	%	67,78	83,33	75,71	80,00
B	1	1	1	2	16	Persentase fasilitas pelayanan kesehatan primer yang memenuhi standar	%	30,00	100,00	100,00	100,00
B	1	1	1	2	17	Cakupan masyarakat yang mendapat kunjungan rumah oleh petugas kesehatan sesuai standar	%	45,00	87,50	50,00	55,00
B	1	1	1	2	18	Persentase fasilitas pelayanan kesehatan rujukan yang memenuhi standar	%	100,00	100,00	100,00	100,00
B	1	1	1	2	19	Persentase ketersediaan alat kesehatan dan alat laboratorium puskesmas	%	94,00	101,56	92,33	95,00
B	1	1	1	2	20	Cakupan penduduk Kota Tangerang yang memiliki jaminan kesehatan	%	100,00	100,00	100,00	100,00
B	1	1	1	2	21	Cakupan pembinaan kesehatan kerja dan olahraga	%	85,29	85,29	89,47	90,00
B	1	1	1	2	22	Persentase pelayanan kefarmasian yang memenuhi standar	%		85,29	89,47	90,00
B	1	1	1	2	23	Persentase tenaga kesehatan yang meningkatkan kompetensinya	%	32,11	99,20	21,38	79,82

Kode						Aspek/Fokus/Urusan/Indikator	Satuan Indikator	Kondisi Kinerja Awal (2018)	2019	2020	2021
								Realisasi	Realisasi	Realisasi	sementara
B	1	1	1	2	24	Persentase IRTP yang memenuhi syarat	%	95,00	96,67	80,83	95,00
B	1	1	1	2	25	Persentase fasilitas kefarmasian (Apotek, Toko Obat dan UMOT) dan alat kesehatan (Toko Alat Kesehatan dan Optikal) yang memenuhi syarat	%	70,00	70,00	72,00	75,00
B	1	1	1	2	26	Cakupan posyandu aktif	%	100,00	100,00	98,07	100,00
B	1	1	1	2	27	Cakupan rumah tangga ber PHBS	%	47,06	60,61	68,29	69,00
B	1	1	1	3		Urusan Pemerintahan Bidang Pekerjaan Umum Dan Penataan Ruang					
B	1	1	1	3	1	Persentase dokumen perencanaan teknis pembangunan, peningkatan dan rehabilitasi sumber daya air yang ditindaklanjuti	%	57,14	57,14	57,14	71,43
B	1	1	1	3	2	Persentase sumber daya air yang dipelihara	%	60,00	90,00	90,00	90,00
B	1	1	1	3	3	Persentase luas banjir yang tertangani	%	19,87	19,87	30,42	62,31
B	1	1	1	3	4	Persentase sarana prasarana sumber daya air dalam kondisi baik	%	66,06	66,06	71,33	75,00
B	1	1	1	3	5	Persentase dokumen perencanaan teknis pembangunan, peningkatan dan rehabilitasi drainase yang ditindaklanjuti	%	57,14	57,14	57,14	75,00
B	1	1	1	3	6	Persentase saluran drainase/gorong-gorong yang dipelihara	%	50,00	50,00	53,00	56,00
B	1	1	1	3	7	Persentase luas genangan yang tertangani	%	19,87	19,87	30,42	32,32
B	1	1	1	3	8	Persentase sarana prasarana drainase dalam kondisi baik	%	66,06	66,06	71,33	75,00
B	1	1	1	3	9	Persentase dokumen perencanaan pembangunan, peningkatan dan rehabilitasi jalan & jembatan yg ditindaklanjuti	%	45,16	45,16	58,06	74,19
B	1	1	1	3	10	Persentase dokumen pemuktahiran data leger yang akurat	%	25,81	25,81	29,03	67,74
B	1	1	1	3	11	Persentase panjang jalan yang dipelihara	%	82,07	83,57	85,07	86,57

Kode						Aspek/Fokus/Urusan/Indikator	Satuan Indikator	Kondisi Kinerja Awal (2018)	2019	2020	2021
								Realisasi	Realisasi	Realisasi	sementara
B	1	1	1	3	12	Persentase jembatan yang dipelihara	%	84,97	87,76	90,56	93,36
B	1	1	1	3	13	Tingkat ketersediaan jalan	%	98,23	98,37	98,42	99,25
B	1	1	1	3	14	Tingkat ketersediaan jembatan	%	97,94	98,28	98,63	98,97
B	1	1	1	3	15	Tingkat ketersediaan dokumen rencana tata ruang	%	100,00	100,00	100,00	100,00
B	1	1	1	3	16	Tingkat penyelesaian rekomendasi teknis pemanfaatan ruang tepat waktu	%	100,00	100,00	100,00	100,00
B	1	1	1	3	17	Tingkat penyelesaian rekomendasi teknis pemanfaatan ruang tepat waktu	%	100,00	100,00	100,00	100,00
B	1	1	1	3	18	Cakupan layanan air minum perpipaan	%	22,16	24	24,91	21,64
B	1	1	1	3	19	Tingkat kualitas air minum memenuhi baku mutu yang berlaku	%	100,00	100,00	100,00	100,00
B	1	1	1	3	20	Cakupan pelayanan dan pengelolaan air limbah domestik	%	99,00	99,79	99,79	99,79
B	1	1	1	3	21	Tingkat kualitas air limbah domestik memenuhi baku mutu yang berlaku	%	100,00	100,00	100,00	100,00
B	1	1	1	3	22	Tingkat penyelesaian pembangunan/rehabilitasi gedung/bangunan sarana & prasarana pendidikan	%	100,00	100,00	100,00	100,00
B	1	1	1	3	23	Tingkat penyelesaian pembangunan/rehabilitasi gedung/bangunan sarana & prasarana kesehatan	%	100,00	100,00	100,00	100,00
B	1	1	1	3	24	Tingkat penyelesaian pembangunan/rehabilitasi gedung/bangunan sarana & prasarana olahraga	%	100,00	100,00	100,00	100,00
B	1	1	1	3	25	Tingkat penyelesaian pembangunan/rehabilitasi gedung/bangunan sarana & prasarana pemerintah & masyarakat	%	100,00	100,00	100,00	100,00
B	1	1	1	3	26	Persentase jasa konstruksi yang tersertifikasi	%	100,00	17,50	35,73	30,00
B	1	1	1	4		Urusan Pemerintahan Bidang Perumahan Dan Kawasan Permukiman					

Kode						Aspek/Fokus/Urusan/Indikator	Satuan Indikator	Kondisi Kinerja Awal (2018)	2019	2020	2021
								Realisasi	Realisasi	Realisasi	sementara
B	1	1	1	4	1	Persentase jumlah warga negara korban bencana yang memperoleh rumah layak huni	% per Tahun	100,00	100,00	100,00	100,00
B	1	1	1	4	2	Persentase jumlah warga negara yang terkena relokasi akibat program pemerintah daerah kabupaten/kota yang memperoleh fasilitasi penyediaan rumah yang layak huni	% per Tahun	100,00	100,00	100,00	100,00
B	1	1	1	4	3	Persentase bangunan yang memiliki kesesuaian dengan perijinan	%	100,00	129,73	129,73	30,00
B	1	1	1	4	4	Persentase rumah tidak layak huni	%	0,73	0,29	0,37	0,27
B	1	1	1	4	5	Persentase perumahan yang memiliki PSU	%	90,32	96,77	96,77	96,77
B	1	1	1	5		Urusan Pemerintahan Bidang Ketenteraman Dan Ketertiban Umum Serta Perlindungan Masyarakat					
B	1	1	1	5	1	Tingkat penyelesaian pelanggaran ketertiban umum	%	100,00	100,00	100,00	100,00
B	1	1	1	5	2	Tingkat pembinaan kewaspadaan dini masyarakat	%	100,00	100,00	100,00	100,00
B	1	1	1	5	3	Tingkat pembinaan satlinmas	%	100,00	100,00	100,00	100,00
B	1	1	1	5	4	Tingkat penyelesaian penegakan peraturan daerah & peraturan kepala daerah	%	100,00	100,00	100,00	100,00
B	1	1	1	5	5	Persentase jumlah warga negara yang memperoleh layanan akibat dari penegakan hukum peraturan daerah dan peraturan kepala daerah	%	100,00	100,00	100,00	100,00
B	1	1	1	5	6	Persentase jumlah warga negara yang memperoleh layanan informasi rawan bencana	% per Tahun	100,00	100,00	100,00	100,00
B	1	1	1	5	7	Persentase jumlah warga negara yang memperoleh layanan pencegahan dan kesiapsiagaan terhadap bencana	% per Tahun	100,00	100,00	100,00	100,00
B	1	1	1	5	8	Tingkat ketersediaan sarana prasarana	%	100,00	100,00	100,00	100,00

Kode						Aspek/Fokus/Urusan/Indikator	Satuan Indikator	Kondisi Kinerja Awal (2018)	2019	2020	2021
								Realisasi	Realisasi	Realisasi	sementara
						penanggulangan bencana					
B	1	1	1	5	9	Rata-rata waktu tanggap penanganan bencana kebakaran di daerah layanan WMK	Menit	15,00	14,91	14,10	15,00
B	1	1	1	5	10	Persentase jumlah warga negara yang memperoleh layanan penyelamatan dan evakuasi korban bencana kebakaran	% per Tahun	100,00	100,00	100,00	100,00
B	1	1	1	5	11	Persentase jumlah warga negara yang memperoleh layanan penyelamatan dan evakuasi korban bencana non kebakaran (banjir)	% per Tahun	100,00	100,00	100,00	100,00
B	1	1	1	6		Urusan Pemerintahan Bidang Sosial					
B	1	1	1	6	1	Persentase PMKS skala kota yang menerima program pemberdayaan sosial melalui kelompok usaha bersama (KUBE) atau kelompok sosial ekonomi sejenis lainnya	%	100,00	100,00	100,00	100,00
B	1	1	1	6	2	Persentase wahana kesejahteraan sosial berbasis masyarakat (WKBSM) yang menyediakan sarana prasarana pelayanan kesejahteraan sosial	%	67,37	102,43	70,39	71,90
B	1	1	1	6	3	Persentase penyandang disabilitas terlantar, anak terlantar, lanjut usia terlantar, gelandangan dan pengemis yang memperoleh rehabilitasi sosial di luar panti (yang terpenuhi kebutuhan dasarnya)	%	14,25	15,65	17,05	18,45
B	1	1	1	6	4	Persentase pelayanan perlindungan sosial	%	100,00	108,64	77,60	100,00
B	1	1	1	6	5	Persentase pelayanan jaminan sosial	%	100,00	102,05	100,00	100,00

Kode	Aspek/Fokus/Urusan/Indikator	Satuan Indikator	Kondisi Kinerja Awal (2018)	2019	2020	2021
			Realisasi	Realisasi	Realisasi	sementara
B 1 1 1 6 6	Persentase jumlah warga negara korban bencana kab/kota yang memperoleh perlindungan dan jaminan sosial (Persentase korban bencana alam dan sosial yang terpenuhi kebutuhan dasarnya pada saat dan setelah tanggap darurat bencana daerah kab/kota)	%	100,00	100,00	100,00	100,00
B 1 1 1 6 7	Persentase pemeliharaan taman makam pahlawan	%				

Sumber: RPJMD Kota Tangerang 2019-2023

2.1.3.2. Urusan Wajib yang tidak berkaitan dengan Pelayanan Dasar

Urusan wajib yang tidak berkaitan dengan pelayanan dasar meliputi urusan pemerintahan bidang tenaga kerja, bidang pemberdayaan perempuan dan perlindungan anak, bidang lingkungan hidup, bidang administrasi kependudukan dan pencatatan sipil, bidang pemberdayaan masyarakat dan desa, bidang pengendalian penduduk dan keluarga berencana, bidang perhubungan, bidang komunikasi dan informatika, bidang koperasi, usaha kecil dan menengah, bidang penanaman modal, bidang kepemudaan dan olahraga, bidang statistic, bidang persandian, bidang kebudayaan, bidang perpustakaan, bidang kearsipan. Capaian kinerja sampai dengan akhir Tahun 2021 disampaikan pada tabel di bawah ini.

Kode	Aspek/Fokus/Urusan/Indikator	Satuan Indikator	Kondisi Kinerja Awal (2018)	2019	2020	2021
			Realisasi	Realisasi	Realisasi	sementara
B	ASPEK PELAYANAN UMUM					
B 2 1 2	Urusan Wajib yang Tidak Berkaitan Dengan Pelayanan Dasar					
B 2 1 2 7	Urusan Pemerintahan Bidang Tenaga Kerja					
B 2 1 2 7 1	Tingkat ketersediaan perencanaan tenaga kerja	%	100,00	100,00	100,00	100,00
B 2 1 2 7 2	Prosentase tenaga	%	50,00	51,25	53,13	55,63

Kode						Aspek/Fokus/Urusan /Indikator	Satuan Indikator	Kondisi Kinerja Awal (2018)	2019	2020	2021
								Realisasi	Realisasi	Realisasi	sementara
						kerja terlatih yang bersertifikat kompetensi					
B	2	1	2	7	3	Prosentase tenaga kerja yang ditempatkan	%	76,00	78,13	80,00	80,00
B	2	1	2	7	4	Prosentase perselisihan hubungan industrial yang diselesaikan melalui perjanjian bersama	%	58,33	59,06	83,62	62,20
B	2	1	2	8		Urusan Pemerintahan Bidang Pemberdayaan Perempuan Dan Perlindungan Anak					
B	2	1	2	8	1	Tingkat partisipasi organisasi perangkat daerah (OPD) dalam pemberdayaan perempuan	%	100,00	100,00	100,00	100,00
B	2	1	2	8	2	Cakupan perempuan yang meningkat kualitas hidup (Cakupan Pemberdayaan Perempuan melalui peningkatan kualitas hidup perempuan)	%	17,35	20,00	40,00	60,00
B	2	1	2	8	3	Persentase organisasi perempuan dalam pemberdayaan perempuan (Cakupan kelembagaan pemberdayaan perempuan)	%	100,00	100,00	100,00	100,00
B	2	1	2	8	4	Persentase kekerasan (KDRT) terhadap perempuan	%	100,00	100,00	100,00	100,00
B	2	1	2	8	5	Capaian indikator kota layak anak (KLA)	%	73,15	75,00	77,50	80,00
B	2	1	2	8	6	Persentase kekerasan (KDRT) terhadap anak	%	100,00	100,00	100,00	100,00
B	2	1	2	9		Urusan Pemerintahan Bidang Pangan					
B	2	1	2	9	1	Angka Kecukupan Protein (AKP) Konsumsi	Gram/kapita/hari	72,26	72,26	71,50	72,26
B	2	1	2	9	2	Angka Kecukupan Protein (AKP) Ketersediaan	Gram/kapita/hari	133,60	56,70	85,90	57,33
B	2	1	2	9	3	Angka Kecukupan Energi (AKE) Ketersediaan	Kkal/kapita/hari	2.490,00	2.160,00	2.959,00	2.184,00
B	2	1	2	9	4	Tingkat stabilitas Harga Pangan	%	100,00	100,00	100,00	100,00

Kode						Aspek/Fokus/Urusan /Indikator	Satuan Indikator	Kondisi Kinerja Awal (2018)	2019	2020	2021
								Realisasi	Realisasi	Realisasi	sementara
B	2	1	2	9	5	Tingkat cadangan pangan daerah	%	27,77	27,77	48,53	50,00
B	2	1	2	9	6	Angka Kecukupan Energi (AKE) Konsumsi	Kkal/kapita/hari	2.311,60	2.291,40	2.305,40	2.251,00
B	2	1	2	9	7	Rasio rekomendasi SKPG dan FSVA yang dimanfaatkan	%	100,00	100,00	100,00	100,00
B	2	1	2	9	8	Tingkat pengawasan dan pembinaan keamanan pangan daerah	%	80,00	87,00	90,50	91,07
B	2	1	2	10		Urusan Pemerintahan Bidang Pertanahan					
B	2	1	2	10	1	Rasio tanah milik pemda bersertifikat	%	10,00	11,11	21,05	24,87
B	2	1	2	10	2	Tingkat pemenuhan ketersediaan lahan untuk pembangunan sarana dan prasarana pendidikan	%	100,00	100,00	100,00	100,00
B	2	1	2	10	3	Tingkat pemenuhan ketersediaan lahan untuk pembangunan sarana dan prasarana kesehatan	%	100,00	100,00	100,00	100,00
B	2	1	2	10	4	Tingkat pemenuhan ketersediaan lahan untuk pembangunan sarana dan prasarana olahraga	%	100,00	100,00	100,00	100,00
B	2	1	2	10	5	Tingkat pemenuhan ketersediaan lahan untuk pembangunan sarana dan prasarana pemerintah dan masyarakat	%	100,00	100,00	100,00	100,00
B	2	1	2	10	6	Tingkat pemenuhan ketersediaan lahan untuk pembangunan sarana, prasarana dan fasilitas jalan & jembatan	%	5,76	27,27	45,45	63,64
B	2	1	2	10	7	Tingkat pemenuhan ketersediaan lahan untuk pembangunan sarana, prasarana dan fasilitas sumber daya air dan drainase	%	5,76	27,27	45,45	63,64
B	2	1	2	10	8	Tingkat pemenuhan ketersediaan lahan untuk pembangunan sarana, prasarana & fasilitas lingkungan	%	0,00	1,14	0,00	7,33
B	2	1	2	11		Urusan Pemerintahan Bidang Lingkungan					

Kode						Aspek/Fokus/Urusan /Indikator	Satuan Indikator	Kondisi Kinerja Awal (2018)	2019	2020	2021
								Realisasi	Realisasi	Realisasi	sementara
						Hidup					
B	2	1	2	1	1	Tingkat pelaksanaan evaluasi dokumen lingkungan hidup	%	100,00	100,00	100,00	100,00
B	2	1	2	1	2						
B	2	1	2	1	3	Persentase titik pantau udara, kebisingan, air sungai, air situ dan air tanah yang sesuai baku mutu	%	N/A	64,80	35,68	70,00
B	2	1	2	1	4	Tingkat penurunan emisi gas karbon	%	20,00	20,00	20,10	20,20
B	2	1	2	1	5	Persentase ruang terbuka hijau (RTH) yang dikembangkan	%		4,13	4,13	4,14
B	2	1	2	1	6	Tingkat pengelolaan limbah B3	%	70,00	70,00	75,00	85,00
B	2	1	2	1	7	Persentase badan usaha dan/atau kegiatan yang taat terhadap izin lingkungan	%	N/A	100,00	100,00	100,00
B	2	1	2	1	8	Persentase sekolah adhywiyata	%	100,00	100,00	100,00	100,00
B	2	1	2	1	9	Persentase RW yang dibina menjadi kampung iklim	%	N/A	10,00	15,00	23,00
B	2	1	2	1	10	Persentase pengaduan masyarakat terkait lingkungan hidup yang ditangani	%	100,00	100,00	100,00	100,00
B	2	1	2	1	11	Persentase volume sampah yang tertangani	%	76,00	84,00	90,19	82,00
B	2	1	2	1	14	Persentase volume sampah yang berkurang melalui mekanisme 3R	%	15,00	16,00	9,03	18,00
B	2	1	2	1	15	Peningkatan luas taman untuk RTH dan ruang terbuka non hijau publik yang tersedia	%	100,00	98,01	98,48	98,96
B	2	1	2	1	16	Rasio jumlah lokasi dekorasi kota dan reklame terpelihara terhadap jumlah dekorasi kota dan reklame yang seharusnya	%	107,96	88,73	91,55	94,37
B	2	1	2	1	2	Urusan Pemerintahan Bidang Administrasi Kependudukan Dan					

Kode						Aspek/Fokus/Urusan /Indikator	Satuan Indikator	Kondisi Kinerja Awal (2018)	2019	2020	2021
								Realisasi	Realisasi	Realisasi	sementara
						Pencatatan Sipil					
B	2	1	2	1	2	Persentase dokumen administrasi kependudukan yang terverifikasi sesuai standar	%	99,33	99,83	99,84	99,85
B	2	1	2	1	2	Persentase peningkatan pengajuan permohonan dokumen administrasi kependudukan	%	100,00	100,00	100,00	100,00
B	2	1	2	1	2	Persentase dokumen pencatatan sipil yang terverifikasi sesuai standar	%	100,00	100,00	100,00	100,00
B	2	1	2	1	2	Persentase peningkatan pengajuan permohonan dokumen pencatatan sipil	%	100,00	89,50	100,00	100,00
B	2	1	2	1	2	Cakupan layanan SIAK	%	100,00	100,00	100,00	100,00
B	2	1	2	1	2	Cakupan database kependudukan yang akurat dan valid	%	100,00	100,00	100,00	100,00
B	2	1	2	1	2	Tingkat pemanfaatan data kependudukan	%		0,00	19,51	21,00
B	2	1	2	1	3	Urusan Pemerintahan Bidang Pemberdayaan Masyarakat Dan Desa					
B	2	1	2	1	3	Tingkat pembinaan lembaga kemasyarakatan	%	100,00	100,00	100,00	100,00
B	2	1	2	1	4	Urusan Pemerintahan Bidang Pengendalian Penduduk Dan Keluarga Berencana					
B	2	1	2	1	4	Cakupan penyediaan informasi data mikro keluarga di setiap kelurahan	%	100,00	100,00	100,00	100,00
B	2	1	2	1	4	Persentase kelompok masyarakat (RW) yang berperan aktif dalam program pengendalian penduduk	%	100,00	100,00	100,00	100,00
B	2	1	2	1	4	Persentase peserta KB aktif	%	77,12	77,17	77,21	77,26

Kode						Aspek/Fokus/Urusan /Indikator	Satuan Indikator	Kondisi Kinerja Awal (2018)	2019	2020	2021
								Realisasi	Realisasi	Realisasi	sementara
B	2	1	2	1	4	Cakupan keluarga sakinah mawadah warahmah (samawa)	%			22,76	45,52
B	2	1	2	1	5	Urusan Pemerintahan Bidang Perhubungan					
B	2	1	2	1	5	Persentase hasil kajian, analisa dan evaluasi pengembangan sistem transportasi	%	100,00	17,24	37,93	58,62
B	2	1	2	1	5	Jumlah titik kemacetan yang tertangani	Titik	26,00	5,00	10,00	15,00
B	2	1	2	1	5	Jumlah beroperasinya koridor/trayek angkutan umum sistem transit	Koridor	2,00	3,00	8,00	12,00
B	2	1	2	1	5	Presentase PJU keselamatan jalan dalam kondisi baik	%	100,00	11,67	27,66	47,85
B	2	1	2	1	6	Urusan Pemerintahan Bidang Komunikasi Dan Informatika					
B	2	1	2	1	6	Persentase pengembangan diseminasi informasi dan komunikasi publik	%	20,00	24,65	96,67	97,03
B	2	1	2	1	6	Presentase konten saluran media informasi sesuai kebutuhan	%	20,00	20,00	40,00	60,00
B	2	1	2	1	6	Presentase informasi yang terpublikasi	%	20,00	20,00	40,00	60,00
B	2	1	2	1	6	Presentase kecamatan yang memiliki kelompok informasi masyarakat (KIM) yang aktif	%	0,00	7,69	23,08	38,46
B	2	1	2	1	6	Presentase penyelenggaraan pelayanan informasi	%				100,00
B	2	1	2	1	6	Persentase pengembangan teknologi informasi dan komunikasi	%	20,00	24,65	96,67	97,03
B	2	1	2	1	6	Persentase pengembangan, integrasi aplikasi layanan publik	%	20,00	28,00	56,00	66,00
B	2	1	2	1	6	Presentase peningkatan pemahaman TIK	%	0,00	19,58	33,65	53,22
B	2	1	2	1	6	Persentase pengembangan,	%	20,00	19,92	39,45	59,77

Kode						Aspek/Fokus/Urusan /Indikator	Satuan Indikator	Kondisi Kinerja Awal (2018)	2019	2020	2021	
								Realisasi	Realisasi	Realisasi	sementara	
						integrasi dan layanan eGovernment						
B	2	1	2	1	7	Urusan Pemerintahan Bidang Koperasi, Usaha Kecil, Dan Menengah						
B	2	1	2	1	7	1	Presentase koperasi yang patuh terhadap peraturan terhadap total jumlah koperasi aktif	%	100,00	29,28	33,56	38,59
B	2	1	2	1	7	1	Presentase koperasi yang sehat terhadap total jumlah koperasi aktif	%	100,00	6,71	10,07	16,78
B	2	1	2	1	7	2	Presentase koperasi yang melakukan RAT terhadap total jumlah koperasi aktif	%	100,00	36,91	43,62	50,34
B	2	1	2	1	7	3	Presentase koperasi yang dibina kapasitas dan kompetensi SDMnya terhadap total jumlah koperasi aktif	%	34,22	45,06	55,90	66,75
B	2	1	2	1	7	4	Pertambahan jumlah usaha mikro	%		7,90	15,80	5,00
B	2	1	2	1	7	5	Presentase jumlah usaha mikro yang meningkat daya saingnya (berdaya saing)	%		7,90	15,80	3,00
B	2	1	2	1	8	Urusan Pemerintahan Bidang Penanaman Modal						
B	2	1	2	1	8	1	Tingkat pelaksanaan kebijakan daerah mengenai perizinan dan penanaman modal	%				100,00
B	2	1	2	1	8	2	Presentase promosi yang menarik investor	%	100,00	100,00	100,00	100,00
B	2	1	2	1	8	3						
B	2	1	2	1	8	4	Tingkat ketepatan waktu pelayanan perizinan pelayanan penanaman modal	%	94,30	94,34	95,24	96,15
B	2	1	2	1	8	5	Tingkat ketepatan waktu pelayanan perizinan pemerintahan dan kesra	%	94,85	94,34	95,85	97,40
B	2	1	2	1	8	6	Tingkat ketepatan waktu pelayanan	%	94,30	94,34	95,24	96,15

Kode						Aspek/Fokus/Urusan /Indikator	Satuan Indikator	Kondisi Kinerja Awal (2018)	2019	2020	2021
								Realisasi	Realisasi	Realisasi	sementara
						perizinan pembangunan					
B	2	1	2	18	7	Tingkat penyelesaian pengaduan perijinan dan penanaman modal dengan baik	%	100,00	100,00	100,00	100,00
B	2	1	2	18	8	Tingkat pengendalian pelaporan penanaman modal	%	100,00	100,00	100,00	100,00
B	2	1	2	18	9	Tingkat pemanfaatan sistem terhadap pelayanan perizinan	%	100,00	100,00	100,00	100,00
B	2	1	2	19		Urusan Pemerintahan Bidang Kepemudaan Dan Olah Raga					
B	2	1	2	19	1	Prosentase SDM kepemudaan yang berprestasi	%	100,00	20,00	40,00	60,00
B	2	1	2	19	2	Persentase jumlah wirausaha muda	%	100,00	100,00	100,00	100,00
B	2	1	2	19	3	Tingkat ketersediaan sarana dan prasarana kepemudaan	%	66,70	100,00	100,00	100,00
B	2	1	2	19	4	Jumlah atlet berprestasi tingkat Provinsi	atlet	560,00	150,00	350,00	150,00
B	2	1	2	19	5	Prosentase SDM keolahragaan yang berkompeten	%	100,00	20,00	40,00	60,00
B	2	1	2	19	6	Tingkat ketersediaan sarana dan prasarana olahraga yang dikembangkan	%	100,00	90,63	90,63	93,75
B	2	1	2	19	7	Prosentase SDM pramuka yang berprestasi	%	100,00	100,00	100,00	100,00
B	2	1	2	19	8	Tingkat ketersediaan fasilitasi kegiatan kepramukaan	%	100,00	100,00	100,00	100,00
B	2	1	2	19	9	Tingkat keterlibatan kepramukaan	%	100,00	100,00	100,00	100,00
B	2	1	2	#		Urusan Pemerintahan Bidang Statistik					
B	2	1	2	20	1	Persentase layanan statistik daerah dan sektoral	%	18,00	18,92	37,84	56,76
B	2	1	2	21		Urusan Pemerintahan Bidang Persandian					
B	2	1	2	21	1	Persentase pengelolaan keamanan informasi dan persandian	%	14,00	20,00	40,00	60,00
B	2	1	2	#		Urusan Pemerintahan					

Kode						Aspek/Fokus/Urusan /Indikator	Satuan Indikator	Kondisi Kinerja Awal (2018)	2019	2020	2021
								Realisasi	Realisasi	Realisasi	sementara
						Bidang Kebudayaan					
B	2	1	2	2	1	Cakupan kajian seni dan budaya	%	100,00	42,86	57,14	71,43
B	2	1	2	2	2	Cakupan fasilitasi seni dan budaya	%	100,00	33,33	50,00	66,67
B	2	1	2	2	3	Cakupan pembinaan sejarah	%	0	0	0	25
B	2	1	2	2	4	Cakupan perlindungan seni dan budaya	%	20,00	20,00	40,00	60,00
B	2	1	2	2	5	Tingkat pengelolaan museum	%	0	0	0	25
B	2	1	2	#		Urusan Pemerintahan Bidang Perpustakaan					
B	2	1	2	2	1	Cakupan pelayanan perpustakaan kecamatan sesuai standar nasional dari aspek layanan	%	N/A	7,69	38,46	53,85
B	2	1	2	2	2	Persentase perpustakaan kecamatan yang mengaplikasikan pelayanan otomasi	%	N/A	7,69	38,46	53,85
B	2	1	2	#		Urusan Pemerintahan Bidang Kearsipan					
B	2	1	2	2	1	Tingkat arsip yang memiliki nilai guna	%	20,00	20,00	40,00	60,00
B	2	1	2	2	2	Tingkat perlindungan dan penyelamatan arsip	%	20,00	20,00	40,00	60,00
B	2	1	2	2	3	Persentase digitalisasi arsip	%	N/A	20,00	40,00	60,00

Sumber: RPJMD Kota Tangerang 2019-2023

2.1.3.3. Urusan Pemerintahan Pilihan

Layanan urusan pemerintahan pilihan dapat dilihat dari Indikator kinerja penyelenggaraan urusan pemerintahan pilihan terdiri dari urusan Kelautan dan Perikanan, Pariwisata, Pertanian, Perdagangan, dan Perindustrian. Capaian kinerja sampai dengan akhir tahun 2021 disampaikan pada tabel di bawah ini.

Kode					Aspek/Fokus/Urusan/Indikator	Satuan Indikator	Kondisi Kinerja Awal (2018)	2019	2020	2021	
							Realisasi	Realisasi	Realisasi	sementara	
B	1	1	3		URUSAN PEMERINTAHAN PILIHAN						
B	1	1	3	25	Urusan Pemerintahan Bidang Kelautan Dan Perikanan						
B	1	1	3	25	1	Produktivitas perikanan	Kg/m2	5,77	5,81	5,85	6,19
B	1	1	3	#	Urusan Pemerintahan Bidang Pariwisata						
B	1	1	3	26	1	Tingkat perkembangan objek wisata daerah	%	100,00	10,00	20,00	30,00
B	1	1	3	26	2	Persentase wisatawan yang datang karena promosi	%	11,58	25,03	25,03	25,64
B	1	1	3	26	3	Tingkat kepatuhan usaha jasa pariwisata terhadap peraturan kepariwisataan	%	100,00	100,00	100,00	100,00
B	1	1	3	#	Urusan Pemerintahan Bidang Pertanian						
B	1	1	3	27	1	Produktivitas pertanian	Kwintal Per Ha	45,02	45,10	45,72	60,25
B	1	1	3	27	2	Persentase pendistribusian bibit ternak dan ikan	%	9,00	10,00	12,00	14,00
B	1	1	3	27	3	Angka prevalensi penyakit hewan	Point	0,73	1,00	1,00	1,00
B	1	1	3	#	Urusan Pemerintahan Bidang Perdagangan						
B	1	1	3	30	1	Persentase jumlah pasar tradisional yang difasilitasi sarana distribusi perdagangan	%	100,00	100,00	100,00	100,00
B	1	1	3	30	2	Persentase jumlah pemantauan harga dan stok barang kebutuhan pokok dan penting pada pasar rakyat yang terintegrasi dalam sistem informasi perdagangan	%	100,00	100,00	100,00	100,00
B	1	1	3	30	3	Persentase pelaku usaha yang terlibat dalam promosi dagang produk ekspor	%	100,00	100,00	100,00	100,00
B	1	1	3	30	4	Persentase jumlah kasus perlindungan konsumen yang ditindaklanjuti	%	100,00	100,00	100,00	100,00
B	1	1	3	30	5	Persentase alat ukur, takar, timbang dan perlengkapannya (UTTP) yang bertanda tera sah	%	68,22	96,30	96,30	96,30

Kode						Aspek/Fokus/Urusan/Indikator	Satuan Indikator	Kondisi Kinerja Awal (2018)	2019	2020	2021
								Realisasi	Realisasi	Realisasi	sementara
B	1	1	3	30	6	Persentase jumlah pelaku usaha mikro yang difasilitasi pemasaran produk	%	100,00	100,00	100,00	100,00
B	1	1	3	31		Urusan Pemerintahan Bidang Perindustrian					
B	1	1	3	31	1	Persentase jumlah industri kecil dan menengah yang mendapatkan pembinaan	%		0,00	0,00	3,35
B	1	1	3	31	2	Persentase jumlah industri kecil dan menengah yang memiliki sertifikasi	%	41,54	0,00	0,00	3,35
B	1	1	3	31	3	Persentase jumlah industri kecil dan menengah yang mendapatkan pembinaan dan pengawasan	%	100,00	3,35	3,35	3,35

Sumber: RPJMD Kota Tangerang 2019-2023

2.1.3.4. Unsur Pendukung Urusan Pemerintahan dan Urusan Penunjang Pemerintahan

Unsur pendukung urusan pemerintahan yaitu Sekretariat Daerah, adapun urusan penunjang pemerintahan yaitu Perencanaan. Capaian kinerja urusan pemerintahan dan penunjang pemerintahan berdasarkan evaluasi sementara samapi dengan akhir Tahun 2021 disampaikan pada tabel di bawah ini.

Tabel 2.24. Kinerja Urusan Pemerintahan dan Urusan Penunjang Pemerintahan sampai dengan Tahun 2021

Kode						Aspek/Fokus/Urusan/Indikator	Satuan Indikator	Kondisi Kinerja Awal (2018)	2019	2020	2021
								Realisasi	Realisasi	Realisasi	Sementara
B	1	1	4			UNSUR PENDUKUNG URUSAN PEMERINTAHAN					
B	1	1	4	1		Sekretariat Daerah					
B	1	1	4	1	1	Persentase OPD dengan struktur yang tepat ukuran dan tepat fungsi	%	100,00	90,70	97,56	100,00

Kode						Aspek/Fokus/Urusan/Indikator	Satuan Indikator	Kondisi Kinerja Awal (2018)	2019	2020	2021
								Realisasi	Realisasi	Realisasi	Sementara
B	1	1	4	1	2	Prosentase OPD yang memiliki peta proses bisnis yang lengkap dan sesuai aturan	%	0,00	0,00	2,44	50,00
B	1	1	4	1	3	Prosentase OPD yang memiliki SOP yang baik	%	23,26	46,51	73,17	87,50
B	1	1	4	1	4	Prosentase OPD/UPT dengan pelayanan publik kategori baik	%	85,07	88,06	91,04	94,03
B	1	1	4	1	5	Prosentase pemberitaan yang terpublikasi	%	19,94	32,97	65,94	72,80
B	1	1	4	1	6	Prosentase pembinaan anggota Korpri	%	100,00	82,69	90,38	100,00
B	1	1	4	1	7	Tingkat kepuasan kepala daerah/wakil kepala daerah/sekretaris daerah terhadap kegiatan humas	Kategori	Sangat Puas	Sangat Puas	Sangat Puas	Sangat Puas
B	1	1	4	1	8	Prosentase kecamatan dan kelurahan dengan nilai IKM kategori baik	%	100,00	93,16	93,16	100,00
B	1	1	4	1	9	Prosentase SDM keagamaan yang dibina	%	100,00	22,73	39,39	57,58
B	1	1	4	1	10	Prosentase organisasi keagamaan yang dibina	%	100,00	25,00	31,25	43,75
B	1	1	4	1	11	Prosentase organisasi sosial budaya keagamaan yang dibina	%	100,00	0,00	0,00	0,00
B	1	1	4	1	12	Prosentase peraturan daerah/perwal/kepwal yang harmonis	%	100,00	8,59	17,18	30,06
B	1	1	4	1	13	Jumlah bantuan hukum litigasi kepada orang atau kelompok masyarakat miskin	Perkara Litigasi	20,00	20,00	20,00	60,00
B	1	1	4	1	14	Persentase naskah kerjasama aktif yang ditindaklanjuti	%	67,16	65,00	65,00	75,00
B	1	1	4	1	15	Persentase rekomendasi kebijakan perekonomian dan pengembangan potensi daerah yang ditindaklanjuti	%	100,00	18,75	37,50	60,00
B	1	1	4	1	16	Prosentase pengadaan barang dan jasa yang diselesaikan melalui Sistem Pengadaan Secara Elektronik (SPSE)	%	100,00	100,00	28,39	100,00
B	1	1	4	1	17	Tingkat pengendalian kegiatan perangkat daerah tepat waktu	%	91,56	92,23	100,93	92,92
B	1	1	4	2		Sekretariat DPRD					

Kode						Aspek/Fokus/Urusan/Indikator	Satuan Indikator	Kondisi Kinerja Awal (2018)	2019	2020	2021
								Realisasi	Realisasi	Realisasi	Sementara
B	1	1	4	2	1	Persentase rapat-rapat DPRD tepat waktu dan sesuai rencana	%	N/A	95,00	95,00	95,00
B	1	1	4	2	2	Persentase kegiatan kehumasan dan publikasi terhadap kinerja DPRD dalam penyelenggaraan pemerintahan daerah	%	N/A	90,00	90,00	90,00
B	1	1	4	2	3	Persentase realisasi dukungan pembahasan peraturan daerah/non peraturan daerah sesuai rencana	%	N/A	70,00	70,00	70,00
B	1	1	4	2	4	Persentase dukungan pelaksanaan fungsi anggaran DPRD sesuai rencana dan tepat waktu	%	N/A	90,00	90,00	90,00
B	1	1	4	2	5	Persentase dukungan pelaksanaan fungsi pengawasan DPRD sesuai rencana dan tepat waktu	%	N/A	90,00	90,00	90,00
B	1	1	4	2	6	Persentase aspirasi dan aduan masyarakat yang terfasilitasi dan tertindaklanjuti	%	N/A	100,00	100,00	100,00
B	1	1	5			UNSUR PENUNJANG URUSAN PEMERINTAHAN					
B	1	1	5	1		Perencanaan					
B	1	1	5	1	1	Tingkat ketersediaan dokumen perencanaan dan evaluasi pembangunan daerah	%	100,00	100,00	100,00	100,00
B	1	1	5	1	2	Persentase usulan masyarakat hasil musrenbang yang diverifikasi	%	68,89	70,25	71,65	73,08
B	1	1	5	1	3	Persentase indikator sasaran dan program yang dilaksanakan oleh Perangkat Daerah (PD)	%	100,00	100,00	100,00	100,00
B	1	1	5	1	4	Persentase keselarasan RPJMD dengan Renstra OPD pada bidang perencanaan pembangunan pemerintahan dan otonomi daerah, bidang perencanaan pembangunan sosial kemasyarakatan dan ekonomi, serta bidang perencanaan	%	100,00	100,00	100,00	100,00

Kode						Aspek/Fokus/Urusan/Indikator	Satuan Indikator	Kondisi Kinerja Awal (2018)	2019	2020	2021
								Realisasi	Realisasi	Realisasi	Sementara
						pembangunan sarana prasarana wilayah dan lingkungan hidup					
B	1	1	5	1	5	Persentase keselarasan RKPD dengan renja OPD pada bidang perencanaan pembangunan pemerintahan dan otonomi daerah, bidang perencanaan pembangunan sosial kemasyarakatan dan ekonomi, serta bidang perencanaan pembangunan sarana prasarana wilayah dan lingkungan hidup	%	100,00	100,00	100,00	100,00
B	1	1	5	1	6	Persentase keselarasan Renstra dengan Renja OPD pada bidang perencanaan pembangunan pemerintahan dan otonomi daerah, bidang perencanaan pembangunan sosial kemasyarakatan dan ekonomi, serta bidang perencanaan pembangunan sarana prasarana wilayah dan lingkungan hidup	%	100,00	100,00	100,00	100,00
B	1	1	5	1	7	Persentase indikator sasaran dan program yang Tercapai oleh OPD pada bidang perencanaan pembangunan pemerintahan dan otonomi daerah, bidang perencanaan pembangunan sosial kemasyarakatan dan ekonomi, serta bidang perencanaan pembangunan sarana prasarana wilayah dan lingkungan hidup	%	100,00	100,00	100,00	100,00
B	1	1	5	2		Keuangan					

Kode						Aspek/Fokus/Urusan/Indikator	Satuan Indikator	Kondisi Kinerja Awal (2018)	2019	2020	2021
								Realisasi	Realisasi	Realisasi	Sementara
B	1	1	5	2	1	Tingkat penyelesaian berkas yang masuk sesuai standar (tepat waktu)	%	100,00	100,00	100,00	100,00
B	1	1	5	2	2	Tingkat kenaikan potensi pendapatan daerah dari PBB dan BPHTB	%	10,00	11,97	33,49	60,07
B	1	1	5	2	3	Tingkat penyelesaian penetapan PBB dan BPHTB	%	15,00	15,64	33,13	53,96
B	1	1	5	2	4	Tingkat penyelesaian laporan Evaluasi Penerimaan PAD, keberatan dan pengendalian PBB dan BPHTB	%	100,00	100,00	100,00	100,00
B	1	1	5	2	5	Tingkat ketersediaan dokumen anggaran daerah	%	20,00	20,00	40,00	60,00
B	1	1	5	2	6	Tingkat ketersediaan dokumen penatausahaan dan akuntansi keuangan daerah	%	20,00	20,00	40,00	60,00
B	1	1	5	2	7	Tingkat ketersediaan dokumen pengelolaan aset daerah	%	20,00	20,00	40,00	60,00
B	1	1	5	2	8	Tingkat pelaksanaan intensifikasi dan ekstensifikasi potensi pendapatan daerah	%	20,00	20,00	40,00	60,00
B	1	1	5	3		Kepegawaian					
B	1	1	5	3	1	Persentase keterisian jabatan	%	80,00	80,00	82,00	84,00
B	1	1	5	3	2	Persentase penempatan sesuai kompetensi	%	100,00	100,00	100,00	100,00
B	1	1	5	3	3	Persentase Pejabat Struktural yang memenuhi Standar Kompetensi Jabatan (SKJ)	%	5,00	15,00	20,00	25,00
B	1	1	5	3	4	Persentase rata-rata Kehadiran kerja Pegawai	%	81,00	81,00	82,00	83,00
B	1	1	5	3	5	Nilai rata-rata SKP aparatur	Point	88,86	87,00	87,00	87,50
B	1	1	5	4		Pendidikan Dan Pelatihan					
B	1	1	5	4	1	Persentase ASN yang mengikuti pengembangan kompetensi aparatur sesuai jabatan	%	20,00	20,00	40,00	60,00
B	1	1	5	5		Penelitian Dan					

Kode						Aspek/Fokus/Urusan/Indikator	Satuan Indikator	Kondisi Kinerja Awal (2018)	2019	2020	2021
								Realisasi	Realisasi	Realisasi	Sementara
						Pengembangan					
B	1	1	5	5	1	Tingkat ketersediaan data base yang akurat untuk perencanaan pembangunan	%	71,56	79,00	80,00	81,00
B	1	1	5	5	2	Tingkat penelitian yang dimanfaatkan	%	100,00	100,00	100,00	100,00

Sumber: RPJMD Kota Tangerang 2019-2023

2.1.3.5. Unsur Pengawasan Urusan Pemerintahan

Unsur pengawasan urusan pemerintahan adalah inspektorat daerah. Adapun capaian kinerja sementara berdasarkan evaluasi sampai dengan akhir Tahun 2021 disampaikan pada tabel di bawah ini.

Kode						Aspek/Fokus/Urusan/Indikator	Satuan Indikator	Kondisi Kinerja Awal (2018)	2019	2020	2021
								Realisasi	Realisasi	Realisasi	Sementara
B	1	1	6			UNSUR PENGAWASAN URUSAN PEMERINTAHAN					
B	1	1	6	1		INSPEKTORAT DAERAH					
B	1	1	6	1	1	Tingkat pemenuhan infrastruktur kapabilitas APIP level 3 penuh	Level	Level 3	Level 3	Level 3	Level 3
B	1	1	6	1	2	Tingkat Pemenuhan Infrastruktur Maturitas SPIP	Level	Level 3	Level 3	Level 3	Level 3
B	1	1	6	1	1	Persentase OPD dengan Nilai Hasil Evaluasi SAKIP Minimal BB	%	53,49	83,72	88,37	93,02

Sumber: RPJMD Kota Tangerang 2019-2023

2.1.3.6. Unsur Kewilayahan

Unsur Kewilayahan urusan pemerintahan adalah kecamatan. Adapun capaian kerjanya berdasarkan evaluasi sementara sampai dengan akhir Tahun 2021 dapat disampaikan pada tabel di bawah ini..

Kode					Aspek/Fokus/Urusan/Indikator	Satuan Indikator	Kondisi Kinerja Awal (2018)	2019	2020	2021
							Realisasi	Realisasi	Realisasi	sementara
B	1	1	7							
UNSUR KEWILAYAHAN										
B	1	1	7	1	Kecamatan					
B	1	1	7	1	1	Cakupan pelayanan administrasi kependudukan dan perijinan	%	100,00	100,00	100,00
B	1	1	7	1	2	Cakupan pelayanan pembangunan sarana prasarana wilayah kelurahan	%	100,00	100,00	100,00
B	1	1	7	1	3	Cakupan pelayanan kemasyarakatan kecamatan	%	100,00	100,00	100,00
B	1	1	7	1	4	Cakupan pelayanan RT/RW	%	100,00	100,00	100,00
B	1	1	7	1	5	Cakupan pelayanan pengembangan UMKM kecamatan	%	100,00	100,00	100,00
B	1	1	7	1	6	Cakupan pelayanan penertiban	%	100,00	100,00	100,00

Sumber: RPJMD Kota Tangerang 2019-2023

2.1.3.7. Unsur Pemerintahan Umum

Unsur pengawasan urusan pemerintahan adalah kesatuan bangsa dan politik. Adapun capaian kinerjanya berdasarkan hasil evaluasi sementara samapi dengan akhir Tahun 2021 disampaikan pada tabel di bawah ini.

Kode					Aspek/Fokus/Urusan/Indikator	Satuan Indikator	Kondisi Kinerja Awal (2018)	2019	2020	2021
							Realisasi	Realisasi	Realisasi	Sementara
B	1	1	8							
UNSUR PEMERINTAHAN UMUM										
B	1	1	8	1	Kesatuan Bangsa Dan Politik					
B	1	1	8	1	1	Tingkat pemahaman ideologi pancasila dan karakter kebangsaan bagi masyarakat yang dibina	%	100,00	100,00	100,00
B	1	1	8	1	2	Tingkat pembinaan partai politik dalam pendidikan politik masyarakat	%	40,00	100,00	100,00
B	1	1	8	1	3	Tingkat pemberdayaan dan pengawasan organisasi	%	40,00	100,00	100,00

Kode						Aspek/Fokus/Urusan/Indikator	Satuan Indikator	Kondisi Kinerja Awal (2018)	2019	2020	2021
								Realisasi	Realisasi	Realisasi	Sementara
						kemasyarakatan					
B	1	1	8	1	4	Tingkat pengawasan penyakit masyarakat (pekat)	%	100,00	100,00	100,00	100,00
B	1	1	8	1	5	Tingkat pencegahan konflik melalui mediasi	%	100,00	10,45	22,12	35,33

2.1.4. ASPEK DAYA SAING DAERAH

Daya saing daerah adalah kemampuan daerah dalam mencapai pertumbuhan tingkat kesejahteraan yang tinggi dan berkelanjutan dengan tetap terbuka pada persaingan, baik dengan kabupaten/ kota lain, provinsi, nasional, ataupun internasional. Aspek daya saing daerah terdiri atas kemampuan ekonomi daerah, fasilitas wilayah/infrastruktur, iklim berinvestasi dan sumber daya manusia. Di bawah ini disampaikan data capaian kinerja hingga akhir Tahun 2021.

Tabel 2.25. Kinerja Daya Saing Daerah Sampai dengan Tahun 2021

Kode						Aspek/Fokus/Urusan/Indikator	Satuan Indikator	Kondisi Kinerja Awal (2018)	2019	2020	2021
								Realisasi	Realisasi	Realisasi	sementara
C						ASPEK DAYA SAING DAERAH					
C 1						Fokus Kemampuan Ekonomi Daerah					
C 1 1						Urusan Wajib					
C 1 1 2						Urusan Wajib yang Tidak Berkaitan Dengan Pelayanan Dasar					
C 1 1 2 3						Urusan Pangan					
C	1	1	2	3	1	Angka Kecukupan Protein (AKP) Konsumsi	Gram/kapita/hari	72,26	72,26	71,50	72,26
C	1	1	2	3	2	Angka Kecukupan Protein (AKP) Ketersediaan	Gram/kapita/hari	133,60	56,70	85,90	57,33
C	1	1	2	3	3	Angka Kecukupan Energi (AKE) Ketersediaan	Kkal/kapita/hari	2.490,00	2.160,00	2.959,00	2.184,00
C	1	1	2	3	4	Tingkat stabilitas Harga Pangan	%	100,00	100,00	100,00	100,00
C	1	1	2	3	5	Tingkat cadangan pangan daerah	%	27,77	27,77	48,53	50,00

Kode						Aspek/Fokus/Urusan /Indikator	Satuan Indikator	Kondisi Kinerja Awal (2018)	2019	2020	2021
								Realisasi	Realisasi	Realisasi	sementara
C	1	1	2	3	6	Angka Kecukupan Energi (AKE) Konsumsi	Kkal/kapita/hari	2.311,60	2.291,40	2.305,40	2.251,00
C	1	1	2	3	7	Rasio rekomendasi SKPG dan FSVA yang dimanfaatkan	%	100,00	100,00	100,00	100,00
C	1	1	2	3	8	Tingkat pengawasan dan pembinaan keamanan pangan daerah	%	80,00	87,00	90,50	91,07
C	1	2				Urusan Pilihan					
C	1	2	0	3		Urusan Pertanian					
C	1	2	0	3	1	Produktivitas pertanian	Kwintal Per Ha	45,02	45,10	45,72	60,25
C	1	2	0	3	2	Persentase pendistribusian bibit ternak dan ikan	%	9,00	10,00	12,00	14,00
C	1	2	0	3	3	Angka prevalensi penyakit hewan	Point	0,73	1,00	1,00	1,00
C	1	2	0	6		Urusan Perdagangan					
C	1	2	0	6	1	Persentase jumlah pasar tradisional yang difasilitasi sarana distribusi perdagangan	%	100,00	100,00	100,00	100,00
C	1	2	0	6	2	Persentase jumlah pemantauan harga dan stok barang kebutuhan pokok dan penting pada pasar rakyat yang terintegrasi dalam sistem informasi perdagangan	%	100,00	100,00	100,00	100,00
C	1	2	0	6	3	Persentase pelaku usaha yang terlibat dalam promosi dagang produk ekspor	%	100,00	100,00	100,00	100,00
C	1	2	0	6	4	Persentase jumlah kasus perlindungan konsumen yang ditindaklanjuti	%	100,00	100,00	100,00	100,00
C	1	2	0	6	5	Persentase alat ukur, takar, timbang dan perlengkapannya (UTTP) yang bertanda tera sah	%	68,22	96,30	96,30	96,30
C	1	2	0	6	6	Persentase jumlah pelaku usaha mikro yang difasilitasi pemasaran produk	%	100,00	100,00	100,00	100,00
C	1	2	0	7		Urusan Perindustrian					

Kode						Aspek/Fokus/Urusan /Indikator	Satuan Indikator	Kondisi Kinerja Awal (2018)	2019	2020	2021
								Realisasi	Realisasi	Realisasi	sementara
C	1	2	0	7	1	Persentase jumlah industri kecil dan menengah yang mendapatkan pembinaan	%		0,00	0,00	3,35
C	1	2	0	7	2	Persentase jumlah industri kecil dan menengah yang memiliki sertifikasi	%	41,54	0,00	0,00	3,35
C	1	2	0	7	3	Persentase jumlah industri kecil dan menengah yang mendapatkan pembinaan dan pengawasan	%	100,00	3,35	3,35	3,35
C 2						Fokus Fasilitas Wilayah/Infrastruktur					
C 2 1						Urusan Wajib					
C 2 1 1						Urusan Wajib yang Berkaitan Dengan Pelayanan Dasar					
C 2 1 1 3						Urusan Pekerjaan Umum dan Penataan Ruang					
C	2	1	1	3	1	Persentase kualitas jalan dan jembatan yang memadai	%	83,52	86,23	86,96	89,96
C 2 1 1 4						Urusan Perumahan Rakyat dan Kawasan Permukiman					
C	2	1	1	4	1	Persentase permukiman kumuh	%	0,16	0,12	0,12	0,10
C	2	1	1	4	2	Persentase jumlah penduduk yang memperoleh kebutuhan pokok air minum sehari-hari	%	100,00	100,00	100,00	100,00
C	2	1	1	4	3	Persentase jumlah penduduk yang memperoleh layanan pengolahan air limbah domestik	%	99,63	99,73	99,79	99,79
C 2 1 1 5						Urusan Ketentraman, Ketertiban Umum, dan Perlindungan Masyarakat					
C	2	1	1	5	1	Tingkat penyelesaian pelanggaran ketertiban umum	%	100,00	100,00	100,00	100,00
C	2	1	1	5	2	Tingkat pembinaan kewaspadaan dini masyarakat	%	100,00	100,00	100,00	100,00
C	2	1	1	5	3	Tingkat pembinaan satlinmas	%	100,00	100,00	100,00	100,00

Kode						Aspek/Fokus/Urusan /Indikator	Satuan Indikator	Kondisi Kinerja Awal (2018)	2019	2020	2021
								Realisasi	Realisasi	Realisasi	sementara
C	2	1	1	5	4	Tingkat penyelesaian penegakan peraturan daerah dan peraturan kepala daerah	%	100,00	100,00	100,00	100,00
C	2	1	1	5	5	Persentase jumlah warga negara yang memperoleh layanan akibat dari penegakan hukum peraturan daerah dan peraturan kepala daerah	%	100,00	100,00	100,00	100,00
C	2	1	1	5	6	Persentase jumlah warga negara yang memperoleh layanan informasi rawan bencana	% per Tahun	100,00	100,00	100,00	100,00
C	2	1	1	5	7	Persentase jumlah warga negara yang memperoleh layanan pencegahan dan kesiapsiagaan terhadap bencana	% per Tahun	100,00	100,00	100,00	100,00
C	2	1	1	5	8	Tingkat ketersediaan sarana prasarana penanggulangan bencana	%	100,00	100,00	100,00	100,00
C	2	1	1	5	9	Rata-rata waktu tanggap penanganan bencana kebakaran di daerah layanan WMK	Menit	15,00	14,91	14,10	15,00
C	2	1	1	5	10	Persentase jumlah warga negara yang memperoleh layanan penyelamatan dan evakuasi korban bencana kebakaran	% per Tahun	100,00	100,00	100,00	100,00
C	2	1	1	5	11	Persentase jumlah warga negara yang memperoleh layanan penyelamatan dan evakuasi korban bencana non kebakaran (banjir)	% per Tahun	100,00	100,00	100,00	100,00
C	2	1	2			Urusan Wajib yang Berkaitan Dengan Pelayanan Dasar					
C	2	1	2	5		Urusan Lingkungan Hidup					
C	2	1	2	5	1	Indeks kualitas lingkungan hidup (IKLH)	Point	54,10	60,32	57,33	57,33
C	2	1	2	5	2	Tingkat pengelolaan sampah	%	91,00	100,00	99,22	100,00
C	2	1	2	9		Urusan Perhubungan					
C	2	1	2	9	1	Kecepatan rata-rata perjalanan kendaraan	Km/jam	20	21	22	23
C	3					Fokus Iklim					

Kode						Aspek/Fokus/Urusan /Indikator	Satuan Indikator	Kondisi Kinerja Awal (2018)	2019	2020	2021
								Realisasi	Realisasi	Realisasi	sementara
						Berinvestasi					
C	3	1				Urusan Wajib					
C	3	1	2			Urusan Wajib yang Tidak Berkaitan Dengan Pelayanan Dasar					
C	3	1	2	1		Penanaman Modal					
C	3	1	2	2	1	Tingkat pertumbuhan investasi daerah	%	5	17,38	4,77	5
C	3	1	2	2	2	Nilai investasi (PMA dan PMDN)	Rp. Triliyun	6,79	7,97	8,35	8,77
C	4					Fokus Sumber Daya Manusia					
C	4	1				Urusan Wajib					
C	4	1	1			Urusan Wajib yang Tidak Berkaitan Dengan Pelayanan Dasar					
C	4	1	2			Urusan Wajib Non Pelayanan Dasar					
C	4	1	2	1		Urusan Kebudayaan					
C	4	1	2	1	1	Cakupan Sumber Daya Manusia Kesenian	%	100	100	100	100

Sumber: RPJMD Kota Tangerang 2019-2023 dan hasil analisis 2022

2.1.4.1. Kemampuan Ekonomi

Kinerja perekonomian daerah yang disampaikan untuk mengukur daya saing terdiri dari PDRB, inflasi, investasi dan indeks gini. Capaian kemampuan ekonomi tahun 2021 belum dapat disajikan mengingat data belum tersedia. Di bawah ini disajikan capaian Tahun 2021.

Tabel 2.26. Daya Saing Ekonomi

No	Uraian	Satuan	Capaian Tahun 2021
1	Produk Domestik Regional Bruto atas Harga Berlaku) PDRB ADHB	Juta Rupiah	-
2	Produk Domestik Regional Bruto atas Harga Konstan) PDRB ADHK	Juta Rupiah	106,705,226.80
3	Laju Pertumbuhan Ekonomi	%	3.70
4	Tingkat Inflasi	%	1.18
5	Indeks Gini	point	0.343
6	Indeks Pengeluaran (Daya Beli)	Point	81.65

Sumber: BPS Kota Tangerang, diolah 2021

2.1.4.2. Iklim Investasi

Sektor investasi merupakan salah satu upaya bagi daerah untuk melakukan percepatan pembangunan. Kondisi ini menyebabkan terjadinya persaingan antar daerah dalam meningkatkan daya tarik investasi dari daerahnya masing-masing. Mengingat daya tarik investasi dipengaruhi oleh banyak hal, maka tiap daerah dituntut untuk menciptakan iklim investasi yang kondusif agar investor mau melakukan investasi. Selain itu, dalam rangka mendorong pertumbuhan ekonomi daerah maka diperlukan investasi baik yang berasal dari dalam negeri (PMDN) maupun dari luar negeri/asing (PMA).

Kegiatan pengembangan penanaman modal (investasi), sangat terkait dengan pencapaian tujuan pembangunan ekonomi daerah, seperti menciptakan lapangan kerja, mencapai stabilitas ekonomi daerah, dan mengembangkan basis ekonomi yang beragam. Oleh karena itu, dibutuhkan kebijakan dari Pemerintah Daerah sehingga tercipta iklim yang kondusif untuk investasi.

Pada Tahun 2020 diperkirakan investasi di Kota Tangerang mengalami penurunan dari Tahun 2019, hal ini disebabkan pandemi Covid-19 yang melanda Indonesia dan juga dunia.

Tabel 2.27. Perkembangan Investasi Daerah

Data Hasil IU MDN			Data Hasil IU PMA			Total Investasi Rp (ribu)
Tahun	Jumlah Izin	Jumlah Investasi Rp (Jutaan)	Jumlah Izin	Nilai Dalam USD (Ribuan)	DalamJutaan Rp (Kurs 1 USD= Rp. 13.300,-)	
2020						7.970.000,000
2019	-	-	-	-	-	6.790.000.000
2018	-	-	-	-	-	8.150.000,000
2017	1.287	5.594.922,8	51	157.414,2	2.093.608,9	7.688.531,700
2016	35	3.652.727,1	48	239.514,8	3.209.498,3	6.862.225,400

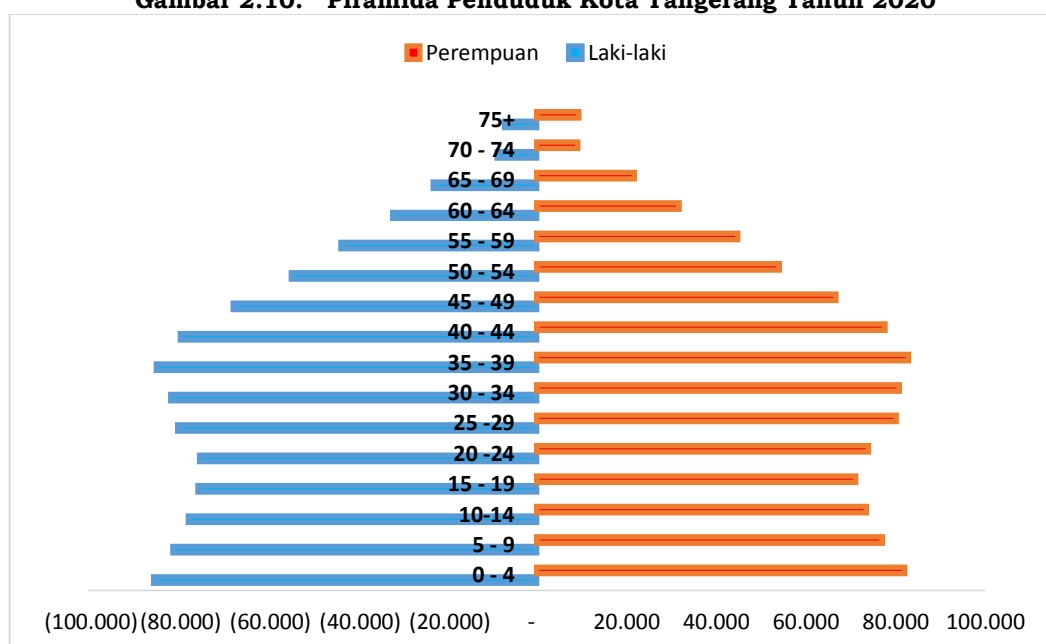
Sumber: Badan Koordinasi Penanaman Modal Daerah (BKPM) Provinsi Banten. 2021
Data Tahun 2020 sedang dalam proses perhitungan

2.1.4.3. Sumberdaya Manusia

A. Struktur Penduduk Menurut Kelompok Usia

Kota Tangerang memiliki potensi sumber daya manusia yang cukup baik jika ditinjau dari sisi jumlah maupun struktur penduduk. Bonus demografi dimana usia produktif sangat melimpah merupakan gambaran penduduk Kota Tangerang Tahun 2020 sebagaimana dapat dilihat pada tabel di bawah ini.

Gambar 2.10. Piramida Penduduk Kota Tangerang Tahun 2020



Sumber: Diolah dari BPS Kota Tangerang, 2021

Komposisi penduduk Kota Tangerang tahun 2020 ini masih didominasi oleh penduduk berusia 25-29 tahun dan 30-34 tahun. Berdasarkan piramida penduduk yang menggambarkan komposisi penduduk, penduduk Kota Tangerang banyak yang berusia muda. Hal ini terlihat dari bentuk piramida yang lebar di bagian tengah kemudian menyempit ke atas. Bentuk piramida menyempit di kelompok umur 10-14 tahun, hal ini bisa menggambarkan keberhasilan program Keluarga Berencana sekitar sepuluh tahunan yang lalu. Sedangkan kelompok umur yang penduduknya paling sedikit adalah kelompok umur 65-69 tahun. Kelompok usia produktif 15-64 tahun berjumlah 70,66% dari total jumlah penduduk di Kota Tangerang tahun 2020 yaitu 1.997.813. Adapun jumlah penduduk usia 0-14 tahun berjumlah 25.16% dan sisanya usia 65-70+ berjumlah 4.18%. Data ini menunjukkan bahwa Kota Tangerang telah mengalami Bonus Demografi. Bonus Demografi adalah besaran jumlah penduduk usia produktif antara 15-64 tahun di suatu negara. Implikasinya pada suatu negara atau daerah harus menyiapkan lapangan pekerjaan yang layak agar warga di usia produktifnya tidak jadi pengangguran intelektual.

B. Struktur Penduduk Menurut Lapangan Pekerjaan

Berdasarkan tabel di bawah ini, dapat diketahui bahwa pada tahun 2018, komposisi tenaga kerja berdasarkan lapangan usaha di dominasi oleh sektor perdagangan (27,44%), kemudian diikuti oleh sektor industri (24,75%), sektor lainnya 23,50%, sektor jasa-jasa (23,42%) dan sisanya sebanyak 0,88% adalah sektor pertanian.

Tabel 2.28. Komposisi Tenaga Kerja Menurut Lapangan Pekerjaan Kota Tangerang 2018

Golongan Umur	Lapangan Usaha Pekerjaan Utama					Jumlah
	Pertanian	Industri	Perdagangan	Jasa-jasa	Lainnya	
15-19	-	8,468	12,985	4,882	5,796	32,131
20-24	3,292	36,887	32,913	23,296	24,718	121,106
25-29	-	47,370	32,750	26,285	49,509	155,914
30-34	968	43,234	32,004	24,970	33,180	134,356
35-39	-	33,413	36,529	42,793	37,840	150,575
40-44	1,577	28,728	34,630	30,126	28,728	123,789
45-49	-	20,641	32,734	22,317	16,008	91,700
50-54	-	13,091	27,245	26,424	15,310	82,070
≥ 55	2,780	9,605	25,890	27,426	18,196	83,897
Jumlah	8,617	241,437	267,680	228,519	229,285	975,538
%	0.88	24.75	27.44	23.42	23.50	100.00

Sumber: Kota Tangerang Dalam Angka, 2019

2.2. EVALUASI PELAKSANAAN PROGRAM DAN KEGIATAN RKPD SAMPAI TAHUN BERJALAN DAN REALISASI RPJMD

Evaluasi hasil pelaksanaan RKPD tahun 2021 dan capaian kinerja penyelenggaraan pemerintahan mencakup telaahan terhadap hasil evaluasi status dan kedudukan pencapaian kinerja pembangunan daerah, berdasarkan rekapitulasi hasil evaluasi pelaksanaan program dan kegiatan RKPD tahun lalu dan realisasi RPJMD yang bersumber dari telaahan hasil evaluasi pelaksanaan Renja SKPD tahun lalu dan realisasi Renstra SKPD oleh masing-masing SKPD dan/atau dari laporan pertanggungjawaban APBD menurut tahun-tahun yang berkenaan.

2.2.1. CAPAIAN INDIKATOR KINERJA UTAMA

Indikator kinerja utama Kota Tangerang berdasarkan RPJMD Kota Tangerang Tahun 2019-2023 terdapat 5 tujuan yang didukung 11 sasaran dengan total jumlah indikator keseluruhan sebanyak 28 indikator. Untuk mencapai tujuan dan sasaran Kota Tangerang yang telah ditetapkan maka pada Tahun 2021 telah dilaksanakan sebanyak 207 program dan 1.219 kegiatan dengan alokasi anggaran sebesar 4.757.820.003.689,- yang dalam pelaksanaannya terealisasi sebesar Rp. 4.127.994.283.486,- sehingga capaian realisasi belanjanya mencapai 86,76%.

Tabel 2.29. Capaian Indikator Kinerja Utama Kota Tangerang Tahun 2021

No.	Indikator	Satuan Indikator	2018	2019	2020	2021			2023	Selisih Realisasi 2021 Terhadap Target 2023
			Realisasi	Realisasi	Realisasi	Target	Realisasi	% Capaian	Target Akhir RPJMD	
1	Indeks pendidikan (Indeks pengetahuan)	Point	73,45	73,94	74,11	74,49 - 74,73	74,63	100,00%	75,14 - 76,74	0,51
2	Indeks kesehatan (Indeks harapan hidup)	Point	79,15	79,34	79,38	79,43 - 79,49	79,38	99,94%	79,66 - 79,69	0,28
3	Angka partisipasi	%	97,48	98,46	97,51	97,63	97,91	100,29%	97,72	-0,26

No.	Indikator	Satuan Indikator	2018	2019	2020	2021			2023	Selisih Realisasi 2021 Terhadap Target 2023
			Realisasi	Realisasi	Realisasi	Target	Realisasi	% Capaian	Target Akhir RPJMD	
	murni (APM) SD/MI/Paket A									
4	Angka partisipasi murni (APM) SMP/MTs/Paket B	%	98,97	98,99	87,23	98,99	99,00	100,01%	99,00	0,00
5	Angka kematian bayi (AKB)	Orang per 1.000 kelahiran hidup	1,25	1,15	1,14	1,13	1,03	108,70%	1,07	0,04
6	Angka kematian ibu (AKI)	Orang per 100.000 kelahiran hidup	15,31	15,66	12,92	12,90	15,47	80,04%	12,13	-3,34
7	Angka kesakitan	Orang per 100.000 penduduk	N/A	223	186	186	171,14	107,90%	182,00	10,86
8	Tingkat kemiskinan (persentase penduduk miskin)	%	4,76	4,43	5,22	4,60 - 4,93	5,93	79,72%	4,01 - 4,39	-1,54
9	Jumlah penyandang masalah kesejahteraan sosial (PMKS)	Orang	117.318	113.525	109.070	104.910	104.910	100,00%	95.403	-9.507
10	Tingkat pengangguran terbuka (TPT)	%	7,41	7,13	8,63	7,55 - 8,24	9,07	89,93%	6,45 - 7,54	-1,53
11	Indeks reformasi birokrasi	Point	57,49	63,61	63,61	65,00	Belum Ada Data	N/A	70,00	N/A
12	Nilai evaluasi AKIP Pemerintah Daerah	A, BB, B, CC, C, D	B	B	BB	BB	Belum Ada Data	N/A	BB	N/A
13	Opini BPK terhadap laporan keuangan Pemerintah Daerah	WTP/ WDP/ TMP	WTP	WTP	WTP	WTP	WTP	100,00%	WTP	0,00
14	Indeks kepuasan masyarakat (IKM) pelayanan publik	Point	82,54	82,62	84,25	84,83	84,84	100,01%	85,83	0,99
15	Indeks pembangunan sarana prasarana perkotaan	Point	74,97	78,68	79,46	82,40	84,56	102,62%	86,31	1,75
16	Persentase kualitas jalan dan jembatan yang memadai	%	83,52	86,23	86,96	89,96	96,84	107,64%	94,26	-2,57
17	Kecepatan rata-rata perjalanan kendaraan	Km/jam	20	21	22	23	23,91	103,96%	25,00	1,09
18	Persentase permukiman kumuh	%	0,16	0,12	0,12	0,10	0,12	80,00%	0,08	-0,04
19	Persentase jumlah penduduk yang memperoleh kebutuhan pokok air minum sehari-hari	%	100,00	100,00	100,00	100,00	100,00	100,00%	100,00	0,00
20	Persentase jumlah penduduk yang memperoleh layanan pengolahan air limbah domestik	%	99,63	99,73	99,79	99,79	99,79	100,00%	99,81	0,02

No.	Indikator	Satuan Indikator	2018	2019	2020	2021			2023	Selisih Realisasi 2021 Terhadap Target 2023
			Realisasi	Realisasi	Realisasi	Target	Realisasi	% Capaian	Target Akhir RPJMD	
21	Luas banjir dan genangan	Ha	429,38	395,16	376,88	286,38	289,68	98,85%	195,88	-93,80
22	Indeks kualitas lingkungan hidup (IKLH)	Point	54,10	60,32	57,33	57,33	62,15	108,41%	57,93	-4,22
23	Tingkat pengelolaan sampah	%	91,00	100,00	99,22	100,00	100,00	100,00%	100,00	0,00
24	Nilai PDRB ADHK	Rp. Triliyun	106,28	110,59	102,94	106,18 - 107,22	106,70	100,00%	115,94 - 118,57	9,24
25	Indeks pengeluaran (daya beli)	Point	81,37	82,24	81,46	81,79 - 82,20	81,65	99,83%	82,73 - 83,91	1,08
26	Nilai investasi (PMA dan PMDN)	Rp. Triliyun	6,79	7,97	8,35	8,77	12,63	144,01%	9,67	-2,96
27	Laju inflasi	%	3,46	4,30	1,18	3,50	1,81	148,29%	3,50	1,69
28	Indeks gini (gini rasio)	Point	0,330	0,328	0,339	0,325 - 0,333	0,343	97,00%	0,305 - 0,316	-0,027
Rata-rata Capaian								102,21%		

Sumber: LKIP 2022

Capaian indikator kinerja utama Kota Tangerang Tahun 2021 menunjukkan hasil sebagai berikut:

- Terdapat 2 (dua) dari 28 (dua puluh delapan) indikator yang belum dapat dihitung capaiannya karena data belum tersedia, yaitu: (1) indeks reformasi birokrasi, dan (2) nilai evaluasi AKIP Pemerintah Daerah.
- Terdapat **8 (delapan) indikator yang belum tercapai** di tahun 2021 yaitu indeks harapan hidup (99,94%), Indeks Pengeluaran (99,83%), Indeks Gini (97%), Luas Banjir dan Genangan (98,85%), Tingkat Pengangguran Terbuka (89,93%), Permukiman Kumuh (80%), Angka Kematian Bayi (80,04%), serta Tingkat Kemiskinan (79,72%).
- Rata-rata capaian indikator sebesar **102,21%** masuk kategori **Sangat Tinggi**. Kategori ini menunjukkan pencapaian/realisasi kinerja capaian telah memenuhi target dan berada diatas persyaratan minimal kelulusan penilaian kinerja.

Indikator Kinerja Utama yang disampaikan pada tabel di atas dapat tercapai karena program-program yang dilaksanakan pada tahun 2021 merupakan kesinambungan program-program sebelumnya dan juga sesuai dengan target yang ditetapkan dalam RPJMD Perubahan Kota Tangerang 2019-2023.

Lebih lanjut secara rinci capaian kinerja program RKPD Tahun 2021 dan pelaksanaan RPJMD disajikan pada tabel di bawah ini.

Tabel 2.30. EVALUASI PELAKSANAAN PROGRAM DAN KEGIATAN RKPD TAHUN 2021

Kode	Urusan/Bidang Urusan Pemerintahan Daerah Dan Program/Kegiatan (2019-2020)	Urusan/Bidang Urusan Pemerintahan Daerah Dan Program/Kegiatan (2021-2023)	INDIKATOR KINERJA PROGRAM (OUTCOME) (2021-2023)	SATUAN INDIKATOR	Total Target kinerja RPJMD Tahun 2019-2023	Target dan realisasi kinerja program dan keluaran kegiatan tahun lalu (2020)			Target RPJMD 2022	PERANGKAT DAERAH (PD) PENANGGUNG JAWAB
						Target RKPD tahun 2021	Realisasi RKPD tahun 2021	Tingkat Realisasi (2021)	tingkat capaian realisasi target 2022	
1.1.1.	Pendidikan	URUSAN PEMERINTAHAN BIDANG PENDIDIKAN								DINAS PENDIDIKAN
1.01.01.01	Program Pendidikan Anak Usia Dini dan Non Formal	PROGRAM PENGELOLAAN PENDIDIKAN								DINAS PENDIDIKAN
			Tingkat ketersediaan daya tampung PAUD	%	83.73	82.04	82.04	100.00	90.72%	
			Persentase PAUD yang memenuhi sarana, prasarana dan fasilitas sekolah sesuai standar	%	74.29	89.14	89.14	100.00 %	128.24 %	
			Persentase Pengembangan Minat Bakat Siswa PAUD	%	100	100.00	100.00	100.00 %	100.00 %	
			Persentase Pendidikan Non Formal yang memenuhi sarana, prasarana dan fasilitas sekolah sesuai standar	%	100	100.00	100.00	100.00 %	100.00 %	
			Persentase lulusan Paket A,B dan C	%	100	100.00	100.00	100.00 %	100.00 %	

Kode	Urusan/Bidang Urusan Pemerintahan Daerah Dan Program/Kegiatan (2019-2020)	Urusan/Bidang Urusan Pemerintahan Daerah Dan Program/Kegiatan (2021-2023)	INDIKATOR KINERJA PROGRAM (OUTCOME) (2021-2023)	SATUAN INDIKATOR	Total Target kinerja RPJMD Tahun 2019-2023	Target dan realisasi kinerja program dan keluaran kegiatan tahun lalu (2020)			Target RPJMD 2022	PERANGKAT DAERAH (PD) PENANGGUNG JAWAB
						Target RKPD tahun 2021	Realisasi RKPD tahun 2021	Tingkat Realisasi (2021)	tingkat capaian realisasi target 2022	
1.01.01.02	Program Pendidikan Sekolah Dasar									DINAS PENDIDIKAN
			Tingkat ketersediaan daya tampung SD	%	85.28	87.92	87.92	100.00 %	104.98 %	
			Persentase SD yang memenuhi sarana. prasarana dan fasilitas sekolah sesuai standar	%	90.57	98.95	99.01	100.06 %	105.03 %	
			Tingkat layanan terhadap siswa mmiskin SD	%	100	100.00	100.00	100.00 %	100.00 %	
			Persentase Pengembangan Minat Bakat Siswa SD/MI	%	100	100.00	100.00	100.00 %	100.00 %	
1.01.01.03	Program Pendidikan Sekolah Menengah Pertama									DINAS PENDIDIKAN
			Tingkat ketersediaan daya tampung SMP	%	91.94	96.68	96.68	100.00 %	100.40 %	
			Persentase SMP yang memenuhi sarana. prasarana dan fasilitas sekolah sesuai standar	%	87.5	98.46	97.51	99.04 %	112.75 %	

Kode	Urusan/Bidang Urusan Pemerintahan Daerah Dan Program/Kegiatan (2019-2020)	Urusan/Bidang Urusan Pemerintahan Daerah Dan Program/Kegiatan (2021-2023)	INDIKATOR KINERJA PROGRAM (OUTCOME) (2021-2023)	SATUAN INDIKATOR	Total Target kinerja RPJMD Tahun 2019-2023	Target dan realisasi kinerja program dan keluaran kegiatan tahun lalu (2020)			Target RPJMD 2022	PERANGKAT DAERAH (PD) PENANGGUNG JAWAB
						Target RKPD tahun 2021	Realisasi RKPD tahun 2021	Tingkat Realisasi (2021)	tingkat capaian realisasi target 2022	
			Tingkat layanan terhadap siswa miskin SMP	%	100	100.00	100.00	100.00 %	100.00 %	
			Persentase pengembangan minat bakat Siswa SMP/MTs	%	100	100.00	100.00	100.00 %	100.00 %	
1.01.01.04	Program Peningkatan Mutu Pendidik dan Tenaga Kependidikan									DINAS PENDIDIKAN
			Persentase guru bersertifikat	%	74.56	97.50	97.50	100.00 %	119.47 %	
			Persentase guru SD dan SMP berkualifikasi S1/D4	%	90.29	90.88	90.88	100.00 %	99.16 %	
			Tingkat Kompetensi Pendidik dan Tenaga Kependidikan	%	100	100.00	100.00	100.00 %	100.00 %	
1.1.1.06	Program Pembangunan Gedung/Bangunan Sarana Prasarana dan Fasilitas Pendidikan	PROGRAM PENGELOLAAN PENDIDIKAN							-	DINAS PERUMAHAN DAN PERMUKIMAN

Kode	Urusan/Bidang Urusan Pemerintahan Daerah Dan Program/Kegiatan (2019-2020)	Urusan/Bidang Urusan Pemerintahan Daerah Dan Program/Kegiatan (2021-2023)	INDIKATOR KINERJA PROGRAM (OUTCOME) (2021-2023)	SATUAN INDIKATOR	Total Target kinerja RPJMD Tahun 2019-2023	Target dan realisasi kinerja program dan keluaran kegiatan tahun lalu (2020)			Target RPJMD 2022	PERANGKAT DAERAH (PD) PENANGGUNG JAWAB
						Target RKPD tahun 2021	Realisasi RKPD tahun 2021	Tingkat Realisasi (2021)	tingkat capaian realisasi target 2022	
			Tingkat penyelesaian pembangunan/rehabilitasi gedung/bangunan sarana. prasarana dan fasilitas pendidikan	%	100	100.00	100.00	100.00 %	66.67 %	
1.1.1.07	Program Pembangunan Gedung/Bangunan Sarana Prasarana dan Fasilitas Kesehatan	PROGRAM PEMENUHAN UPAYA KESEHATAN PERORANGAN DAN UPAYA KESEHATAN MASYARAKAT								DINAS PERUMAHAN DAN PERMUKIMAN
			Tingkat penyelesaian pembangunan/rehabilitasi gedung/bangunan sarana. prasarana dan fasilitas kesehatan	%	100	100.00	100.00	100.00 %	66.67 %	
1.1.1.08	Program Pembangunan Gedung/Bangunan Sarana Prasarana dan Fasilitas Kepemudaan dan Olahraga	PROGRAM PENGEMBANGAN KAPASITAS DAYA SAING KEOLAHRAGAAN								DINAS PERUMAHAN DAN PERMUKIMAN

Kode	Urusan/Bidang Urusan Pemerintahan Daerah Dan Program/Kegiatan (2019-2020)	Urusan/Bidang Urusan Pemerintahan Daerah Dan Program/Kegiatan (2021-2023)	INDIKATOR KINERJA PROGRAM (OUTCOME) (2021-2023)	SATUAN INDIKATOR	Total Target kinerja RPJMD Tahun 2019-2023	Target dan realisasi kinerja program dan keluaran kegiatan tahun lalu (2020)			Target RPJMD 2022	PERANGKAT DAERAH (PD) PENANGGUNG JAWAB
						Target RKPD tahun 2021	Realisasi RKPD tahun 2021	Tingkat Realisasi (2021)	ingkat capaian realisasi target 2022	
			Tingkat penyelesaian pembangunan/rehabilitasi gedung/bangunan sarana. prasarana dan fasilitas kepemudaan dan olahraga	%	100	100.00	100.00	100.00 %	66.67 %	
1.1.2.	Kesehatan	URUSAN PEMERINTAHAN BIDANG KESEHATAN								RUMAH SAKIT UMUM DAERAH
1.01.02.06	Program Pelayanan Penunjang Rumah Sakit	PROGRAM PEMENUHAN UPAYA KESEHATAN PERORANGAN DAN UPAYA KESEHATAN MASYARAKAT								RUMAH SAKIT UMUM DAERAH
			Cakupan ketersediaan Sarana Prasarana penunjang RS	%	100	100	100	100.00 %	100.00 %	
			Cakupan pemeliharaan Sarana dan Prasarana RS	%	100	100	100	100.00 %	100.00 %	
1.01.02.08	Program Perencanaan, Penelitian dan Pengembangan Rumah Sakit									RUMAH SAKIT UMUM DAERAH

Kode	Urusan/Bidang Urusan Pemerintahan Daerah Dan Program/Kegiatan (2019-2020)	Urusan/Bidang Urusan Pemerintahan Daerah Dan Program/Kegiatan (2021-2023)	INDIKATOR KINERJA PROGRAM (OUTCOME) (2021-2023)	SATUAN INDIKATOR	Total Target kinerja RPJMD Tahun 2019-2023	Target dan realisasi kinerja program dan keluaran kegiatan tahun lalu (2020)			Target RPJMD 2022	PERANGKAT DAERAH (PD) PENANGGUNG JAWAB
						Target RKPD tahun 2021	Realisasi RKPD tahun 2021	Tingkat Realisasi (2021)	tingkat capaian realisasi target 2022	
			Tingkat ketersediaan dokumen perencanaan, penganggaran, dan evaluasi kinerja pembangunan	%	100	100	100	100.00 %	100.00 %	
1.01.02.07	Program Pelayanan Medik dan Keperawatan Rumah Sakit									RUMAH SAKIT UMUM DAERAH
			Cakupan ketersediaan Sarana Prasarana pelayanan medik RS	%	100	100	100	100	100.00 %	
			Cakupan pelayanan medik RS	%	100	100	100	100	100.00 %	
			Cakupan pelayanan keperawatan RS	%	100	100	100	100	100.00 %	
1.01.02.01	Program Upaya Kesehatan Masyarakat	PROGRAM PEMBERDAYAAN MASYARAKAT BIDANG KESEHATAN								DINAS KESEHATAN
			Persentase ibu hamil yang mendapat pelayanan kesehatan sesuai standar	%	100	100.00	96.56	96.56 %	95.52 %	

Kode	Urusan/Bidang Urusan Pemerintahan Daerah Dan Program/Kegiatan (2019-2020)	Urusan/Bidang Urusan Pemerintahan Daerah Dan Program/Kegiatan (2021-2023)	INDIKATOR KINERJA PROGRAM (OUTCOME) (2021-2023)	SATUAN INDIKATOR	Total Target kinerja RPJMD Tahun 2019-2023	Target dan realisasi kinerja program dan keluaran kegiatan tahun lalu (2020)			Target RPJMD 2022	PERANGKAT DAERAH (PD) PENANGGUNG JAWAB
						Target RKPD tahun 2021	Realisasi RKPD tahun 2021	Tingkat Realisasi (2021)	ingkat capaian realisasi target 2022	
			Persentase ibu bersalin yang mendapat pelayanan kesehatan sesuai standar	%	100	100.00	94.24	94.24 %	94.08 %	
			Persentase bayi baru lahir yang mendapat pelayanan kesehatan sesuai standar	%	100	100.00	94.18	94.18 %	94.06 %	
			Persentase balita yang mendapat pelayanan kesehatan sesuai standar	%	100	100.00	98.04	98.04 %	92.01 %	
			Persentase anak pada usia pendidikan dasar yang mendapat pelayanan kesehatan sesuai standar	%	100	100.00	100.00	100.00 %	100.00 %	
			Persentase usia lanjut yang mendapat pelayanan kesehatan sesuai standar	%	100	100.00	100.00	100.00 %	98.00 %	
			Cakupan balita gizi buruk mendapat perawatan	%	100	100.00	100.00	100.00 %	100.00 %	
			Cakupan pembinaan lingkungan sehat	%	90	89.00	89.00	100.00 %	88.89 %	

Kode	Urusan/Bidang Urusan Pemerintahan Daerah Dan Program/Kegiatan (2019-2020)	Urusan/Bidang Urusan Pemerintahan Daerah Dan Program/Kegiatan (2021-2023)	INDIKATOR KINERJA PROGRAM (OUTCOME) (2021-2023)	SATUAN INDIKATOR	Total Target kinerja RPJMD Tahun 2019-2023	Target dan realisasi kinerja program dan keluaran kegiatan tahun lalu (2020)			Target RPJMD 2022	PERANGKAT DAERAH (PD) PENANGGUNG JAWAB
						Target RKPD tahun 2021	Realisasi RKPD tahun 2021	Tingkat Realisasi (2021)	ingkat capaian realisasi target 2022	
1.01.02.02	Program Pelayanan Kesehatan	PROGRAM PEMENUHAN UPAYA KESEHATAN PERORANGAN DAN UPAYA KESEHATAN MASYARAKAT								DINAS KESEHATAN
			Persentase Fasilitas Pelayanan Kesehatan Primer yang memenuhi standar	%	90	80.00	80.00	100.00 %	69.26 %	
			Cakupan Masyarakat yang mendapat Kunjungan rumah oleh petugas kesehatan sesuai standar	%	100	100.00	100.00	100.00 %	100.00 %	
			Persentase Fasilitas Pelayanan Kesehatan Rujukan yang memenuhi standar	%	67.5	55.00	55.00	100.00 %	63.21 %	
	masuk dalam program penunjang urusan pemerintahan		Cakupan Pelayanan UPT	%	100	100.00	100.00	100.00 %	100.00 %	
			Persentase ketersediaan alat kesehatan dan alat laboratorium puskesmas	%	100	100.00	100.00	100.00 %	100.00 %	

Kode	Urusan/Bidang Urusan Pemerintahan Daerah Dan Program/Kegiatan (2019-2020)	Urusan/Bidang Urusan Pemerintahan Daerah Dan Program/Kegiatan (2021-2023)	INDIKATOR KINERJA PROGRAM (OUTCOME) (2021-2023)	SATUAN INDIKATOR	Total Target kinerja RPJMD Tahun 2019-2023	Target dan realisasi kinerja program dan keluaran kegiatan tahun lalu (2020)			Target RPJMD 2022	PERANGKAT DAERAH (PD) PENANGGUNG JAWAB
						Target RKPD tahun 2021	Realisasi RKPD tahun 2021	Tingkat Realisasi (2021)	tingkat capaian realisasi target 2022	
1.01.02.03	Program Pencegahan dan Pengendalian Penyakit									DINAS KESEHATAN
			Persentase orang beresiko terinfeksi HIV mendapatkan pemeriksaan HIV sesuai standar	%	100	100.00	100.00	100.00 %	99.80 %	
			Persentase orang dengan terduga TBC yang mendapatkan pelayanan TB sesuai standar	%	100	100.00	100.00	100.00 %	81.15 %	
			Persentase kasus berpotensi KLB yang ditangani	%	100	100.00	100.00	100.00 %	93.33 %	
			Persentase Jumlah Penduduk usia 15-59 tahun mendapatkan skrining sesuai standar	%	100	100.00	100.00	100.00 %	100.00 %	
			Persentase penderita hipertensi mendapatkan pelayanan kesehatan sesuai standar	%	100	100.00	100.00	100.00 %	100.00 %	

Kode	Urusan/Bidang Urusan Pemerintahan Daerah Dan Program/Kegiatan (2019-2020)	Urusan/Bidang Urusan Pemerintahan Daerah Dan Program/Kegiatan (2021-2023)	INDIKATOR KINERJA PROGRAM (OUTCOME) (2021-2023)	SATUAN INDIKATOR	Total Target kinerja RPJMD Tahun 2019-2023	Target dan realisasi kinerja program dan keluaran kegiatan tahun lalu (2020)			Target RPJMD 2022	PERANGKAT DAERAH (PD) PENANGGUNG JAWAB
						Target RKPD tahun 2021	Realisasi RKPD tahun 2021	Tingkat Realisasi (2021)	tingkat capaian realisasi target 2022	
			Persentase penderita Diabetes Melitus mendapatkan pelayanan kesehatan sesuai standar	%	100	100.00	100.00	100.00 %	100.00 %	
			Persentase Orang Dengan Gangguan jiwa (ODGJ) Berat mendapatkan pelayanan kesehatan sesuai standar	%	100	100.00	100.00	100.00 %	100.00 %	
1.01.02.04	Program Pengembangan Sumber Daya Kesehatan	PROGRAM PENINGKATAN KAPASITAS SUMBER DAYA MANUSIA KESEHATAN								DINAS KESEHATAN
			Cakupan Penduduk Kota Tangerang yang memiliki jaminan kesehatan	%	100	95.00	95.00	100.00 %	94.00 %	
			Cakupan posyandu aktif	%	100	100.00	93.18	93.18 %	97.73 %	
			Cakupan Rumah Tangga Ber PHBS	%	54	69.00	69.00	100.00 %	104.32 %	
			Cakupan Pembinaan Kesehatan Kerja & Olah Raga	%	100	100.00	100.00	100.00 %	100.00 %	
			Persentase tenaga kesehatan yang meningkat kompetensinya	%	100	79.82	79.82	100.00 %	59.28 %	

Kode	Urusan/Bidang Urusan Pemerintahan Daerah Dan Program/Kegiatan (2019-2020)	Urusan/Bidang Urusan Pemerintahan Daerah Dan Program/Kegiatan (2021-2023)	INDIKATOR KINERJA PROGRAM (OUTCOME) (2021-2023)	SATUAN INDIKATOR	Total Target kinerja RPJMD Tahun 2019-2023	Target dan realisasi kinerja program dan keluaran kegiatan tahun lalu (2020)			Target RPJMD 2022	PERANGKAT DAERAH (PD) PENANGGUNG JAWAB
						Target RKPD tahun 2021	Realisasi RKPD tahun 2021	Tingkat Realisasi (2021)	ingkat capaian realisasi target 2022	
1.1.3.	Pekerjaan Umum dan Penataan Ruang	URUSAN PEMERINTAHAN BIDANG PEKERJAAN UMUM DAN PENATAAN RUANG								DINAS PEKERJAAN UMUM DAN PENATAAN RUANG
1.01.03.03	Program Penyelenggaraan Jalan dan Jembatan	PROGRAM PENYELENGGARAAN JALAN								DINAS PEKERJAAN UMUM DAN PENATAAN RUANG
			Tingkat ketersediaan jalan	%	100	99.23	99.23	100.00 %	98.79 %	
			Tingkat ketersediaan jembatan	%	100	98.96	98.96	100.00 %	99.31 %	
1.01.03.02	Program Operasional dan Pemeliharaan Jalan. Jembatan. Sumber Daya Air dan Drainase									DINAS PEKERJAAN UMUM DAN PENATAAN RUANG
			Prosentase panjang jalan yang dipelihara	%	89.57	86.32	86.32	100.00 %	94.88 %	
			Prosentase jembatan yang dipelihara	%	98.95	93.35	93.35	100.00 %	91.52 %	

Kode	Urusan/Bidang Urusan Pemerintahan Daerah Dan Program/Kegiatan (2019-2020)	Urusan/Bidang Urusan Pemerintahan Daerah Dan Program/Kegiatan (2021-2023)	INDIKATOR KINERJA PROGRAM (OUTCOME) (2021-2023)	SATUAN INDIKATOR	Total Target kinerja RPJMD Tahun 2019-2023	Target dan realisasi kinerja program dan keluaran kegiatan tahun lalu (2020)			Target RPJMD 2022	PERANGKAT DAERAH (PD) PENANGGUNG JAWAB
						Target RKPD tahun 2021	Realisasi RKPD tahun 2021	Tingkat Realisasi (2021)	ingkat capaian realisasi target 2022	
	masuk dalam program pengelolaan sumber daya air (SDA)		Prosesntase sumber daya air yang dipelihara	%	90	90.00	90.00	100.00 %	100.00 %	
	masuk dalam program pengelolaan dan pengembangan sistem drainase		Prosentase saluran drainase/gorong-gorong yang dipelihara	%	60	56.00	56.00	100.00 %	110.56 %	
1.01.03.01	Program Perencanaan Teknis Jalan. Jembatan. Sumber Daya Air dan Drainase	PROGRAM PENGELOLAAN DAN PENGEMBANGAN SISTEM DRAINASE								DINAS PEKERJAAN UMUM DAN PENATAAN RUANG
	masuk dalam program penyelenggaraan jalan (di emonev)		Presentase dokumen perencanaan pembangunan. peningkatan dan rehabilitasi jalan dan jembatan yang ditindak lanjuti	%	100	74.19	74.19	100.00 %	59.14 %	

Kode	Urusan/Bidang Urusan Pemerintahan Daerah Dan Program/Kegiatan (2019-2020)	Urusan/Bidang Urusan Pemerintahan Daerah Dan Program/Kegiatan (2021-2023)	INDIKATOR KINERJA PROGRAM (OUTCOME) (2021-2023)	SATUAN INDIKATOR	Total Target kinerja RPJMD Tahun 2019-2023	Target dan realisasi kinerja program dan keluaran kegiatan tahun lalu (2020)			Target RPJMD 2022	PERANGKAT DAERAH (PD) PENANGGUNG JAWAB
						Target RKPD tahun 2021	Realisasi RKPD tahun 2021	Tingkat Realisasi (2021)	ingkat capaian realisasi target 2022	
	masuk dalam program pengelolaan sumber daya air (SDA) di emonev		Presentase dokumen perencanaan teknis pembangunan. peningkatan dan rehabilitasi sumber daya air yang ditindak lanjuti	%	100	71.42	71.42	100.00 %	65.47 %	
	masuk dalam program penyelenggaraan jalan (di emonev)		Presentase dokumen pemuktahiran data leger yang akurat	%	100	66.66	66.66	100.00 %	45.88 %	
1.01.03.04	Program Pengembangan Sumber Daya Air dan Drainase	PROGRAM PENGELOLAAN SUMBER DAYA AIR (SDA)								DINAS PEKERJAAN UMUM DAN PENATAAN RUANG
			Presentase luas banjir dan genangan yang tertangani	%	100	61.97	98.82	159.46 %	51.82 %	
			Presentase sarana prasarana sumber daya air dan drainase dalam kondisi baik	%	100	75.00	75.00	100.00 %	72.14 %	
1.01.03.05	Program Penataan Ruang	PROGRAM PENYELENGGARAAN PENATAAN RUANG								DINAS PEKERJAAN UMUM DAN PENATAAN RUANG

Kode	Urusan/Bidang Urusan Pemerintahan Daerah Dan Program/Kegiatan (2019-2020)	Urusan/Bidang Urusan Pemerintahan Daerah Dan Program/Kegiatan (2021-2023)	INDIKATOR KINERJA PROGRAM (OUTCOME) (2021-2023)	SATUAN INDIKATOR	Total Target kinerja RPJMD Tahun 2019-2023	Target dan realisasi kinerja program dan keluaran kegiatan tahun lalu (2020)			Target RPJMD 2022	PERANGKAT DAERAH (PD) PENANGGUNG JAWAB
						Target RKPD tahun 2021	Realisasi RKPD tahun 2021	Tingkat Realisasi (2021)	tingkat capaian realisasi target 2022	
			Tingkat ketersediaan dokumen rencana tata ruang	%	100	100.00	100.00	100.00%	100.00%	
			Tingkat penyelesaian rekomendasi teknis pemanfaatan ruang tepat waktu	%	100	100.00	100.00	100.00%	100.00%	
1.1.4.	Perumahan Rakyat dan Kawasan Permukiman	URUSAN PEMERINTAHAN BIDANG PERUMAHAN DAN KAWASAN PERMUKIMAN								DINAS PERUMAHAN DAN PERMUKIMAN
1.01.04.01	Program Pengembangan Perumahan dan Kawasan Permukiman	PROGRAM PENGEMBANGAN PERUMAHAN								DINAS PERUMAHAN DAN PERMUKIMAN
	indikator ini di emonev masuk dalam PROGRAM KAWASAN PERMUKIMAN		Persentase rumah tidak layak huni	%	0	0.27	0.00	0.00%		
		PROGRAM PENINGKATAN PRASARANA, SARANA DAN UTILITAS UMUM (PSU)								
			Persentase perumahan yang memiliki PSU	%	100	97.00	97.00	100.00%	63.34%	
		PROGRAM PENGEMBANGAN JASA KONSTRUKSI								

Kode	Urusan/Bidang Urusan Pemerintahan Daerah Dan Program/Kegiatan (2019-2020)	Urusan/Bidang Urusan Pemerintahan Daerah Dan Program/Kegiatan (2021-2023)	INDIKATOR KINERJA PROGRAM (OUTCOME) (2021-2023)	SATUAN INDIKATOR	Total Target kinerja RPJMD Tahun 2019-2023	Target dan realisasi kinerja program dan keluaran kegiatan tahun lalu (2020)			Target RPJMD 2022	PERANGKAT DAERAH (PD) PENANGGUNG JAWAB
						Target RKPD tahun 2021	Realisasi RKPD tahun 2021	Tingkat Realisasi (2021)	tingkat capaian realisasi target 2022	
			Persentase jasa konstruksi yang tersertifikasi	%	50	30.00	30.00	100.00 %	40.00 %	
1.01.04.03	Program Pengembangan Air Minum dan Air Limbah	PROGRAM PENGELOLAAN DAN PENGEMBANGAN SISTEM PENYEDIAAN AIR MINUM								DINAS PERUMAHAN DAN PERMUKIMAN
			Cakupan layanan air minum perpipaan	%	30	21.64	21.64	100.00 %	72.72 %	
		PROGRAM PENGELOLAAN DAN PENGEMBANGAN SISTEM AIR LIMBAH								
			Cakupan pelayanan dan pengelolaan air limbah domestik	%	100	99.79	99.79	100.00 %	77.55 %	
			Tingkat kualitas air minum dan air limbah domestik memenuhi baku mutu yang berlaku	%	100				66.67 %	
1.01.04.04	Program Pembangunan Gedung/Bangunan Sarana. Prasarana dan Fasilitas Pemerintah & Masyarakat	PROGRAM PENUNJANG URUSAN PEMERINTAHAN DAERAH KABUPATEN/KOTA								DINAS PERUMAHAN DAN PERMUKIMAN

Kode	Urusan/Bidang Urusan Pemerintahan Daerah Dan Program/Kegiatan (2019-2020)	Urusan/Bidang Urusan Pemerintahan Daerah Dan Program/Kegiatan (2021-2023)	INDIKATOR KINERJA PROGRAM (OUTCOME) (2021-2023)	SATUAN INDIKATOR	Total Target kinerja RPJMD Tahun 2019-2023	Target dan realisasi kinerja program dan keluaran kegiatan tahun lalu (2020)			Target RPJMD 2022	PERANGKAT DAERAH (PD) PENANGGUNG JAWAB
						Target RKPD tahun 2021	Realisasi RKPD tahun 2021	Tingkat Realisasi (2021)	tingkat capaian realisasi target 2022	
			Tingkat penyelesaian pembangunan/ rehabilitasi gedung/ bangunan sarana, prasarana dan fasilitas pemerintah dan masyarakat ()	%	100	100.00	100.00	100.00 %	66.67 %	
1.01.04.02	Program Pengawasan dan Pelayanan Bangunan	PROGRAM KAWASAN PERMUKIMAN								DINAS PERUMAHAN DAN PERMUKIMAN
			Persentase bangunan yang memiliki kesesuaian dengan perijinan	%	100	30.00	30.00	100.00 %	51.67 %	
1.1.5.	Ketenteraman, Ketertiban Umum, dan Perlindungan Masyarakat	URUSAN PEMERINTAHAN BIDANG KETERTIBAN DAN KETERTIBAN								BADAN PENANGGULANGAN BENCANA DAERAH
1.01.05.06	Program Pencegahan & Kesiapsiagaan Bencana	PROGRAM PENANGGULANGAN BENCANA								BADAN PENANGGULANGAN BENCANA DAERAH
			Cakupan Pelayanan Pencegahan dan Kesiapsiagaan Bencana	%	100	100.00	100.00	100.00 %	100.00 %	

Kode	Urusan/Bidang Urusan Pemerintahan Daerah Dan Program/Kegiatan (2019-2020)	Urusan/Bidang Urusan Pemerintahan Daerah Dan Program/Kegiatan (2021-2023)	INDIKATOR KINERJA PROGRAM (OUTCOME) (2021-2023)	SATUAN INDIKATOR	Total Target kinerja RPJMD Tahun 2019-2023	Target dan realisasi kinerja program dan keluaran kegiatan tahun lalu (2020)			Target RPJMD 2022	PERANGKAT DAERAH (PD) PENANGGUNG JAWAB
						Target RKPD tahun 2021	Realisasi RKPD tahun 2021	Tingkat Realisasi (2021)	tingkat capaian realisasi target 2022	
			Persentase Jumlah warga negara yang memperoleh layanan informasi rawan bencana	%	100	100.00	100.00	100.00 %	100.00 %	
	di emonev ada namun di			%		100.00	100.00	100.00 %		
	pemetaan tidak ada (Baru)			%		100.00	100.00	100.00 %		
1.01.05.07	Program Kedaruratan dan Logistik Bencana	PROGRAM PENCEGAHAN. PENANGGULANGAN. PENYELAMATAN KEBAKARAN DAN PENYELAMATAN NON KEBAKARAN								BADAN PENANGGULANGAN BENCANA DAERAH
			Rata-rata waktu tanggap penanganan bencana kebakaran di daerah layanan WMK	lain-lain	15 menit	15 menit	12,99 menit	113.40 %	-	
1.01.05.08	Program Rehabilitasi dan Rekonstruksi Bencana									BADAN PENANGGULANGAN BENCANA DAERAH
	tidak ditemukan (di renstra perubahan dan renja emonev 2021			%	100				66.67 %	

Kode	Urusan/Bidang Urusan Pemerintahan Daerah Dan Program/Kegiatan (2019-2020)	Urusan/Bidang Urusan Pemerintahan Daerah Dan Program/Kegiatan (2021-2023)	INDIKATOR KINERJA PROGRAM (OUTCOME) (2021-2023)	SATUAN INDIKATOR	Total Target kinerja RPJMD Tahun 2019-2023	Target dan realisasi kinerja program dan keluaran kegiatan tahun lalu (2020)			Target RPJMD 2022	PERANGKAT DAERAH (PD) PENANGGUNG JAWAB
						Target RKPD tahun 2021	Realisasi RKPD tahun 2021	Tingkat Realisasi (2021)	tingkat capaian realisasi target 2022	
1.01.05.09	Program Peningkatan Sarana Prasarana Penanggulangan Bencana									BADAN PENANGGULANGAN BENCANA DAERAH
			Tingkat ketersediaan sarana prasarana penanggulangan bencana	%	100	100.00	100.00	100.00 %	100.00 %	
1.01.05.01	Program Penegakan Produk Hukum Daerah	PROGRAM PENINGKATAN KETENTERAMAN DAN KETERTIBAN UMUM								SATUAN POLISI PAMONG PRAJA
			Tingkat Penyelesaian Penegakan Peraturan Daerah dan Perkada	%	100	100.00	100.00	100.00 %	100.00 %	
	tidak ditemukan (di renstra perubahan dan renja emonev 2021			%	100				66.67 %	
1.01.05.02	Program Peningkatan Kententraman dan Ketertiban Umum									SATUAN POLISI PAMONG PRAJA

Kode	Urusan/Bidang Urusan Pemerintahan Daerah Dan Program/Kegiatan (2019-2020)	Urusan/Bidang Urusan Pemerintahan Daerah Dan Program/Kegiatan (2021-2023)	INDIKATOR KINERJA PROGRAM (OUTCOME) (2021-2023)	SATUAN INDIKATOR	Total Target kinerja RPJMD Tahun 2019-2023	Target dan realisasi kinerja program dan keluaran kegiatan tahun lalu (2020)			Target RPJMD 2022	PERANGKAT DAERAH (PD) PENANGGUNG JAWAB
						Target RKPD tahun 2021	Realisasi RKPD tahun 2021	Tingkat Realisasi (2021)	tingkat capaian realisasi target 2022	
			Tingkat Penyelesaian Pelanggaran Ketertiban Umum	%	100	100.00	82.66	82.66 %	89.45 %	
1.01.05.03	Program Pembinaan Masyarakat									SATUAN POLISI PAMONG PRAJA
			Tingkat Pembinaan Kewaspadaan Dini Masyarakat	%	100	100.00	100.00	100.00 %	99.84 %	
1.01.05.04	Program Pembinaan Satlinmas									SATUAN POLISI PAMONG PRAJA
			Tingkat Pembinaan Satlinmas	%	100	100.00	100.00	100.00 %	99.98 %	
1.01.05.05	Program Pembinaan Wawasan Ketahanan Bangsa dan Politik Dalam Negeri	PROGRAM PENINGKATAN KEWASPADAAN NASIONAL DAN PENINGKATAN KUALITAS DAN FASILITASI PENANGANAN KONFLIK SOSIAL								BADAN KESBANGPOL
			Tingkat Pencegahan Konflik Melalui Mediasi	%	52.25	100.00	100.00	100.00 %	76.84 %	
		PROGRAM PENGUATAN IDEOLOGI PANCASILA								

Kode	Urusan/Bidang Urusan Pemerintahan Daerah Dan Program/Kegiatan (2019-2020)	Urusan/Bidang Urusan Pemerintahan Daerah Dan Program/Kegiatan (2021-2023)	INDIKATOR KINERJA PROGRAM (OUTCOME) (2021-2023)	SATUAN INDIKATOR	Total Target kinerja RPJMD Tahun 2019-2023	Target dan realisasi kinerja program dan keluaran kegiatan tahun lalu (2020)			Target RPJMD 2022	PERANGKAT DAERAH (PD) PENANGGUNG JAWAB
						Target RKPD tahun 2021	Realisasi RKPD tahun 2021	Tingkat Realisasi (2021)	tingkat capaian realisasi target 2022	
			Tingkat Kemitraan Partai Politik dan Organisasi Masyarakat dalam Pendidikan Politik Masyarakat	%	72.16	100.00	100.00	100.00%	70.01%	
		PROGRAM PEMBINAAN DAN PENGEMBANGAN KETAHANAN EKONOMI, SOSIAL, DAN BUDAYA								
			Tingkat pemberantasan penyakit masyarakat (pekat)	%	100	100.00	100.00	100.00%	66.67%	
1.1.6.	Sosial	URUSAN PEMERINTAHAN BIDANG SOSIAL								DINAS SOSIAL
1.1.06.01	Program Perlindungan dan Jaminan Sosial	PROGRAM PENANGANAN BENCANA								DINAS SOSIAL
	nama indikator di emonev berbeda			%	100	100.00	100.00	100.00%	100.00%	
		PROGRAM PERLINDUNGAN DAN JAMINAN SOSIAL								
			Persentase Pelayanan Perlindungan Sosial	%	100	100.00	100.00	100.00%	92.53%	
			Persentase Pelayanan Jaminan Sosial	%	100	100.00	100.00	100.00%	100.00%	
1.1.06.02	Program Rehabilitasi Sosial	PROGRAM REHABILITASI SOSIAL								DINAS SOSIAL

Kode	Urusan/Bidang Urusan Pemerintahan Daerah Dan Program/Kegiatan (2019-2020)	Urusan/Bidang Urusan Pemerintahan Daerah Dan Program/Kegiatan (2021-2023)	INDIKATOR KINERJA PROGRAM (OUTCOME) (2021-2023)	SATUAN INDIKATOR	Total Target kinerja RPJMD Tahun 2019-2023	Target dan realisasi kinerja program dan keluaran kegiatan tahun lalu (2020)			Target RPJMD 2022	PERANGKAT DAERAH (PD) PENANGGUNG JAWAB
						Target RKPD tahun 2021	Realisasi RKPD tahun 2021	Tingkat Realisasi (2021)	tingkat capaian realisasi target 2022	
			Persentase () Penyandang Disabilitas Terlantar. Anak Terlantar. Lanjut Usia Terlantar. Gelandangan dan Pengemis yang terpenuhi kebutuhan dasarnya	%	21.25	18.45	100.00	542.01 %	208.20 %	
1.1.06.03	Program Pemberdayaan Sosial	PROGRAM PEMBERDAYAAN SOSIAL								DINAS SOSIAL
			Persentase () PMKS skala kota yang menerima program pemberdayaan sosial melalui Kelompok Usaha Bersama (KUBE) atau kelompok sosial ekonomi sejenis lainnya	%	100	100.00	100.00	100.00 %	99.09 %	
			Persentase () Wahana Kesejahteraan sosial berbasis masyarakat (WKBSM) yang menyediakan sarana prasarana pelayanan kesejahteraan sosial	%	74.87	71.90	71.90	100.00 %	108.95 %	

Kode	Urusan/Bidang Urusan Pemerintahan Daerah Dan Program/Kegiatan (2019-2020)	Urusan/Bidang Urusan Pemerintahan Daerah Dan Program/Kegiatan (2021-2023)	INDIKATOR KINERJA PROGRAM (OUTCOME) (2021-2023)	SATUAN INDIKATOR	Total Target kinerja RPJMD Tahun 2019-2023	Target dan realisasi kinerja program dan keluaran kegiatan tahun lalu (2020)			Target RPJMD 2022	PERANGKAT DAERAH (PD) PENANGGUNG JAWAB
						Target RKPD tahun 2021	Realisasi RKPD tahun 2021	Tingkat Realisasi (2021)	tingkat capaian realisasi target 2022	
1.2.1.	Tenaga Kerja	URUSAN PEMERINTAHAN BIDANG TENAGA KERJA								DINAS KETENAGAKERJAAN
1.02.01.02	Program Hubungan Industrial dan Jaminan Sosial Tenaga Kerja	PROGRAM HUBUNGAN INDUSTRIAL								DINAS KETENAGAKERJAAN
			Prosentase perselisihan hubungan industrial yang diselesaikan	%	66	62.50	62.50	100.00 %	96.70 %	
1.02.01.01	Program Penempatan Tenaga Kerja dan Perluasan Kesempatan Kerja	PROGRAM PERENCANAAN TENAGA KERJA								DINAS KETENAGAKERJAAN
			Prosentase tenaga kerja yang ditempatkan	%	82	80.00	80.00	100.00 %	96.42 %	
1.02.01.03	Program Pelatihan Kerja Dan Peningkatan Produktivitas	PROGRAM PELATIHAN KERJA DAN PRODUKTIVITAS TENAGA KERJA								DINAS KETENAGAKERJAAN
			Prosentase tenaga kerja terlatih yang bersertifikat kompetensi	%	60	47.36	99.87	210.87 %	91.89 %	

Kode	Urusan/Bidang Urusan Pemerintahan Daerah Dan Program/Kegiatan (2019-2020)	Urusan/Bidang Urusan Pemerintahan Daerah Dan Program/Kegiatan (2021-2023)	INDIKATOR KINERJA PROGRAM (OUTCOME) (2021-2023)	SATUAN INDIKATOR	Total Target kinerja RPJMD Tahun 2019-2023	Target dan realisasi kinerja program dan keluaran kegiatan tahun lalu (2020)			Target RPJMD 2022	PERANGKAT DAERAH (PD) PENANGGUNG JAWAB
						Target RKPD tahun 2021	Realisasi RKPD tahun 2021	Tingkat Realisasi (2021)	tingkat capaian realisasi target 2022	
1.2.2.	Pemberdayaan Perempuan dan Perlindungan Anak									DINAS PEMBERDAYAAN PEREMPUAN, PERLINDUNGAN ANAK, PENGENDALIAN PENDUDUK DAN KELUARGA BERENCANA
1.02.02.02	Program Perlindungan Perempuan dan Anak	PROGRAM PEMENUHAN HAK ANAK (PHA)								DINAS PEMBERDAYAAN PEREMPUAN, PERLINDUNGAN ANAK, PENGENDALIAN PENDUDUK DAN KELUARGA BERENCANA
			Capaian indikator kota layak anak (KLA)	%	85	80.00	80.00	100.00 %	96.24 %	
		PROGRAM PERLINDUNGAN PEREMPUAN								
			Persentase kekerasan terhadap perempuan (KDRT) dan kekerasan terhadap anak	%	100	100.00	100.00	100.00 %	100.00 %	

Kode	Urusan/Bidang Urusan Pemerintahan Daerah Dan Program/Kegiatan (2019-2020)	Urusan/Bidang Urusan Pemerintahan Daerah Dan Program/Kegiatan (2021-2023)	INDIKATOR KINERJA PROGRAM (OUTCOME) (2021-2023)	SATUAN INDIKATOR	Total Target kinerja RPJMD Tahun 2019-2023	Target dan realisasi kinerja program dan keluaran kegiatan tahun lalu (2020)			Target RPJMD 2022	PERANGKAT DAERAH (PD) PENANGGUNG JAWAB
						Target RKPD tahun 2021	Realisasi RKPD tahun 2021	Tingkat Realisasi (2021)	tingkat capaian realisasi target 2022	
1.02.02.01	Program Pemberdayaan Perempuan	PROGRAM PENGARUS UTAMAAN GENDER DAN PEMBERDAYAAN PEREMPUAN								DINAS PEMBERDAYAAN PEREMPUAN, PERLINDUNGAN ANAK, PENGENDALIAN PENDUDUK DAN KELUARGA BERENCANA
			Tingkat partisipasi organisasi perangkat daerah (OPD) dalam pemberdayaan perempuan	%	100	100.00	100.00	100.00%	100.00%	
			Cakupan perempuan yang meningkat kualitas hidup (Cakupan Pemberdayaan Perempuan melalui peningkatan kualitas hidup perempuan)	%	100	60.00	100.00	166.67%	53.33%	
			Persentase organisasi perempuan dalam pemberdayaan perempuan (Cakupan kelembagaan pemberdayaan perempuan)	%	100	100.00	100.00	100.00%	100.00%	

Kode	Urusan/Bidang Urusan Pemerintahan Daerah Dan Program/Kegiatan (2019-2020)	Urusan/Bidang Urusan Pemerintahan Daerah Dan Program/Kegiatan (2021-2023)	INDIKATOR KINERJA PROGRAM (OUTCOME) (2021-2023)	SATUAN INDIKATOR	Total Target kinerja RPJMD Tahun 2019-2023	Target dan realisasi kinerja program dan keluaran kegiatan tahun lalu (2020)			Target RPJMD 2022	PERANGKAT DAERAH (PD) PENANGGUNG JAWAB
						Target RKPD tahun 2021	Realisasi RKPD tahun 2021	Tingkat Realisasi (2021)	tingkat capaian realisasi target 2022	
1.2.3.	Pangan									DINAS KETAHANAN PANGAN
1.02.03.01	Program Peningkatan Ketersediaan. Distribusi dan Penanganan Kerawanan Pangan	PROGRAM PENGELOLAAN SUMBER DAYA EKONOMI UNTUK KEDAULATAN DAN KEMANDIRIAN PANGAN								DINAS KETAHANAN PANGAN
	indikator ini pindah ke Program PENINGKATAN DIVERSIFIKASI DAN KETAHANAN PANGAN MASYARAKAT di emonev		Tingkat stabilitas Harga Pangan	%	100	100.00	100.00	100.00 %	100.00 %	
			Angka Kecukupan Energi (AKE) Ketersediaan	kkal/kap/hr	2208	100.00	100.00	100.00 %	68.37 %	
			Angka Kecukupan Protein (AKP) Ketersediaan	gram/kapita/hari	57.96	100.00	100.00	100.00 %	178.80 %	
			Tingkat cadangan pangan daerah	%	70	50.00	50.00	100.00 %	56.08 %	

Kode	Urusan/Bidang Urusan Pemerintahan Daerah Dan Program/Kegiatan (2019-2020)	Urusan/Bidang Urusan Pemerintahan Daerah Dan Program/Kegiatan (2021-2023)	INDIKATOR KINERJA PROGRAM (OUTCOME) (2021-2023)	SATUAN INDIKATOR	Total Target kinerja RPJMD Tahun 2019-2023	Target dan realisasi kinerja program dan keluaran kegiatan tahun lalu (2020)			Target RPJMD 2022	PERANGKAT DAERAH (PD) PENANGGUNG JAWAB
						Target RKPD tahun 2021	Realisasi RKPD tahun 2021	Tingkat Realisasi (2021)	ingkat capaian realisasi target 2022	
			Rasio rekomendasi SKPG dan FSVA yang dimanfaatkan	%	100	100.00	100.00	100.00%	100.00%	
1.02.03.02	Program Peningkatan Keanekaragaman Konsumsi dan Keamanan Pangan									DINAS KETAHANAN PANGAN
		PROGRAM PENINGKATAN DIVERSIFIKASI DAN KETAHANAN PANGAN MASYARAKAT								
			Angka Kecukupan Energi (AKE) Konsumsi	Kkal/kapita/hari	2.210.60	100.00	100.00	100.00%	-	
			Angka Kecukupan Protein (AKP) Konsumsi	gram/kapita/hari	72.26	100.00	100.00	100.00%	112.46%	
		PROGRAM PENGAWASAN KEAMANAN PANGAN								
			Tingkat Pengawasan dan Pembinaan Keamanan Pangan Daerah	%	95	100.00	100.00	100.00%	99.41%	
1.2.4.	Pertanahan									DINAS PERUMAHAN DAN PERMUKIMAN

Kode	Urusan/Bidang Urusan Pemerintahan Daerah Dan Program/Kegiatan (2019-2020)	Urusan/Bidang Urusan Pemerintahan Daerah Dan Program/Kegiatan (2021-2023)	INDIKATOR KINERJA PROGRAM (OUTCOME) (2021-2023)	SATUAN INDIKATOR	Total Target kinerja RPJMD Tahun 2019-2023	Target dan realisasi kinerja program dan keluaran kegiatan tahun lalu (2020)			Target RPJMD 2022	PERANGKAT DAERAH (PD) PENANGGUNG JAWAB
						Target RKPD tahun 2021	Realisasi RKPD tahun 2021	Tingkat Realisasi (2021)	tingkat capaian realisasi target 2022	
1.02.04.01	Program Administrasi Pertanahan	PROGRAM PENATAGUNAAN TANAH								DINAS PERUMAHAN DAN PERMUKIMAN
			Rasio tanah milik pemda bersertifikat	%	75	24.86	24.86	100.00 %	15.99 %	
1.02.04.01	Program Administrasi Pertanahan	PROGRAM PENATAGUNAAN TANAH								DINAS PERTANAHAN
	tidak ditemukan (di renstra perubahan dan renja emonev 2021		Persentase ketersediaan lahan	point	100				3.70%	
1.2.4.02	Program Penataan Penguasaan. Pemilikan Penggunaan dan Pemanfaatan Tanah	PROGRAM PENYELESAIAN GANTI KERUGIAN DAN SANTUNAN TANAH UNTUK PEMBANGUNAN								DINAS LINGKUNGAN HIDUP

Kode	Urusan/Bidang Urusan Pemerintahan Daerah Dan Program/Kegiatan (2019-2020)	Urusan/Bidang Urusan Pemerintahan Daerah Dan Program/Kegiatan (2021-2023)	INDIKATOR KINERJA PROGRAM (OUTCOME) (2021-2023)	SATUAN INDIKATOR	Total Target kinerja RPJMD Tahun 2019-2023	Target dan realisasi kinerja program dan keluaran kegiatan tahun lalu (2020)			Target RPJMD 2022	PERANGKAT DAERAH (PD) PENANGGUNG JAWAB
						Target RKPD tahun 2021	Realisasi RKPD tahun 2021	Tingkat Realisasi (2021)	ingkat capaian realisasi target 2022	
	tidak ditemukan di pemetaan tetapi di temukan di emonev hanya saja bukan indikator program melainkan indikator kegiatan			%	100				0.33%	
1.2.4.02	Program Penataan Penguasaan, Pemilikan Penggunaan dan Pemanfaatan Tanah									DINAS PERUMAHAN DAN PERMUKIMAN
1.2.4.02	Program Penataan Penguasaan, Pemilikan Penggunaan dan Pemanfaatan Tanah									BADAN PENANGGULANGAN BENCANA DAERAH

Kode	Urusan/Bidang Urusan Pemerintahan Daerah Dan Program/Kegiatan (2019-2020)	Urusan/Bidang Urusan Pemerintahan Daerah Dan Program/Kegiatan (2021-2023)	INDIKATOR KINERJA PROGRAM (OUTCOME) (2021-2023)	SATUAN INDIKATOR	Total Target kinerja RPJMD Tahun 2019-2023	Target dan realisasi kinerja program dan keluaran kegiatan tahun lalu (2020)			Target RPJMD 2022	PERANGKAT DAERAH (PD) PENANGGUNG JAWAB
						Target RKPD tahun 2021	Realisasi RKPD tahun 2021	Tingkat Realisasi (2021)	tingkat capaian realisasi target 2022	
1.2.4.02	Program Penataan Penguasaan, Pemilikan Penggunaan dan Pemanfaatan Tanah	PROGRAM PENYELESAIAN GANTI KERUGIAN DAN SANTUNAN TANAH UNTUK PEMBANGUNAN								DINAS PEKERJAAN UMUM DAN PENATAAN RUANG
	tidak ditemukan di pemetaan dan di emonev			%	100				14.34 %	
1.2.5.	Lingkungan Hidup									DINAS KEBUDAYAAN DAN PARIWISATA
2.00.05.05	Program Pengembangan Pertamanan dan Dekorasi Kota	PROGRAM PENGELOLAAN KEANEKARAGAMAN HAYATI (KEHATI)								DINAS KEBUDAYAAN DAN PARIWISATA
			Peningkatan luas taman untuk RTH dan ruang terbuka non hijau publik yang tersedia	%	100	98.96	98.96	100.00 %	98.48 %	

Kode	Urusan/Bidang Urusan Pemerintahan Daerah Dan Program/Kegiatan (2019-2020)	Urusan/Bidang Urusan Pemerintahan Daerah Dan Program/Kegiatan (2021-2023)	INDIKATOR KINERJA PROGRAM (OUTCOME) (2021-2023)	SATUAN INDIKATOR	Total Target kinerja RPJMD Tahun 2019-2023	Target dan realisasi kinerja program dan keluaran kegiatan tahun lalu (2020)			Target RPJMD 2022	PERANGKAT DAERAH (PD) PENANGGUNG JAWAB
						Target RKPD tahun 2021	Realisasi RKPD tahun 2021	Tingkat Realisasi (2021)	ingkat capaian realisasi target 2022	
			Rasio jumlah lokasi dekorasi kota dan reklame terpelihara terhadap jumlah dekorasi kota dan reklame yang seharusnya	%	100	94.36	94.36	100.00 %	91.55 %	
1.02.05.02	Program Penaatan dan Peningkatan Kapasitas Lingkungan Hidup	PROGRAM PENANGANAN PENGADUAN LINGKUNGAN HIDUP								DINAS LINGKUNGAN HIDUP
			Persentase Pengaduan masyarakat yang ditangani	%	100	100.00	100.00	100.00 %	100.00 %	
		PROGRAM PENGELOLAAN KEANEKARAGAMAN HAYATI (KEHATI)								
	indikator ini di emonev sudah		Persentase sekolah adhywiyata	%	100	100.00	100.00	100.00 %	100.00 %	

Kode	Urusan/Bidang Urusan Pemerintahan Daerah Dan Program/Kegiatan (2019-2020)	Urusan/Bidang Urusan Pemerintahan Daerah Dan Program/Kegiatan (2021-2023)	INDIKATOR KINERJA PROGRAM (OUTCOME) (2021-2023)	SATUAN INDIKATOR	Total Target kinerja RPJMD Tahun 2019-2023	Target dan realisasi kinerja program dan keluaran kegiatan tahun lalu (2020)			Target RPJMD 2022	PERANGKAT DAERAH (PD) PENANGGUNG JAWAB
						Target RKPD tahun 2021	Realisasi RKPD tahun 2021	Tingkat Realisasi (2021)	ingkat capaian realisasi target 2022	
	pindah ke PROGRAM PENINGKATAN PENDIDIKAN, PELATIHAN DAN PENYULUHAN LINGKUNGAN HIDUP UNTUK MASYARAKAT		Persentase RW yang di bina menjadi kampung iklim	%	100	23.00	23.00	100.00 %	16.00 %	
		PROGRAM PEMBINAAN DAN PENGAWASAN TERHADAP IZIN LINGKUNGAN DAN IZIN PERLINDUNGAN DAN PENGELOLAAN LINGKUNGAN HIDUP (PPLH)								
			Persentase badan usaha dan /atau kegiatan yang taat terhadap izin lingkungan	%	100	100.00	100.00	100.00 %	100.00 %	
1.02.05.03	Program Pengendalian Pencemaran dan Kerusakan Lingkungan	PROGRAM PENGENDALIAN PENCEMARAN DAN/ATAU KERUSAKAN LINGKUNGAN HIDUP								DINAS LINGKUNGAN HIDUP

Kode	Urusan/Bidang Urusan Pemerintahan Daerah Dan Program/Kegiatan (2019-2020)	Urusan/Bidang Urusan Pemerintahan Daerah Dan Program/Kegiatan (2021-2023)	INDIKATOR KINERJA PROGRAM (OUTCOME) (2021-2023)	SATUAN INDIKATOR	Total Target kinerja RPJMD Tahun 2019-2023	Target dan realisasi kinerja program dan keluaran kegiatan tahun lalu (2020)			Target RPJMD 2022	PERANGKAT DAERAH (PD) PENANGGUNG JAWAB
						Target RKPD tahun 2021	Realisasi RKPD tahun 2021	Tingkat Realisasi (2021)	tingkat capaian realisasi target 2022	
			Persentase titik pantau udara, kebisingan, air sungai, air situ, dan air tanah yang sesuai dengan baku mutu :	%	80				41.87 %	
1.02.05.04	Program Peningkatan Kebersihan dan Pengelolaan Sampah	PROGRAM PENGELOLAAN PERSAMPAHAN								DINAS LINGKUNGAN HIDUP
			Persentase Volume Sampah yang tertangani	%	76	81.99	81.99	100.00 %	113.88 %	
			Jumlah sampah yang berkurang melalui mekanisme 3R	%	24	17.99	17.99	100.00 %	59.75 %	
1.02.05.01	Program Penataan Lingkungan Hidup	PROGRAM PENGENDALIAN BAHAN BERBAHAYA DAN BERACUN (B3) DAN LIMBAH BAHAN BERBAHAYA DAN BERACUN (LIMBAH B3)								DINAS LINGKUNGAN HIDUP
	di emonev indikator ini tidak ada di program ini		Tingkat pelaksanaan evaluasi dokumen lingkungan hidup	%	100				100.56 %	
			Tingkat pengelolaan limbah B3	%	100	84.97	84.97	100.00 %	76.67 %	

Kode	Urusan/Bidang Urusan Pemerintahan Daerah Dan Program/Kegiatan (2019-2020)	Urusan/Bidang Urusan Pemerintahan Daerah Dan Program/Kegiatan (2021-2023)	INDIKATOR KINERJA PROGRAM (OUTCOME) (2021-2023)	SATUAN INDIKATOR	Total Target kinerja RPJMD Tahun 2019-2023	Target dan realisasi kinerja program dan keluaran kegiatan tahun lalu (2020)			Target RPJMD 2022	PERANGKAT DAERAH (PD) PENANGGUNG JAWAB
						Target RKPD tahun 2021	Realisasi RKPD tahun 2021	Tingkat Realisasi (2021)	ingkat capaian realisasi target 2022	
	indikator ini di emonev sudah pindah ke PROGRAM PENGENDALIAN PENCEMARAN DAN/ATAU KERUSAKAN LINGKUNGAN HIDUP		Tingkat penurunan emisi gas karbon	%	30	20.20	99.50	492.57 %	155.22 %	
1.2.6.	Administrasi Kependudukan dan Pencatatan Sipil									DINAS KEPENDUDUKAN DAN PENCATATAN SIPIL
1.02.06.01	Program Pengelolaan Informasi Administrasi Kependudukan dan Pemanfaatan Data	PROGRAM PENDAFTARAN PENDUDUK								DINAS KEPENDUDUKAN & PENCATATAN SIPIL
			Cakupan Layanan SIAK	%	100	100.00	100.00	100.00 %	100.00 %	
		PROGRAM PENGELOLAAN INFORMASI ADMINISTRASI KEPENDUDUKAN								

Kode	Urusan/Bidang Urusan Pemerintahan Daerah Dan Program/Kegiatan (2019-2020)	Urusan/Bidang Urusan Pemerintahan Daerah Dan Program/Kegiatan (2021-2023)	INDIKATOR KINERJA PROGRAM (OUTCOME) (2021-2023)	SATUAN INDIKATOR	Total Target kinerja RPJMD Tahun 2019-2023	Target dan realisasi kinerja program dan keluaran kegiatan tahun lalu (2020)			Target RPJMD 2022	PERANGKAT DAERAH (PD) PENANGGUNG JAWAB
						Target RKPD tahun 2021	Realisasi RKPD tahun 2021	Tingkat Realisasi (2021)	tingkat capaian realisasi target 2022	
			Cakupan Database yang akurat dan valid	%	100				66.67 %	
1.02.06.02	Program Pelayanan Pendaftaran Penduduk	PROGRAM PENCATATAN SIPIL								DINAS KEPENDUDUKAN & PENCATATAN SIPIL
	untuk indikator kegiatan di emonev dijadikan 1			%	99.98	99.84	99.84	100.00 %	99.68 %	
				%	100	99.72	99.72	100.00 %	99.91 %	
1.02.06.03	Program Pelayanan dan Pencatatan Sipil	PROGRAM PENDAFTARAN PENDUDUK								DINAS KEPENDUDUKAN & PENCATATAN SIPIL
			Persentase peningkatan pengajuan permohonan (pencatatan)	%	93.2				62.67 %	
			Persentase peningkatan pengajuan permohonan (pendaftaran)	%	73.2				77.41 %	

Kode	Urusan/Bidang Urusan Pemerintahan Daerah Dan Program/Kegiatan (2019-2020)	Urusan/Bidang Urusan Pemerintahan Daerah Dan Program/Kegiatan (2021-2023)	INDIKATOR KINERJA PROGRAM (OUTCOME) (2021-2023)	SATUAN INDIKATOR	Total Target kinerja RPJMD Tahun 2019-2023	Target dan realisasi kinerja program dan keluaran kegiatan tahun lalu (2020)			Target RPJMD 2022	PERANGKAT DAERAH (PD) PENANGGUNG JAWAB
						Target RKPD tahun 2021	Realisasi RKPD tahun 2021	Tingkat Realisasi (2021)	tingkat capaian realisasi target 2022	
1.2.8.	Pengendalian Penduduk dan Keluarga Berencana									DINAS PEMBERDAYAAN PEREMPUAN, PERLINDUNGAN ANAK. PENGENDALIAN PENDUDUK DAN KELUARGA BERENCANA
1.02.08.02	Program Peningkatan Keluarga Berencana dan Kesejahteraan Keluarga	PROGRAM PEMBINAAN KELUARGA BERENCANA(KB)								DINAS PEMBERDAYAAN PEREMPUAN, PERLINDUNGAN ANAK. PENGENDALIAN PENDUDUK DAN KELUARGA BERENCANA
			Persentase peserta KB aktif	%	77.34	77.26	77.26	100.00 %	100.10 %	
	Indikator Program ini masuk dalam PROGRAM PEMBERDAYAAN DAN PENINGKATAN KELUARGA SEJAHTERA (KS)		Cakupan keluarga sakinah mawadah warahmah (samawa)	%	100	45.52	45.52	100.00 %	22.76 %	

Kode	Urusan/Bidang Urusan Pemerintahan Daerah Dan Program/Kegiatan (2019-2020)	Urusan/Bidang Urusan Pemerintahan Daerah Dan Program/Kegiatan (2021-2023)	INDIKATOR KINERJA PROGRAM (OUTCOME) (2021-2023)	SATUAN INDIKATOR	Total Target kinerja RPJMD Tahun 2019-2023	Target dan realisasi kinerja program dan keluaran kegiatan tahun lalu (2020)			Target RPJMD 2022	PERANGKAT DAERAH (PD) PENANGGUNG JAWAB
						Target RKPD tahun 2021	Realisasi RKPD tahun 2021	Tingkat Realisasi (2021)	tingkat capaian realisasi target 2022	
1.02.08.01	Program Pengendalian Penduduk	PROGRAM PENGENDALIAN PENDUDUK								DINAS PEMBERDAYAAN PEREMPUAN. PERLINDUNGAN ANAK. PENGENDALIAN PENDUDUK DAN KELUARGA BERENCANA
			Cakupan penyediaan Informasi data mikro keluarga di setiap kelurahan	%	100	100.00	100.00	100.00 %	100.00 %	
			Persentase Kelompok Masyarakat (RW) yang berperan aktif dalam program pengendalian penduduk	%	100	100.00	100.00	100.00 %	78.09 %	
1.2.9.	Perhubungan									DINAS PERHUBUNGAN
1.02.09.01	Program Pengembangan Sistem Transportasi	PROGRAM PENYELENGGARAAN LALU LINTAS DAN ANGKUTAN JALAN (LLAJ)								DINAS PERHUBUNGAN
			Persentase Hasil Kajian. Analisa dan Evaluasi Pengembangan Sistem Transportasi	%	100	20.68	20.68	100.00 %	19.54 %	

Kode	Urusan/Bidang Urusan Pemerintahan Daerah Dan Program/Kegiatan (2019-2020)	Urusan/Bidang Urusan Pemerintahan Daerah Dan Program/Kegiatan (2021-2023)	INDIKATOR KINERJA PROGRAM (OUTCOME) (2021-2023)	SATUAN INDIKATOR	Total Target kinerja RPJMD Tahun 2019-2023	Target dan realisasi kinerja program dan keluaran kegiatan tahun lalu (2020)			Target RPJMD 2022	PERANGKAT DAERAH (PD) PENANGGUNG JAWAB
						Target RKPD tahun 2021	Realisasi RKPD tahun 2021	Tingkat Realisasi (2021)	tingkat capaian realisasi target 2022	
1.02.09.02	Program Pengelolaan Angkutan									DINAS PERHUBUNGAN
			Jumlah beroperasinya koridor / trayek angkutan umum sistem transit	Koridor / Trayek	13	(12 Koridor) -	100.00	-	271.79 %	
1.02.09.03	Program Pengelolaan Lalu Lintas									DINAS PERHUBUNGAN
				Titik	26	(15 titik) -	100.00	-	147.44 %	
1.02.09.04	Program Pengembangan dan Pengelolaan Penerangan Jalan Umum									DINAS PERHUBUNGAN
			Prosentase PJU Keselamatan Jalan Dalam Kondisi Baik	%	100	20.00	70.00	350.00 %	32.55 %	
1.2.10.	Komunikasi dan Informatika									DINAS KOMUNIKASI & INFORMATIKA

Kode	Urusan/Bidang Urusan Pemerintahan Daerah Dan Program/Kegiatan (2019-2020)	Urusan/Bidang Urusan Pemerintahan Daerah Dan Program/Kegiatan (2021-2023)	INDIKATOR KINERJA PROGRAM (OUTCOME) (2021-2023)	SATUAN INDIKATOR	Total Target kinerja RPJMD Tahun 2019-2023	Target dan realisasi kinerja program dan keluaran kegiatan tahun lalu (2020)			Target RPJMD 2022	PERANGKAT DAERAH (PD) PENANGGUNG JAWAB
						Target RKPD tahun 2021	Realisasi RKPD tahun 2021	Tingkat Realisasi (2021)	tingkat capaian realisasi target 2022	
1.02.10.01	Program Sarana dan Prasarana Teknologi Informasi dan Komunikasi dan Persandian	PROGRAM APLIKASI INFORMATIKA								DINAS KOMUNIKASI DAN INFORMATIKA
			Persentase pengembangan Teknologi Informasi dan Komunikasi	%	100	97.03	97.03	100.00 %	55.91 %	
1.02.10.02	Program Pengembangan eGovernment	PROGRAM PEREKONOMIAN DAN PEMBANGUNAN								DINAS KOMUNIKASI & INFORMATIKA
			Persentase Pengembangan. Integrasi dan Layanan eGovernment	%	100	59.76	59.76	100.00 %	33.07 %	
1.02.10.03	Program Diseminasi Informasi dan Komunikasi Publik	PROGRAM INFORMASI DAN KOMUNIKASI PUBLIK								DINAS KOMUNIKASI & INFORMATIKA
			Persentase Pengembangan Diseminasi Informasi dan Komunikasi Publik	%	100	60.00	60.00	100.00 %	49.67 %	

Kode	Urusan/Bidang Urusan Pemerintahan Daerah Dan Program/Kegiatan (2019-2020)	Urusan/Bidang Urusan Pemerintahan Daerah Dan Program/Kegiatan (2021-2023)	INDIKATOR KINERJA PROGRAM (OUTCOME) (2021-2023)	SATUAN INDIKATOR	Total Target kinerja RPJMD Tahun 2019-2023	Target dan realisasi kinerja program dan keluaran kegiatan tahun lalu (2020)			Target RPJMD 2022	PERANGKAT DAERAH (PD) PENANGGUNG JAWAB
						Target RKPD tahun 2021	Realisasi RKPD tahun 2021	Tingkat Realisasi (2021)	tingkat capaian realisasi target 2022	
			Presentase Konten saluran media informasi sesuai kebutuhan	%	100	60.00	60.00	100.00 %	33.33 %	
			Presentase informasi yang terpublikasi	%	100	60.20	60.20	100.00 %	33.44 %	
			Presentase kecamatan yang memiliki Kelompok Informasi Masyarakat (KIM) yang aktif	%	69.23	38.46	38.46	100.00 %	33.33 %	
1.02.10.04	Program Statistik dan Pemberdayaan Teknologi Informasi dan Komunikasi	PROGRAM PENYELENGGARAAN STATISTIK SEKTORAL								DINAS KOMUNIKASI & INFORMATIKA
			Persentase Layanan Statistik Daerah/Sektoral	%	100	56.75	56.75	100.00 %	31.53 %	
	Indikator Program ini masuk dalam Program PROGRAM APLIKASI INFORMATIKA		Presentase peningkatan pemahaman TIK	%	60	53.22	53.22	100.00 %	95.89 %	
1.2.11.	Koperasi. Usaha Kecil. dan Menengah									DINAS PERINDAG UKM

Kode	Urusan/Bidang Urusan Pemerintahan Daerah Dan Program/Kegiatan (2019-2020)	Urusan/Bidang Urusan Pemerintahan Daerah Dan Program/Kegiatan (2021-2023)	INDIKATOR KINERJA PROGRAM (OUTCOME) (2021-2023)	SATUAN INDIKATOR	Total Target kinerja RPJMD Tahun 2019-2023	Target dan realisasi kinerja program dan keluaran kegiatan tahun lalu (2020)			Target RPJMD 2022	PERANGKAT DAERAH (PD) PENANGGUNG JAWAB
						Target RKPD tahun 2021	Realisasi RKPD tahun 2021	Tingkat Realisasi (2021)	ingkat capaian realisasi target 2022	
1.02.11.01	Program Pengembangan dan Pembinaan Koperasi	PROGRAM PENGAWASAN DAN PEMERIKSAAN KOPERASI								DINAS PERINDAG UKM
			Presentase Koperasi yang melakukan RAT terhadap total jumlah Koperasi	%	88.43	66.74	62.60	93.80 %	41.07 %	
1.02.11.02	Program Pemberdayaan dan Pembinaan Usaha Mikro, Kecil, dan Menengah	PROGRAM PEMBERDAYAAN USAHA MENENGAH, USAHA KECIL, DAN USAHA MIKRO (UMKM)								DINAS PERINDAG UKM
			Pertumbuhan jumlah usaha kecil	%	39.49				10.04 %	
1.2.12.	Penanaman Modal									DINAS PENANAMAN MODAL DAN PELAYANAN TERPADU SATU PINTU
1.02.12.01	Program Pelayanan Penanaman Modal	PROGRAM PROMOSI PENANAMAN MODAL								DINAS PENANAMAN MODAL DAN PELAYANAN TERPADU SATU PINTU

Kode	Urusan/Bidang Urusan Pemerintahan Daerah Dan Program/Kegiatan (2019-2020)	Urusan/Bidang Urusan Pemerintahan Daerah Dan Program/Kegiatan (2021-2023)	INDIKATOR KINERJA PROGRAM (OUTCOME) (2021-2023)	SATUAN INDIKATOR	Total Target kinerja RPJMD Tahun 2019-2023	Target dan realisasi kinerja program dan keluaran kegiatan tahun lalu (2020)			Target RPJMD 2022	PERANGKAT DAERAH (PD) PENANGGUNG JAWAB
						Target RKPD tahun 2021	Realisasi RKPD tahun 2021	Tingkat Realisasi (2021)	tingkat capaian realisasi target 2022	
			Presentase promosi yang menarik investor	%	100	100.00	100.00	100.00 %	100.00 %	
		PROGRAM PELAYANAN PENANAMAN MODAL								
			Tingkat ketepatan waktu pelayanan perizinan pelayanan penanaman modal	%	98.04				64.46 %	
1.02.12.02	Program Pelayanan Perizinan Pemerintahan dan Kesejahteraan Rakyat									DINAS PENANAMAN MODAL DAN PELAYANAN TERPADU SATU PINTU
			Tingkat ketepatan waktu pelayanan perizinan pemerintahan dan kesra	%	99.01				64.03 %	
1.02.12.03	Program Pelayanan Perizinan Pembangunan	PROGRAM PENATAAN BANGUNAN GEDUNG								DINAS PENANAMAN MODAL DAN PELAYANAN TERPADU SATU PINTU

Kode	Urusan/Bidang Urusan Pemerintahan Daerah Dan Program/Kegiatan (2019-2020)	Urusan/Bidang Urusan Pemerintahan Daerah Dan Program/Kegiatan (2021-2023)	INDIKATOR KINERJA PROGRAM (OUTCOME) (2021-2023)	SATUAN INDIKATOR	Total Target kinerja RPJMD Tahun 2019-2023	Target dan realisasi kinerja program dan keluaran kegiatan tahun lalu (2020)			Target RPJMD 2022	PERANGKAT DAERAH (PD) PENANGGUNG JAWAB
						Target RKPD tahun 2021	Realisasi RKPD tahun 2021	Tingkat Realisasi (2021)	tingkat capaian realisasi target 2022	
			Tingkat ketepatan waktu pelayanan perizinan pembangunan	%	100	95.23	95.23	100.00 %	94.94 %	
1.02.12.04	Program Pengelolaan Data dan Advokasi Perzinan dan Non Perzinan	PROGRAM PENGELOLAAN DATA DAN SISTEM INFORMASI PENANAMAN MODAL								DINAS PENANAMAN MODAL DAN PELAYANAN TERPADU SATU PINTU
			Tingkat pemanfaatan sistem terhadap pelayanan perizinan	%	100	100.00	100.00	100.00 %	100.00 %	
		PROGRAM PENGENDALIAN PELAKSANAAN PENANAMAN MODAL								
			Tingkat penyelesaian pengaduan dengan baik	%	100	100.00	100.00	100.00 %	100.00 %	
1.2.13.	Kepemudaan dan Olah Raga									DINAS PEMUDA DAN OLAH RAGA
1.02.13.01	Program Pengembangan Kepemudaan	PROGRAM PENGEMBANGAN KAPASITAS DAYA SAING KEPEMUDAAN								DINAS PEMUDA DAN OLAH RAGA
			Prosentase SDM Kepemudaan yang berprestasi	%	2000	90.00	90.00	100.00 %	2.50%	
			Prosentase wirausaha muda	%	100	100.00	100.00	100.00 %	100.00 %	

Kode	Urusan/Bidang Urusan Pemerintahan Daerah Dan Program/Kegiatan (2019-2020)	Urusan/Bidang Urusan Pemerintahan Daerah Dan Program/Kegiatan (2021-2023)	INDIKATOR KINERJA PROGRAM (OUTCOME) (2021-2023)	SATUAN INDIKATOR	Total Target kinerja RPJMD Tahun 2019-2023	Target dan realisasi kinerja program dan keluaran kegiatan tahun lalu (2020)			Target RPJMD 2022	PERANGKAT DAERAH (PD) PENANGGUNG JAWAB
						Target RKPD tahun 2021	Realisasi RKPD tahun 2021	Tingkat Realisasi (2021)	tingkat capaian realisasi target 2022	
			Tingkat ketersediaan sarana dan prasarana kepemudaan	%	100	100.00	100.00	100.00 %	100.00 %	
1.02.13.02	Program Peningkatan Pemasyarakatan dan Prestasi Olahraga	PROGRAM PENGEMBANGAN KAPASITAS DAYA SAING KEOLAHRAGAAN						-		DINAS PEMUDA DAN OLAH RAGA
			Jumlah atlet berprestasi tingkat Provinsi	atlet	3250	150.00	150.00	100.00 %	5.14%	
			Prosentase SDM Keolahragaan yang berkompeten	%	100	60.00	60.00	100.00 %	40.67 %	
			Tingkat ketersediaan sarana dan prasarana olahraga yang dikembangkan	%	100	93.75	93.75	100.00 %	91.67 %	
1.2.16.	Kebudayaan									DINAS KEBUDAYAAN & PARIWISATA
1.02.16.01	Program Pengelolaan dan Pelestarian Kebudayaan	PROGRAM PENGEMBANGAN KEBUDAYAAN								DINAS KEBUDAYAAN & PARIWISATA
			Cakupan kajian seni dan budaya	%	100	71.42	71.42	100.00 %	52.38 %	
			Cakupan fasilitasi seni dan budaya	%	100	66.66	66.66	100.00 %	43.33 %	

Kode	Urusan/Bidang Urusan Pemerintahan Daerah Dan Program/Kegiatan (2019-2020)	Urusan/Bidang Urusan Pemerintahan Daerah Dan Program/Kegiatan (2021-2023)	INDIKATOR KINERJA PROGRAM (OUTCOME) (2021-2023)	SATUAN INDIKATOR	Total Target kinerja RPJMD Tahun 2019-2023	Target dan realisasi kinerja program dan keluaran kegiatan tahun lalu (2020)			Target RPJMD 2022	PERANGKAT DAERAH (PD) PENANGGUNG JAWAB
						Target RKPD tahun 2021	Realisasi RKPD tahun 2021	Tingkat Realisasi (2021)	ingkat capaian realisasi target 2022	
		PROGRAM PELESTARIAN DAN PENGELOLAAN CAGAR BUDAYA								
			Cakupan Perlindungan seni dan budaya	%	100	60.00	60.00	100.00 %	36.67 %	
		PROGRAM PENGELOLAAN PERMUSEUMAN								
	Indikator tersebut sama dengan program Pelestarian dan Pengelolaan cagar budaya		Cakupan Perlindungan seni dan budaya	%	100				0.00%	
1.2.17.	Perpustakaan									DINAS PERPUSTAKAAN & ARSIP DAERAH
1.02.17.01	Program Perpustakaan	PROGRAM PENGELOLAAN ARSIP								DINAS PERPUSTAKAAN & ARSIP DAERAH
	indikator ini di monev masuk dalam PROGRAM PEMBINAAN PERPUSTAKAAN		Cakupan pelayanan perpustakaan kecamatan sesuai standar nasional dari aspek layanan	%	100	1.00	1.00	100.00 %	13.15 %	

Kode	Urusan/Bidang Urusan Pemerintahan Daerah Dan Program/Kegiatan (2019-2020)	Urusan/Bidang Urusan Pemerintahan Daerah Dan Program/Kegiatan (2021-2023)	INDIKATOR KINERJA PROGRAM (OUTCOME) (2021-2023)	SATUAN INDIKATOR	Total Target kinerja RPJMD Tahun 2019-2023	Target dan realisasi kinerja program dan keluaran kegiatan tahun lalu (2020)			Target RPJMD 2022	PERANGKAT DAERAH (PD) PENANGGUNG JAWAB
						Target RKPD tahun 2021	Realisasi RKPD tahun 2021	Tingkat Realisasi (2021)	tingkat capaian realisasi target 2022	
1.02.17.02	Program Pengembangan dan Dokumentasi Perpustakaan									DINAS PERPUSTAKAAN & ARSIP DAERAH
	indikator ini di monev masuk dalam PROGRAM PEMBINAAN PERPUSTAKAAN		Persentase perpustakaan kecamatan yang mengaplikasikan pelayanan otomasi	%	100	53.85	57.14	106.11 %	31.87 %	
1.2.18.	Kearsipan									DINAS PERPUSTAKAAN & ARSIP DAERAH
1.02.18.01	Program Kearsipan	PROGRAM PERLINDUNGAN DAN PENYELAMATAN ARSIP								DINAS PERPUSTAKAAN & ARSIP DAERAH
	indikator Program ini masuk dalam PROGRAM PENGELOLAAN ARSIP di emonev		Tingkat arsip yang memiliki nilai guna	%	100	60.00	60.00	100.00 %	33.33 %	

Kode	Urusan/Bidang Urusan Pemerintahan Daerah Dan Program/Kegiatan (2019-2020)	Urusan/Bidang Urusan Pemerintahan Daerah Dan Program/Kegiatan (2021-2023)	INDIKATOR KINERJA PROGRAM (OUTCOME) (2021-2023)	SATUAN INDIKATOR	Total Target kinerja RPJMD Tahun 2019-2023	Target dan realisasi kinerja program dan keluaran kegiatan tahun lalu (2020)			Target RPJMD 2022	PERANGKAT DAERAH (PD) PENANGGUNG JAWAB
						Target RKPD tahun 2021	Realisasi RKPD tahun 2021	Tingkat Realisasi (2021)	tingkat capaian realisasi target 2022	
1.02.18.02	Program Pengembangan & Dokumentasi Kearsipan	PROGRAM PENGELOLAAN ARSIP								DINAS PERPUSTAKAAN & ARSIP DAERAH
			Persentase digitalisasi arsip	%	50	60.00	60.00	100.00 %	60.00 %	
2.0.1.	Pariwisata									DINAS KEBUDAYAAN & PARIWISATA
2.00.02.01	Program Pengembangan Pariwisata	PROGRAM PEMASARAN PARIWISATA								DINAS KEBUDAYAAN & PARIWISATA
			Persentase wisatawan yang datang karena promosi	%	30.15	25.63	25.63	100.00 %	83.68 %	
		PROGRAM PENINGKATAN DAYA TARIK DESTINASI PARIWISATA								
			Tingkat perkembangan objek wisata daerah	%	100	30.00	30.00	100.00 %	20.00 %	
			Tingkat kepatuhan usaha jasa pariwisata terhadap peraturan kepariwisataan	%	100	100.00	100.00	100.00 %	100.00 %	
2.0.2.	Pertanian									DINAS KETAHANAN PANGAN

Kode	Urusan/Bidang Urusan Pemerintahan Daerah Dan Program/Kegiatan (2019-2020)	Urusan/Bidang Urusan Pemerintahan Daerah Dan Program/Kegiatan (2021-2023)	INDIKATOR KINERJA PROGRAM (OUTCOME) (2021-2023)	SATUAN INDIKATOR	Total Target kinerja RPJMD Tahun 2019-2023	Target dan realisasi kinerja program dan keluaran kegiatan tahun lalu (2020)			Target RPJMD 2022	PERANGKAT DAERAH (PD) PENANGGUNG JAWAB
						Target RKPD tahun 2021	Realisasi RKPD tahun 2021	Tingkat Realisasi (2021)	ingkat capaian realisasi target 2022	
2.00.03.01	Program Produktifitas Pertanian dan Peternakan	PROGRAM PENYEDIAAN DAN PENGEMBANGAN SARANA PERTANIAN								DINAS KETAHANAN PANGAN
			Produktivitas Pertanian	point	47.58	100.00	100.00	100.00 %	133.77 %	
	indikator ini pindah ke Program Pengendalian Kesehatan hewan dan Kesehatan		Angka prevalensi penyakit hewan	point	1	100.00	0.00	0.00%	0.00%	
			Prosentase Pendistribusian Bibit Ternak dan Ikan	%	18	100.00	100.00	100.00 %	256.78 %	
2.0.5.	Perdagangan									DINAS PERINDAG UKM
2.00.06.01	Program Pengembangan Perdagangan	PROGRAM STABILISASI HARGA BARANG KEBUTUHAN POKOK DAN BARANG PENTING								DINAS PERINDAG UKM
			Persentase jumlah kasus perlindungan konsumen yang ditindaklanjuti	%	100	100.00	100.00	100.00 %	83.33 %	
		PROGRAM STANDARDISASI DAN PERLINDUNGAN KONSUMEN								

Kode	Urusan/Bidang Urusan Pemerintahan Daerah Dan Program/Kegiatan (2019-2020)	Urusan/Bidang Urusan Pemerintahan Daerah Dan Program/Kegiatan (2021-2023)	INDIKATOR KINERJA PROGRAM (OUTCOME) (2021-2023)	SATUAN INDIKATOR	Total Target kinerja RPJMD Tahun 2019-2023	Target dan realisasi kinerja program dan keluaran kegiatan tahun lalu (2020)			Target RPJMD 2022	PERANGKAT DAERAH (PD) PENANGGUNG JAWAB
						Target RKPD tahun 2021	Realisasi RKPD tahun 2021	Tingkat Realisasi (2021)	ingkat capaian realisasi target 2022	
			Persentase jumlah kasus perlindungan konsumen yang ditindaklanjuti	%	100				0.00%	
		PROGRAM PENINGKATAN SARANA DISTRIBUSI PERDAGANGAN								
	indikator tersebut masuk dalam PROGRAM STANDARDISASI DAN PERLINDUNGAN KONSUMEN		Persentase alat ukur. takar. timbang dan perlengkapannya (UTTP) yang bertanda tera sah	%	100	96.29	96.29	100.00 %	64.23 %	
	tidak ditemukan di pemetaan dan di emonev		Persentase Pertumbuhan Perdagangan Besar dan Eceran	%	11.51				29.11 %	
2.0.6.	Perindustrian									DINAS PERINDAG UKM
2.00.07.01	Program Pengembangan Perindustrian	PROGRAM PENGENDALIAN IZIN USAHA INDUSTRI KABUPATEN/KOTA								DINAS PERINDAG UKM

Kode	Urusan/Bidang Urusan Pemerintahan Daerah Dan Program/Kegiatan (2019-2020)	Urusan/Bidang Urusan Pemerintahan Daerah Dan Program/Kegiatan (2021-2023)	INDIKATOR KINERJA PROGRAM (OUTCOME) (2021-2023)	SATUAN INDIKATOR	Total Target kinerja RPJMD Tahun 2019-2023	Target dan realisasi kinerja program dan keluaran kegiatan tahun lalu (2020)			Target RPJMD 2022	PERANGKAT DAERAH (PD) PENANGGUNG JAWAB
						Target RKPD tahun 2021	Realisasi RKPD tahun 2021	Tingkat Realisasi (2021)	ingkat capaian realisasi target 2022	
	indikator tersebut masuk dalam PROGRAM PERENCANAAN DAN PEMBANGUNAN INDUSTRI		Persentase jumlah industri kecil dan menengah yang mendapatkan pembinaan	%	96.15	(3.351) -	99.97	-	44.18 %	
2.0.8.	Kelautan dan Perikanan									DINAS KETAHANAN PANGAN
2.00.01.01	Program Produktifitas Perikanan	PROGRAM PENGELOLAAN PERIKANAN BUDIDAYA								DINAS KETAHANAN PANGAN
			Produktivitas Perikanan	Kg/m2	5.97	100.00	100.00	100.00 %	-	
3.0.1.	Perencanaan Pembangunan									BADAN PERENCANAAN PEMBANGUNAN DAERAH
3.00.01.01	Program Perencanaan dan Evaluasi Pembangunan	PROGRAM PERENCANAAN, PENGENDALIAN DAN EVALUASI PEMBANGUNAN DAERAH								BADAN PERENCANAAN PEMBANGUNAN DAERAH
			Persentase usulan masyarakat hasil musrenbang yang diakomodir dalam RKPD	%	76.05	100.00	100.00	100.00 %	106.03 %	

Kode	Urusan/Bidang Urusan Pemerintahan Daerah Dan Program/Kegiatan (2019-2020)	Urusan/Bidang Urusan Pemerintahan Daerah Dan Program/Kegiatan (2021-2023)	INDIKATOR KINERJA PROGRAM (OUTCOME) (2021-2023)	SATUAN INDIKATOR	Total Target kinerja RPJMD Tahun 2019-2023	Target dan realisasi kinerja program dan keluaran kegiatan tahun lalu (2020)			Target RPJMD 2022	PERANGKAT DAERAH (PD) PENANGGUNG JAWAB
						Target RKPD tahun 2021	Realisasi RKPD tahun 2021	Tingkat Realisasi (2021)	tingkat capaian realisasi target 2022	
			persentase indikator sasaran dan program yang dilaksanakan oleh Perangkat Daerah (PD)	%	100	100.00	100.00	100.00%	100.00%	
			Tingkat ketersediaan dokumen perencanaan dan evaluasi pembangunan daerah	%	100	100.00	100.00	100.00%	100.00%	
3.00.01.02	Program Perencanaan Pembangunan Sosial Kemasyarakatan dan Ekonomi	PROGRAM KOORDINASI DAN SINKRONISASI PERENCANAAN PEMBANGUNAN DAERAH								BADAN PERENCANAAN PEMBANGUNAN DAERAH
				%	100	100.00	100.00	100.00%	100.00%	
				%	100	100.00	100.00	100.00%	100.00%	
				%	100	100.00	100.00	100.00%	100.00%	
				%	100	100.00	100.00	100.00%	100.00%	

Kode	Urusan/Bidang Urusan Pemerintahan Daerah Dan Program/Kegiatan (2019-2020)	Urusan/Bidang Urusan Pemerintahan Daerah Dan Program/Kegiatan (2021-2023)	INDIKATOR KINERJA PROGRAM (OUTCOME) (2021-2023)	SATUAN INDIKATOR	Total Target kinerja RPJMD Tahun 2019-2023	Target dan realisasi kinerja program dan keluaran kegiatan tahun lalu (2020)			Target RPJMD 2022	PERANGKAT DAERAH (PD) PENANGGUNG JAWAB
						Target RKPD tahun 2021	Realisasi RKPD tahun 2021	Tingkat Realisasi (2021)	tingkat capaian realisasi target 2022	
3.00.01.03	Program Perencanaan Pembangunan Sarana Prasarana Wilayah dan Lingkungan Hidup									BADAN PERENCANAAN PEMBANGUNAN DAERAH
			Persentase keselarasan RPJMD dengan Renstra OPD pada bidang Perencanaan Pembangunan Sarana Prasarana Wilayah dan Lingkungan Hidup	%	100	100.00	100.00	100.00%	100.00%	
			Persentase keselarasan RKPD dengan renja OPD pada bidang Perencanaan Pembangunan Sarana Prasarana Wilayah dan Lingkungan Hidup	%	100	100.00	100.00	100.00%	100.00%	

Kode	Urusan/Bidang Urusan Pemerintahan Daerah Dan Program/Kegiatan (2019-2020)	Urusan/Bidang Urusan Pemerintahan Daerah Dan Program/Kegiatan (2021-2023)	INDIKATOR KINERJA PROGRAM (OUTCOME) (2021-2023)	SATUAN INDIKATOR	Total Target kinerja RPJMD Tahun 2019-2023	Target dan realisasi kinerja program dan keluaran kegiatan tahun lalu (2020)			Target RPJMD 2022	PERANGKAT DAERAH (PD) PENANGGUNG JAWAB
						Target RKPD tahun 2021	Realisasi RKPD tahun 2021	Tingkat Realisasi (2021)	ingkat capaian realisasi target 2022	
			Persentase keselarasan Renstra dengan Renja OPD pada bidang Perencanaan Pembangunan Sarana Prasarana Wilayah dan Lingkungan Hidup	%	100	100.00	100.00	100.00%	100.00%	
			Persentase indikator sasaran dan program yang Tercapai oleh OPD pada Bidang Perencanaan Pembangunan Sarana Prasarana Wilayah dan Lingkungan Hidup	%	100	100.00	100.00	100.00%	100.00%	
3.00.01.04	Program Perencanaan Pembangunan Pemerintahan dan Otonomi Daerah									BADAN PERENCANAAN PEMBANGUNAN DAERAH
			Persentase indikator sasaran dan program yang Tercapai oleh OPD pada Bidang pemerintahan dan otonomi daerah	%	100	100.00	100.00	100.00%	100.00%	

Kode	Urusan/Bidang Urusan Pemerintahan Daerah Dan Program/Kegiatan (2019-2020)	Urusan/Bidang Urusan Pemerintahan Daerah Dan Program/Kegiatan (2021-2023)	INDIKATOR KINERJA PROGRAM (OUTCOME) (2021-2023)	SATUAN INDIKATOR	Total Target kinerja RPJMD Tahun 2019-2023	Target dan realisasi kinerja program dan keluaran kegiatan tahun lalu (2020)			Target RPJMD 2022	PERANGKAT DAERAH (PD) PENANGGUNG JAWAB
						Target RKPD tahun 2021	Realisasi RKPD tahun 2021	Tingkat Realisasi (2021)	ingkat capaian realisasi target 2022	
			Persentase keselarasan RPJMD dengan Renstra OPD pada bidang Perencanaan Pembangunan Pemerintahan dan otonomi daerah	%	100	100.00	100.00	100.00 %	100.00 %	
			Persentase keselarasan RKPD dengan renja OPD pada bidang Perencanaan Pembangunan Pemerintahan dan otonomi daerah	%	100	100.00	100.00	100.00 %	100.00 %	
			Persentase keselarasan Renstra dengan Renja OPD pada bidang Perencanaan Pembangunan Pemerintahan dan otonomi daerah	%	100	100.00	100.00	100.00 %	100.00 %	
3.0.2.	Keuangan									BADAN PENGELOLA KEUANGAN DAERAH

Kode	Urusan/Bidang Urusan Pemerintahan Daerah Dan Program/Kegiatan (2019-2020)	Urusan/Bidang Urusan Pemerintahan Daerah Dan Program/Kegiatan (2021-2023)	INDIKATOR KINERJA PROGRAM (OUTCOME) (2021-2023)	SATUAN INDIKATOR	Total Target kinerja RPJMD Tahun 2019-2023	Target dan realisasi kinerja program dan keluaran kegiatan tahun lalu (2020)			Target RPJMD 2022	PERANGKAT DAERAH (PD) PENANGGUNG JAWAB
						Target RKPD tahun 2021	Realisasi RKPD tahun 2021	Tingkat Realisasi (2021)	tingkat capaian realisasi target 2022	
3.00.02.08	Program Pengelolaan Aset Daerah	PROGRAM PENGELOLAAN BARANG MILIK DAERAH								BADAN PENGELOLA KEUANGAN DAERAH
			Tingkat ketersediaan dokumen pengelolaan aset daerah	%	100	60.00	60.00	100.00 %	40.00 %	
3.00.02.07	Program Penatausahaan dan Akuntansi Keuangan Daerah	PROGRAM PENGELOLAAN KEUANGAN DAERAH								BADAN PENGELOLA KEUANGAN DAERAH
			Tingkat ketersediaan dokumen penatausahaan dan akuntansi keuangan daerah	%	100	60.00	60.00	100.00 %	40.00 %	
3.00.02.06	Program Pengelolaan Anggaran Daerah									BADAN PENGELOLA KEUANGAN DAERAH
			Tingkat ketersediaan dokumen anggaran daerah	%	100	60.00	60.00	100.00 %	40.00 %	
3.00.02.05	Program Pengelolaan Pendapatan Daerah Lainnya	PROGRAM PENGELOLAAN PENDAPATAN DAERAH								BADAN PENGELOLA KEUANGAN DAERAH

Kode	Urusan/Bidang Urusan Pemerintahan Daerah Dan Program/Kegiatan (2019-2020)	Urusan/Bidang Urusan Pemerintahan Daerah Dan Program/Kegiatan (2021-2023)	INDIKATOR KINERJA PROGRAM (OUTCOME) (2021-2023)	SATUAN INDIKATOR	Total Target kinerja RPJMD Tahun 2019-2023	Target dan realisasi kinerja program dan keluaran kegiatan tahun lalu (2020)			Target RPJMD 2022	PERANGKAT DAERAH (PD) PENANGGUNG JAWAB
						Target RKPD tahun 2021	Realisasi RKPD tahun 2021	Tingkat Realisasi (2021)	tingkat capaian realisasi target 2022	
			Tingkat pelaksanaan intensifikasi dan ekstensifikasi potensi pendapatan daerah	%	100	60.00	60.00	100.00 %	40.00 %	
3.00.02.01	Program Pelayanan PBB dan BPHTB	PROGRAM PENGELOLAAN PENDAPATAN DAERAH								BADAN PENDAPATAN DAERAH
			Tingkat penyelesaian berkas yang masuk sesuai standar (tepat waktu)	%	100	100.00	100.00	100.00 %	100.00 %	
3.00.02.02	Program Pendataan. Verifikasi dan Pengolahan Data PBB dan BPHTB									BADAN PENDAPATAN DAERAH
			Tingkat kenaikan potensi pendapatan daerah dari PBB dan BPHTB	%	100	60.07	60.07	100.00 %	35.18 %	
3.00.02.03	Program Penetapan. Penagihan dan Penyelesaian Piutang PBB dan BPHTB									BADAN PENDAPATAN DAERAH
			Tingkat penyelesaian penetapan PBB dan BPHTB	%	100	53.95	53.95	100.00 %	34.24 %	

Kode	Urusan/Bidang Urusan Pemerintahan Daerah Dan Program/Kegiatan (2019-2020)	Urusan/Bidang Urusan Pemerintahan Daerah Dan Program/Kegiatan (2021-2023)	INDIKATOR KINERJA PROGRAM (OUTCOME) (2021-2023)	SATUAN INDIKATOR	Total Target kinerja RPJMD Tahun 2019-2023	Target dan realisasi kinerja program dan keluaran kegiatan tahun lalu (2020)			Target RPJMD 2022	PERANGKAT DAERAH (PD) PENANGGUNG JAWAB
						Target RKPD tahun 2021	Realisasi RKPD tahun 2021	Tingkat Realisasi (2021)	tingkat capaian realisasi target 2022	
3.00.02.04	Program Evaluasi dan Pelaporan. Keberatan dan Pengendalian PBB dan BPHTB									BADAN PENDAPATAN DAERAH
			Tingkat penyelesaian laporan Evaluasi Penerimaan PAD. keberatan dan pengendalian PBB dan BPHTB	dokumen	100	100.00	100.00	100.00 %	-	
3.0.3.	Pendidikan dan Pelatihan									BADAN KEPEGAWAIAN & PENGEMBANGAN SDM
3.00.04.01	Program Pengembangan Kompetensi Aparatur	PROGRAM PENGEMBANGAN SUMBER DAYAMANUSIA								BADAN KEPEGAWAIAN & PENGEMBANGAN SDM
			Persentase ASN yang mengikuti pengembangan kompetensi aparatur sesuai jabatan	%	100	60.00	60.00	100.00 %	40.00 %	
3.0.9.	Kepegawaian									BADAN KEPEGAWAIAN & PENGEMBANGAN SDM

Kode	Urusan/Bidang Urusan Pemerintahan Daerah Dan Program/Kegiatan (2019-2020)	Urusan/Bidang Urusan Pemerintahan Daerah Dan Program/Kegiatan (2021-2023)	INDIKATOR KINERJA PROGRAM (OUTCOME) (2021-2023)	SATUAN INDIKATOR	Total Target kinerja RPJMD Tahun 2019-2023	Target dan realisasi kinerja program dan keluaran kegiatan tahun lalu (2020)			Target RPJMD 2022	PERANGKAT DAERAH (PD) PENANGGUNG JAWAB
						Target RKPD tahun 2021	Realisasi RKPD tahun 2021	Tingkat Realisasi (2021)	tingkat capaian realisasi target 2022	
3.00.03.02	Program Pelayanan Mutasi Aparatur	PROGRAM KEPEGAWAIAN DAERAH								BADAN KEPEGAWAIAN & PENGEMBANGAN SDM
			Persentase keterisian jabatan	%	90	84.00	84.00	100.00 %	91.11 %	
			Persentase penempatan sesuai kompetensi	%	500	100.00	100.00	100.00 %	20.00 %	
3.00.03.03	Program Pembinaan Aparatur									BADAN KEPEGAWAIAN & PENGEMBANGAN SDM
			Persentase rata-rata Kehadiran kerja Pegawai	%	84.5	83.00	83.00	100.00 %	97.04 %	
			Nilai rata-rata SKP aparatur	point	88	87.50	87.50	100.00 %	99.05 %	
3.00.03.01	Program Pengembangan Aparatur									BADAN KEPEGAWAIAN & PENGEMBANGAN SDM
			Persentasi Pejabat Struktural yang memenuhi Standar Kompetensi Jabatan (SKJ)	%	35	25.00	25.00	100.00 %	57.14 %	

Kode	Urusan/Bidang Urusan Pemerintahan Daerah Dan Program/Kegiatan (2019-2020)	Urusan/Bidang Urusan Pemerintahan Daerah Dan Program/Kegiatan (2021-2023)	INDIKATOR KINERJA PROGRAM (OUTCOME) (2021-2023)	SATUAN INDIKATOR	Total Target kinerja RPJMD Tahun 2019-2023	Target dan realisasi kinerja program dan keluaran kegiatan tahun lalu (2020)			Target RPJMD 2022	PERANGKAT DAERAH (PD) PENANGGUNG JAWAB
						Target RKPD tahun 2021	Realisasi RKPD tahun 2021	Tingkat Realisasi (2021)	tingkat capaian realisasi target 2022	
3.0.4.	Penelitian dan Pengembangan									BADAN PERENCANAAN PEMBANGUNAN DAERAH
3.00.05.01	Program Pengelolaan Data Penelitian dan Pengembangan Pembangunan	PROGRAM PENELITIAN DAN PENGEMBANGAN DAERAH								BADAN PERENCANAAN PEMBANGUNAN DAERAH
			Tingkat ketersediaan data base yang akurat untuk perencanaan pembangunan	%	84	81.00	100.00	123.46 %	102.78 %	
			Tingkat penelitian yang diselesaikan dan sesuai kebutuhan	%	100	100.00	100.00	100.00 %	100.00 %	
3.0.5.	Pengawasan									INSPEKTORAT
3.00.08.01	Program Pengawasan Penyelenggaraan Pemerintahan Daerah	PROGRAM PENYELENGGARAAN PENGAWASAN								INSPEKTORAT
			Tingkat Pemenuhan Infrastruktur Kapabilitas APIP Level 3 Penuh	lain-lain	Level 3 Penuh	(3) -	100.00	-	-	

Kode	Urusan/Bidang Urusan Pemerintahan Daerah Dan Program/Kegiatan (2019-2020)	Urusan/Bidang Urusan Pemerintahan Daerah Dan Program/Kegiatan (2021-2023)	INDIKATOR KINERJA PROGRAM (OUTCOME) (2021-2023)	SATUAN INDIKATOR	Total Target kinerja RPJMD Tahun 2019-2023	Target dan realisasi kinerja program dan keluaran kegiatan tahun lalu (2020)			Target RPJMD 2022	PERANGKAT DAERAH (PD) PENANGGUNG JAWAB
						Target RKPD tahun 2021	Realisasi RKPD tahun 2021	Tingkat Realisasi (2021)	ingkat capaian realisasi target 2022	
			Tingkat Pemenuhan Infrastruktur Maturitas SPIP	point	Level 4	(3) -	99.00	-	-	
		PROGRAM PERUMUSAN KEBIJAKAN, PENDAMPINGAN DAN ASISTENSI								
			Persentase OPD dengan Nilai Hasil Evaluasi SAKIP Minimal BB	%	100	93.02	93.02	100.00 %	88.37 %	
3.0.6.	Kesekretariatan DPRD									SEKRETARIAT DPRD
3.00.07.02	Program Fasilitasi Persidangan Perundang-Undangan dan Humas Protokol	PROGRAM DUKUNGAN PELAKSANAAN TUGAS DAN FUNGSI DPRD								SEKRETARIAT DPRD
			Persentase rapat-rapat DPRD tepat waktu dan sesuai rencana	%	95	100.00	95.00	95.00 %	95.26 %	
			Presentase realisasi dukungan pembahasan peraturan daerah/non peraturan daerah sesuai rencana	%	75	100.00	70.00	70.00 %	98.82 %	

Kode	Urusan/Bidang Urusan Pemerintahan Daerah Dan Program/Kegiatan (2019-2020)	Urusan/Bidang Urusan Pemerintahan Daerah Dan Program/Kegiatan (2021-2023)	INDIKATOR KINERJA PROGRAM (OUTCOME) (2021-2023)	SATUAN INDIKATOR	Total Target kinerja RPJMD Tahun 2019-2023	Target dan realisasi kinerja program dan keluaran kegiatan tahun lalu (2020)			Target RPJMD 2022	PERANGKAT DAERAH (PD) PENANGGUNG JAWAB
						Target RKPD tahun 2021	Realisasi RKPD tahun 2021	Tingkat Realisasi (2021)	ingkat capaian realisasi target 2022	
			Presentase kegiatan kehumasan dan publikasi terhadap kinerja DPRD dalam penyelenggaraan pemerintahan daerah	%	90	100.00	90.00	90.00 %	103.70 %	
3.00.07.01	Program Fasilitas Penganggaran & Pengawasan									SEKRETARIAT DPRD
			Presentase dukungan pelaksanaan fungsi anggaran DPRD sesuai rencana dan tepat waktu	%	90	100.00	90.00	90.00 %	97.53 %	
			Presentase dukungan pelaksanaan fungsi pengawasan DPRD sesuai rencana dan tepat waktu	%	90	100.00	90.00	90.00 %	97.53 %	
			Persentase aspirasi dan aduan masyarakat yang terfasilitasi dan tertindaklanjuti	%	100	100.00	100.00	100.00 %	96.67 %	
3.0.6.03	Program Fasilitas Administrasi Keuangan DPRD	PROGRAM PENUNJANG URUSAN PEMERINTAHAN DAERAH KABUPATEN/KOTA								SEKRETARIAT DPRD

Kode	Urusan/Bidang Urusan Pemerintahan Daerah Dan Program/Kegiatan (2019-2020)	Urusan/Bidang Urusan Pemerintahan Daerah Dan Program/Kegiatan (2021-2023)	INDIKATOR KINERJA PROGRAM (OUTCOME) (2021-2023)	SATUAN INDIKATOR	Total Target kinerja RPJMD Tahun 2019-2023	Target dan realisasi kinerja program dan keluaran kegiatan tahun lalu (2020)			Target RPJMD 2022	PERANGKAT DAERAH (PD) PENANGGUNG JAWAB
						Target RKPD tahun 2021	Realisasi RKPD tahun 2021	Tingkat Realisasi (2021)	ingkat capaian realisasi target 2022	
			presentase kesiapan dan ketetapan waktu dalam penyediaan.pengesahan serta pertanggung jawaban anggaran	%	100				33.33 %	
			presentase tercapainya realisasi laporan kinerja sesuai rencana	%	69				28.99 %	
3.0.7.	Kesekretariatan Daerah									SEKRETARIAT DAERAH
3.00.06.01	Program Pembinaan Pemerintahan	PROGRAM PEMERINTAHAN DAN KESEJAHTERAAN RAKYAT(pemeintahan.kesra.hkm.ke rjasama)								SEKRETARIAT DAERAH
			Prosentase kecamatan dan kelurahan dengan nilai IKM kategori baik	%	100				30.67 %	
3.00.06.06	Program Pengadaan Barang dan Jasa	PROGRAM PEREKONOMIAN DAN PEMBANGUNAN(bumd.ek.dalbang.b arjas)								SEKRETARIAT DAERAH

Kode	Urusan/Bidang Urusan Pemerintahan Daerah Dan Program/Kegiatan (2019-2020)	Urusan/Bidang Urusan Pemerintahan Daerah Dan Program/Kegiatan (2021-2023)	INDIKATOR KINERJA PROGRAM (OUTCOME) (2021-2023)	SATUAN INDIKATOR	Total Target kinerja RPJMD Tahun 2019-2023	Target dan realisasi kinerja program dan keluaran kegiatan tahun lalu (2020)			Target RPJMD 2022	PERANGKAT DAERAH (PD) PENANGGUNG JAWAB
						Target RKPD tahun 2021	Realisasi RKPD tahun 2021	Tingkat Realisasi (2021)	tingkat capaian realisasi target 2022	
	indikator tersebut masuk dalam PROGRAM PEREKONOMIAN DAN PEMBANGUNAN		Prosentase pengadaan barang dan jasa yang diselesaikan melalui Sistem Pengadaan Secara Elektronik (SPSE)	%	100	100.00	100.00	100.00%	76.13%	
3.00.06.03	Program Pembinaan Organisasi									SEKRETARIAT DAERAH
			Prosentase OPD dengan struktur yang tepat ukuran dan tepat fungsi	%	100	100.00	100.00	100.00%	96.09%	
			Prosentase OPD yang memiliki peta proses bisnis yang lengkap dan sesuai aturan	%	100	50.00	50.00	100.00%	17.48%	
			Prosentase OPD yang memiliki SOP yang baik	%	100	87.50	87.50	100.00%	69.06%	
			Prosentase OPD/UPT dengan pelayanan publik kategori baik	%	100	94.02	94.02	100.00%	91.04%	

Kode	Urusan/Bidang Urusan Pemerintahan Daerah Dan Program/Kegiatan (2019-2020)	Urusan/Bidang Urusan Pemerintahan Daerah Dan Program/Kegiatan (2021-2023)	INDIKATOR KINERJA PROGRAM (OUTCOME) (2021-2023)	SATUAN INDIKATOR	Total Target kinerja RPJMD Tahun 2019-2023	Target dan realisasi kinerja program dan keluaran kegiatan tahun lalu (2020)			Target RPJMD 2022	PERANGKAT DAERAH (PD) PENANGGUNG JAWAB
						Target RKPD tahun 2021	Realisasi RKPD tahun 2021	Tingkat Realisasi (2021)	tingkat capaian realisasi target 2022	
3.00.06.02	Program Pengembangan Produk Hukum Daerah dan Pembinaan HAM									SEKRETARIAT DAERAH
	indikator tersebut masuk dalam PROGRAM PEMERINTAHAN DAN KESEJAHTERAHAN RAKYAT		Prosentase peraturan daerah/perwal/keputusan yang harmonis	%	100	30.06	130.61	434.50 %	63.54 %	
			Jumlah bantuan hukum litigasi kepada orang atau kelompok masyarakat miskin	perkara litigasi	100	60.00	100.00	166.67 %	46.67 %	
3.00.06.04	Program Pengembangan Kerjasama dan Perekonomian Daerah									SEKRETARIAT DAERAH
			Persentase naskah kerjasama aktif yang ditindaklanjuti	%	100	75.00	75.00	100.00 %	65.00 %	

Kode	Urusan/Bidang Urusan Pemerintahan Daerah Dan Program/Kegiatan (2019-2020)	Urusan/Bidang Urusan Pemerintahan Daerah Dan Program/Kegiatan (2021-2023)	INDIKATOR KINERJA PROGRAM (OUTCOME) (2021-2023)	SATUAN INDIKATOR	Total Target kinerja RPJMD Tahun 2019-2023	Target dan realisasi kinerja program dan keluaran kegiatan tahun lalu (2020)			Target RPJMD 2022	PERANGKAT DAERAH (PD) PENANGGUNG JAWAB
						Target RKPD tahun 2021	Realisasi RKPD tahun 2021	Tingkat Realisasi (2021)	ingkat capaian realisasi target 2022	
	indikator tersebut masuk dalam PROGRAM PEREKONOMIAN DAN PEMBANGUNAN		Persentase rekomendasi kebijakan perekonomian dan pengembangan potensi daerah yang ditindaklanjuti	%	100	60.00	60.00	100.00 %	38.75 %	
3.00.06.05	Program Pembinaan Pembangunan Daerah									SEKRETARIAT DAERAH
	indikator tersebut masuk dalam PROGRAM PEREKONOMIAN DAN PEMBANGUNAN		Tingkat Pengendalian Kegiatan Perangkat Daerah tepat waktu	%	93.97	93.68	106.60	113.79 %	103.26 %	
3.00.06.07	Program Pembinaan dan Pengembangan Korpri									SEKRETARIAT DAERAH

Kode	Urusan/Bidang Urusan Pemerintahan Daerah Dan Program/Kegiatan (2019-2020)	Urusan/Bidang Urusan Pemerintahan Daerah Dan Program/Kegiatan (2021-2023)	INDIKATOR KINERJA PROGRAM (OUTCOME) (2021-2023)	SATUAN INDIKATOR	Total Target kinerja RPJMD Tahun 2019-2023	Target dan realisasi kinerja program dan keluaran kegiatan tahun lalu (2020)			Target RPJMD 2022	PERANGKAT DAERAH (PD) PENANGGUNG JAWAB
						Target RKPD tahun 2021	Realisasi RKPD tahun 2021	Tingkat Realisasi (2021)	ingkat capaian realisasi target 2022	
	tidak ditemukan di pemetaan dan di emonev tetapi di Renstra perubahan ada		Prosentase pembinaan anggota Korpri	%	100				10.31 %	
3.0.7.09	Program Pemberdayaan Kelembagaan Kesejahteraan Masyarakat									SEKRETARIAT DAERAH
	indikator tersebut masuk dalam PROGRAM PEMERINTAHAN DAN KESEJAHTERAHAN RAKYAT		Prosentase kelembagaan kesejahteraan masyarakat yang dibina	%	100	57.13	83.88	146.82 %	41.60 %	
			Prosentase SDM keagamaan yang dibina	%	100	43.75	92.85	212.23 %	45.08 %	
			Prosentase organisasi keagamaan yang dibina	%	100	57.57	57.57	100.00 %	39.19 %	
			Prosentase organisasi sosial budaya keagamaan yang dibina	%	100				0.00%	

Kode	Urusan/Bidang Urusan Pemerintahan Daerah Dan Program/Kegiatan (2019-2020)	Urusan/Bidang Urusan Pemerintahan Daerah Dan Program/Kegiatan (2021-2023)	INDIKATOR KINERJA PROGRAM (OUTCOME) (2021-2023)	SATUAN INDIKATOR	Total Target kinerja RPJMD Tahun 2019-2023	Target dan realisasi kinerja program dan keluaran kegiatan tahun lalu (2020)			Target RPJMD 2022	PERANGKAT DAERAH (PD) PENANGGUNG JAWAB
						Target RKPD tahun 2021	Realisasi RKPD tahun 2021	Tingkat Realisasi (2021)	tingkat capaian realisasi target 2022	
3.0.7.08	Program Pengembangan & Pengelolaan Hubungan Masyarakat									SEKRETARIAT DAERAH
			Prosentase pemberitaan yang terpublikasi	%	10000 %	72.80	98.65	135.51 %	51.15 %	
			Tingkat kepuasan kepala daerah/wakil kepala daerah/sekretaris daerah terhadap kegiatan humas	Kategori	Sangat Puas	(Sangat Puas) -	100.00	-	-	
	URUSAN PEMERINTAHAN BIDANG PEMBERDAYAAN MASYARAKAT DAN DESA									KECAMATAN KARAWACI
3.0.8.	Kewilayahan									KECAMATAN KARAWACI
3.00.09.02	Program Pelayanan dan Pembinaan Kecamatan dan Kelurahan	PROGRAM PEMBERDAYAAN MASYARAKAT DESA DAN KELURAHAN								KECAMATAN KARAWACI

Kode	Urusan/Bidang Urusan Pemerintahan Daerah Dan Program/Kegiatan (2019-2020)	Urusan/Bidang Urusan Pemerintahan Daerah Dan Program/Kegiatan (2021-2023)	INDIKATOR KINERJA PROGRAM (OUTCOME) (2021-2023)	SATUAN INDIKATOR	Total Target kinerja RPJMD Tahun 2019-2023	Target dan realisasi kinerja program dan keluaran kegiatan tahun lalu (2020)			Target RPJMD 2022	PERANGKAT DAERAH (PD) PENANGGUNG JAWAB
						Target RKPD tahun 2021	Realisasi RKPD tahun 2021	Tingkat Realisasi (2021)	ingkat capaian realisasi target 2022	
			Cakupan Pelayanan Administrasi Kependudukan dan Perijinan	%	100	100.00	100.00	100.00%	100.00%	
		PROGRAM KOORDINASI KETENTRAMAN DAN KETERTIBAN UMUM								
			Cakupan Pelayanan Penertiban	%	100	100.00	100.00	100.00%	100.00%	
		PROGRAM PEMBERDAYAAN MASYARAKAT DESA DAN KELURAHAN								
			Cakupan Pelayanan RT/RW	%	100	100.00	100.00	100.00%	100.00%	
			Cakupan Pelayanan Pembangunan Sarana Prasarana wilayah Kelurahan	%	95	86.00	86.00	100.00%	64.21%	
			Cakupan Pelayanan Pembinaan UMKM Kecamatan	%	100	60.00	60.00	100.00%	26.67%	
3.00.09.02	Program Pelayanan dan Pembinaan Kecamatan dan Kelurahan	PROGRAM PEMBERDAYAAN MASYARAKAT DESA DAN KELURAHAN								KECAMATAN KARANG TENGAH
			Cakupan pelayanan administrasi kependudukan dan perizinan	%	100	100.00	100.00	100.00%	100.00%	

Kode	Urusan/Bidang Urusan Pemerintahan Daerah Dan Program/Kegiatan (2019-2020)	Urusan/Bidang Urusan Pemerintahan Daerah Dan Program/Kegiatan (2021-2023)	INDIKATOR KINERJA PROGRAM (OUTCOME) (2021-2023)	SATUAN INDIKATOR	Total Target kinerja RPJMD Tahun 2019-2023	Target dan realisasi kinerja program dan keluaran kegiatan tahun lalu (2020)			Target RPJMD 2022	PERANGKAT DAERAH (PD) PENANGGUNG JAWAB
						Target RKPD tahun 2021	Realisasi RKPD tahun 2021	Tingkat Realisasi (2021)	ingkat capaian realisasi target 2022	
		PROGRAM KOORDINASI KETENTRAMAN DAN KETERTIBAN UMUM								
			Cakupan Pelayanan Penertiban	%	100	100.00	100.00	100.00%	100.00%	
			Cakupan Pelayanan RT/RW	%	100	100.00	100.00	100.00%	100.00%	
			Cakupan Pelayanan Pembangunan wilayah Kecamatan	%	100	100.00	100.00	100.00%	100.00%	
			Cakupan Pelayanan Pengembangan UKM Kecamatan	%	100	100.00	100.00	100.00%	100.00%	
			Cakupan pelayanan kemasyarakatan kecamatan	%	100	100.00	100.00	100.00%	100.00%	
3.00.09.02	Program Pelayanan dan Pembinaan Kecamatan dan Kelurahan	PROGRAM PEMBERDAYAAN MASYARAKAT DESA DAN KELURAHAN								KECAMATAN BENDA
			Cakupan pelayanan administrasi kependudukan dan perijinan	%	100	100.00	100.00	100.00%	100.00%	

Kode	Urusan/Bidang Urusan Pemerintahan Daerah Dan Program/Kegiatan (2019-2020)	Urusan/Bidang Urusan Pemerintahan Daerah Dan Program/Kegiatan (2021-2023)	INDIKATOR KINERJA PROGRAM (OUTCOME) (2021-2023)	SATUAN INDIKATOR	Total Target kinerja RPJMD Tahun 2019-2023	Target dan realisasi kinerja program dan keluaran kegiatan tahun lalu (2020)			Target RPJMD 2022	PERANGKAT DAERAH (PD) PENANGGUNG JAWAB
						Target RKPD tahun 2021	Realisasi RKPD tahun 2021	Tingkat Realisasi (2021)	ingkat capaian realisasi target 2022	
	tidak ditemukan di pemetaan. dan emonev tetapi di renstra perubahan muncul sebagai rumusan bukan indikator program				100				66.67 %	
			Cakupan Pelayanan RT/RW	%	100	100.00	100.00	100.00 %	100.00 %	
			Cakupan Pelayanan Pembangunan wilayah	%	100	40.00	40.00	100.00 %	80.00 %	
			Cakupan Pelayanan Pengembangan UKM Kecamatan	%	100	100.00	100.00	100.00 %	47.52 %	
			Cakupan Pelayanan kemasyarakatan Kecamatan	%	100	100.00	100.00	100.00 %	100.00 %	
3.00.09.02	Program Pelayanan dan Pembinaan Kecamatan dan Kelurahan	PROGRAM PEMBERDAYAAN MASYARAKAT DESA DAN KELURAHAN								KECAMATAN TANGERANG

Kode	Urusan/Bidang Urusan Pemerintahan Daerah Dan Program/Kegiatan (2019-2020)	Urusan/Bidang Urusan Pemerintahan Daerah Dan Program/Kegiatan (2021-2023)	INDIKATOR KINERJA PROGRAM (OUTCOME) (2021-2023)	SATUAN INDIKATOR	Total Target kinerja RPJMD Tahun 2019-2023	Target dan realisasi kinerja program dan keluaran kegiatan tahun lalu (2020)			Target RPJMD 2022	PERANGKAT DAERAH (PD) PENANGGUNG JAWAB
						Target RKPD tahun 2021	Realisasi RKPD tahun 2021	Tingkat Realisasi (2021)	ingkat capaian realisasi target 2022	
			Cakupan pelayanan administrasi kependudukan dan perijinan kecamatan	%	100	100.00	100.00	100.00%	100.00%	
	tidak ditemukan di pemetaan namun di emonev ada		Cakupan Pelayanan Penertiban	%	100	100.00	100.00	100.00%	100.00%	
			Cakupan Pelayanan RT/RW	%	100	100.00	100.00	100.00%	100.00%	
			Cakupan Pelayanan pembangunan sarana prasarana wilayah kelurahan	%	100	100.00	100.00	100.00%	100.00%	
			Cakupan Pelayanan pembinaan UMKM Kecamatan	%	100	100.00	100.00	100.00%	100.00%	
3.00.09.02	Program Pelayanan dan Pembinaan Kecamatan dan Kelurahan	PROGRAM PEMBERDAYAAN MASYARAKAT DESA DAN KELURAHAN								KECAMATAN CIBODAS
			Cakupan pelayanan administrasi kependudukan dan perijinan	%	100	100.00	100.00	100.00%	100.00%	
		PROGRAM KOORDINASI KETENTRAMAN DAN KETERTIBAN UMUM								

Kode	Urusan/Bidang Urusan Pemerintahan Daerah Dan Program/Kegiatan (2019-2020)	Urusan/Bidang Urusan Pemerintahan Daerah Dan Program/Kegiatan (2021-2023)	INDIKATOR KINERJA PROGRAM (OUTCOME) (2021-2023)	SATUAN INDIKATOR	Total Target kinerja RPJMD Tahun 2019-2023	Target dan realisasi kinerja program dan keluaran kegiatan tahun lalu (2020)			Target RPJMD 2022	PERANGKAT DAERAH (PD) PENANGGUNG JAWAB
						Target RKPD tahun 2021	Realisasi RKPD tahun 2021	Tingkat Realisasi (2021)	ingkat capaian realisasi target 2022	
			Cakupan Pelayanan Penertiban	%	100	100.00	100.00	100.00%	100.00%	
			Cakupan Pelayanan RT/RW	%	100	100.00	100.00	100.00%	100.00%	
			Cakupan Pelayanan Pembangunan wilayah	%	95	89.00	89.00	100.00%	90.53%	
			Cakupan Pelayanan Pengembangan UKM Kecamatan	%	100	60.00	60.00	100.00%	40.00%	
			Cakupan Pelayanan kemasyarakatan Kecamatan	%	100	100.00	100.00	100.00%	100.00%	
3.00.09.02	Program Pelayanan dan Pembinaan Kecamatan dan Kelurahan	PROGRAM PEMBERDAYAAN MASYARAKAT DESA DAN KELURAHAN								KECAMATAN LARANGAN
			Cakupan pelayanan administrasi kependudukan dan perizinan	%	100	100.00	100.00	100.00%	100.00%	
		PROGRAM KOORDINASI KETENTRAMAN DAN KETERTIBAN UMUM								
			Cakupan Pelayanan Penertiban	%	100	100.00	100.00	100.00%	100.00%	
		PROGRAM PEMBERDAYAAN MASYARAKAT DESA DAN KELURAHAN								

Kode	Urusan/Bidang Urusan Pemerintahan Daerah Dan Program/Kegiatan (2019-2020)	Urusan/Bidang Urusan Pemerintahan Daerah Dan Program/Kegiatan (2021-2023)	INDIKATOR KINERJA PROGRAM (OUTCOME) (2021-2023)	SATUAN INDIKATOR	Total Target kinerja RPJMD Tahun 2019-2023	Target dan realisasi kinerja program dan keluaran kegiatan tahun lalu (2020)			Target RPJMD 2022	PERANGKAT DAERAH (PD) PENANGGUNG JAWAB
						Target RKPd tahun 2021	Realisasi RKPd tahun 2021	Tingkat Realisasi (2021)	tingkat capaian realisasi target 2022	
			Cakupan Pelayanan RT/RW	%	100	100.00	100.00	100.00%	100.00%	
			Cakupan Pelayanan Pembangunan Sarana dan Prasarana Wilayah Kelurahan	%	100	100.00	100.00	100.00%	100.00%	
			Cakupan Pelayanan Pembinaan UMKM Kecamatan	point	100	100.00	100.00	100.00%	100.00%	
	tidak di temukan di emonev namun di pemetaan ada		Cakupan Pemberdayaan Masyarakat Kecamatan	%	100				66.67%	
3.00.09.02	Program Pelayanan dan Pembinaan Kecamatan dan Kelurahan	PROGRAM PEMBERDAYAAN MASYARAKAT DESA DAN KELURAHAN								KECAMATAN BATUCEPER
			Cakupan pelayanan administrasi kependudukan dan perijinan	%	100	100.00	100.00	100.00%	100.00%	
		PROGRAM KOORDINASI KETENTRAMAN DAN KETERTIBAN UMUM								
			Cakupan Pelayanan Penertiban	%	100	100.00	100.00	100.00%	100.00%	

Kode	Urusan/Bidang Urusan Pemerintahan Daerah Dan Program/Kegiatan (2019-2020)	Urusan/Bidang Urusan Pemerintahan Daerah Dan Program/Kegiatan (2021-2023)	INDIKATOR KINERJA PROGRAM (OUTCOME) (2021-2023)	SATUAN INDIKATOR	Total Target kinerja RPJMD Tahun 2019-2023	Target dan realisasi kinerja program dan keluaran kegiatan tahun lalu (2020)			Target RPJMD 2022	PERANGKAT DAERAH (PD) PENANGGUNG JAWAB
						Target RKPD tahun 2021	Realisasi RKPD tahun 2021	Tingkat Realisasi (2021)	tingkat capaian realisasi target 2022	
		PROGRAM PEMBERDAYAAN MASYARAKAT DESA DAN KELURAHAN								
			Cakupan Pelayanan RT/RW	%	100	100.00	100.00	100.00 %	100.00 %	
			Cakupan Pelayanan Pembangunan wilayah	%	100	100.00	100.00	100.00 %	100.00 %	
			Cakupan Pelayanan Pengembangan UKM Kecamatan	%	100	100.00	100.00	100.00 %	100.00 %	
			Cakupan Pelayanan kemasyarakatan Kecamatan	%	100	100.00	100.00	100.00 %	100.00 %	
3.00.09.02	Program Pelayanan dan Pembinaan Kecamatan dan Kelurahan	PROGRAM PEMBERDAYAAN MASYARAKAT DESA DAN KELURAHAN								KECAMATAN CIPONDOH
			Cakupan pelayanan administrasi kependudukan dan perizinan	%	100	100.00	100.00	100.00 %	100.00 %	
			Cakupan Pelayanan RT/RW	%	100	100.00	100.00	100.00 %	100.00 %	
			Cakupan Pelayanan Pembangunan wilayah Kecamatan	%	100	100.00	100.00	100.00 %	100.00 %	

Kode	Urusan/Bidang Urusan Pemerintahan Daerah Dan Program/Kegiatan (2019-2020)	Urusan/Bidang Urusan Pemerintahan Daerah Dan Program/Kegiatan (2021-2023)	INDIKATOR KINERJA PROGRAM (OUTCOME) (2021-2023)	SATUAN INDIKATOR	Total Target kinerja RPJMD Tahun 2019-2023	Target dan realisasi kinerja program dan keluaran kegiatan tahun lalu (2020)			Target RPJMD 2022	PERANGKAT DAERAH (PD) PENANGGUNG JAWAB
						Target RKPD tahun 2021	Realisasi RKPD tahun 2021	Tingkat Realisasi (2021)	ingkat capaian realisasi target 2022	
			Cakupan Pelayanan Pengembangan UKM Kecamatan	%	100	100.00	100.00	100.00 %	100.00 %	
	program tersebut ada di emonev, tetapi tidak ada di pemetaan	PROGRAM PEMBERDAYAAN LEMBAGA KEMASYARAKATAN, LEMBAGA ADAT DAN MASYARAKAT HUKUM ADAT								KECAMATAN PINANG
	indikator tersebut ada di emonev tp tidak ada di pemetaan									
3.00.09.02	Program Pelayanan dan Pembinaan Kecamatan dan Kelurahan	PROGRAM PEMBERDAYAAN MASYARAKAT DESA DAN KELURAHAN								KECAMATAN PINANG
			Cakupan pelayanan administrasi kependudukan dan perizinan	%	100	100.00	100.00	100.00 %	100.00 %	
		PROGRAM KOORDINASI KETENTRAMAN DAN KETERTIBAN UMUM								
			Cakupan Pelayanan Penertiban	%	100	100.00	100.00	100.00 %	100.00 %	
			Cakupan Pelayanan RT/RW	%	100	100.00	75.00	75.00 %	91.67 %	

Kode	Urusan/Bidang Urusan Pemerintahan Daerah Dan Program/Kegiatan (2019-2020)	Urusan/Bidang Urusan Pemerintahan Daerah Dan Program/Kegiatan (2021-2023)	INDIKATOR KINERJA PROGRAM (OUTCOME) (2021-2023)	SATUAN INDIKATOR	Total Target kinerja RPJMD Tahun 2019-2023	Target dan realisasi kinerja program dan keluaran kegiatan tahun lalu (2020)			Target RPJMD 2022	PERANGKAT DAERAH (PD) PENANGGUNG JAWAB
						Target RKPD tahun 2021	Realisasi RKPD tahun 2021	Tingkat Realisasi (2021)	ingkat capaian realisasi target 2022	
			Cakupan Pelayanan Pembangunan wilayah Kecamatan	%	100	100.00	100.00	100.00 %	100.00 %	
			Cakupan Pelayanan Pengembangan UKM Kecamatan	%	100	100.00	100.00	100.00 %	100.00 %	
			Cakupan pelayanan kemasyarakatan kecamatan	%	100	100.00	100.00	100.00 %	100.00 %	
	URUSAN PEMERINTAHAN BIDANG PEMBERDAYAAN MASYARAKAT DAN DESA									
	program tersebut ada di emonev, tetapi tidak ada di pemetaan	PROGRAM PEMBERDAYAAN LEMBAGA KEMASYARAKATAN, LEMBAGA ADAT DAN MASYARAKAT HUKUM ADAT								KECAMATAN NEGLASARI
3.00.09.02	Program Pelayanan dan Pembinaan Kecamatan dan Kelurahan	PROGRAM PEMBERDAYAAN MASYARAKAT DESA DAN KELURAHAN								KECAMATAN NEGLASARI
			Cakupan Pelayanan Administrasi Kependudukan dan Perijinan	%	100	100.00	100.00	100.00 %	100.00 %	

Kode	Urusan/Bidang Urusan Pemerintahan Daerah Dan Program/Kegiatan (2019-2020)	Urusan/Bidang Urusan Pemerintahan Daerah Dan Program/Kegiatan (2021-2023)	INDIKATOR KINERJA PROGRAM (OUTCOME) (2021-2023)	SATUAN INDIKATOR	Total Target kinerja RPJMD Tahun 2019-2023	Target dan realisasi kinerja program dan keluaran kegiatan tahun lalu (2020)			Target RPJMD 2022	PERANGKAT DAERAH (PD) PENANGGUNG JAWAB
						Target RKPD tahun 2021	Realisasi RKPD tahun 2021	Tingkat Realisasi (2021)	ingkat capaian realisasi target 2022	
		PROGRAM KOORDINASI KETENTRAMAN DAN KETERTIBAN UMUM								
			Cakupan Pelayanan Penertiban	%	100	100.00	100.00	100.00 %	100.00 %	
			Cakupan Pelayanan RT dan RW	%	100	100.00	100.00	100.00 %	100.00 %	
			Cakupan Pelayanan Pembangunan Sarana Prasarana Wilayah Kelurahan	%	95	89.00	89.00	100.00 %	90.53 %	
			Cakupan Pelayanan Pembinaan UMKM	%	100	60.00	60.00	100.00 %	40.00 %	
		PROGRAM PEMBERDAYAAN LEMBAGA KEMASYARAKATAN, LEMBAGA ADAT DAN MASYARAKAT HUKUM ADAT								KECAMATAN PERIUK
3.00.09.02	Program Pelayanan dan Pembinaan Kecamatan dan Kelurahan	PROGRAM PEMBERDAYAAN MASYARAKAT DESA DAN KELURAHAN								KECAMATAN PERIUK
			Cakupan pelayanan administrasi kependudukan dan perizinan	%	100	100.00	100.00	100.00 %	100.00 %	
		PROGRAM KOORDINASI KETENTRAMAN DAN KETERTIBAN UMUM								

Kode	Urusan/Bidang Urusan Pemerintahan Daerah Dan Program/Kegiatan (2019-2020)	Urusan/Bidang Urusan Pemerintahan Daerah Dan Program/Kegiatan (2021-2023)	INDIKATOR KINERJA PROGRAM (OUTCOME) (2021-2023)	SATUAN INDIKATOR	Total Target kinerja RPJMD Tahun 2019-2023	Target dan realisasi kinerja program dan keluaran kegiatan tahun lalu (2020)			Target RPJMD 2022	PERANGKAT DAERAH (PD) PENANGGUNG JAWAB
						Target RKPD tahun 2021	Realisasi RKPD tahun 2021	Tingkat Realisasi (2021)	ingkat capaian realisasi target 2022	
	di emonev nama indikator tersebut berubah		Jumlah Wilayah Penertiban	%	100	100.00	100.00	100.00 %	100.00 %	
			Cakupan Pelayanan RT/RW	%	100	100.00	100.00	100.00 %	100.00 %	
			Cakupan Pelayanan Pengembangan UKM Kecamatan	%	100	60.00	60.00	100.00 %	40.00 %	
	tidak di temukan di emonev. tetapi ada di pemetaan		Cakupan pemberdayaan masyarakat	%	100				66.67 %	
			Cakupan Pelayanan Pembangunan sarana prasarana wilayah Kelurahan	%	95	89.00	89.00	100.00 %	90.53 %	
3.00.09.02	Program Pelayanan dan Pembinaan Kecamatan dan Kelurahan	PROGRAM PEMBERDAYAAN MASYARAKAT DESA DAN KELURAHAN								KECAMATAN CILEDUG
			Cakupan pelayanan adminitrasi kependudukan dan perijinan kecamatan	%	100	100.00	100.00	100.00 %	100.00 %	

Kode	Urusan/Bidang Urusan Pemerintahan Daerah Dan Program/Kegiatan (2019-2020)	Urusan/Bidang Urusan Pemerintahan Daerah Dan Program/Kegiatan (2021-2023)	INDIKATOR KINERJA PROGRAM (OUTCOME) (2021-2023)	SATUAN INDIKATOR	Total Target kinerja RPJMD Tahun 2019-2023	Target dan realisasi kinerja program dan keluaran kegiatan tahun lalu (2020)			Target RPJMD 2022	PERANGKAT DAERAH (PD) PENANGGUNG JAWAB
						Target RKPD tahun 2021	Realisasi RKPD tahun 2021	Tingkat Realisasi (2021)	ingkat capaian realisasi target 2022	
	tidak ditemukan di pemetaan namun di emonev ada		Cakupan Pelayanan Penertiban	%	100	100.00	100.00	100.00%	100.00%	
			Cakupan Pelayanan RT dan RW	%	100	100.00	100.00	100.00%	100.00%	
			Cakupan Pelayanan Pembangunan sarana prasarana wilayah Kelurahan	%	100	100.00	100.00	100.00%	87.33%	
			Cakupan Pelayanan Pembinaan UMKM	%	100	100.00	100.00	100.00%	75.02%	
			Cakupan pelayanan kemasyarakatan kecamatan	%	100	100.00	100.00	100.00%	100.00%	
3.00.09.02	Program Pelayanan dan Pembinaan Kecamatan dan Kelurahan	PROGRAM PEMBERDAYAAN MASYARAKAT DESA DAN KELURAHAN								KECAMATAN JATI UWUNG
			Cakupan pelayanan administrasi kependudukan dan perijinan kecamatan	%	100	100.00	100.00	100.00%	100.00%	
		PROGRAM KOORDINASI KETENTRAMAN DAN KETERTIBAN UMUM								
			Cakupan Pelayanan Penertiban wilayah	%	100	100.00	100.00	100.00%	100.00%	

Kode	Urusan/Bidang Urusan Pemerintahan Daerah Dan Program/Kegiatan (2019-2020)	Urusan/Bidang Urusan Pemerintahan Daerah Dan Program/Kegiatan (2021-2023)	INDIKATOR KINERJA PROGRAM (OUTCOME) (2021-2023)	SATUAN INDIKATOR	Total Target kinerja RPJMD Tahun 2019-2023	Target dan realisasi kinerja program dan keluaran kegiatan tahun lalu (2020)			Target RPJMD 2022	PERANGKAT DAERAH (PD) PENANGGUNG JAWAB
						Target RKPD tahun 2021	Realisasi RKPD tahun 2021	Tingkat Realisasi (2021)	ingkat capaian realisasi target 2022	
		PROGRAM PEMBERDAYAAN MASYARAKAT DESA DAN KELURAHAN								
			Cakupan Pelayanan RT/RW	%	100	100.00	100.00	100.00%	100.00%	
			Cakupan Pelayanan Pembangunan Sarana dan Prasarana Wilayah Kelurahan	%	100	100.00	100.00	100.00%	100.00%	
			Cakupan Pelayanan Pembinaan UMKM	%	100	100.00	100.00	100.00%	100.00%	
			Cakupan Pelayanan Kemasyarakatan	%	100	100.00	100.00	100.00%	100.00%	
4.01.	Non Urusan									
0.00.00.01	Program Tata Kelola Pemerintahan	PROGRAM PENUNJANG URUSAN PEMERINTAHAN DAERAH								DINAS KOMUNIKASI & INFORMATIKA
			Tingkat ketersediaan pelayanan jasa pendukung administrasi perkantoran	%	100	100.00	100.00	100.00%	100.00%	
			Tingkat ketersediaan pelayanan barang pendukung administrasi perkantoran	%	100	100.00	100.00	100.00%	100.00%	

Kode	Urusan/Bidang Urusan Pemerintahan Daerah Dan Program/Kegiatan (2019-2020)	Urusan/Bidang Urusan Pemerintahan Daerah Dan Program/Kegiatan (2021-2023)	INDIKATOR KINERJA PROGRAM (OUTCOME) (2021-2023)	SATUAN INDIKATOR	Total Target kinerja RPJMD Tahun 2019-2023	Target dan realisasi kinerja program dan keluaran kegiatan tahun lalu (2020)			Target RPJMD 2022	PERANGKAT DAERAH (PD) PENANGGUNG JAWAB
						Target RKPD tahun 2021	Realisasi RKPD tahun 2021	Tingkat Realisasi (2021)	tingkat capaian realisasi target 2022	
			Tingkat ketersediaan sarana dan prasarana aparatur perangkat daerah yang memadai	%	100	100.00	96.00	96.00 %	98.67 %	
			Tingkat ketersediaan pelayanan jasa rehabilitasi sarana dan prasarana aparatur perangkat daerah	%	100				66.67 %	
			Tingkat kedisiplinan aparatur perangkat daerah	%	100	100.00	100.00	100.00 %	100.00 %	
			Tingkat kapasitas sumberdaya aparatur perangkat daerah	%	100	100.00	100.00	100.00 %	66.67 %	
			Tingkat ketersediaan pelaporan keuangan perangkat daerah	%	100	100.00	100.00	100.00 %	100.00 %	
			Tingkat ketersediaan dokumen perencanaan, penganggaran dan evaluasi kinerja pembangunan perangkat daerah	%	100	100.00	100.00	100.00 %	100.00 %	

Kode	Urusan/Bidang Urusan Pemerintahan Daerah Dan Program/Kegiatan (2019-2020)	Urusan/Bidang Urusan Pemerintahan Daerah Dan Program/Kegiatan (2021-2023)	INDIKATOR KINERJA PROGRAM (OUTCOME) (2021-2023)	SATUAN INDIKATOR	Total Target kinerja RPJMD Tahun 2019-2023	Target dan realisasi kinerja program dan keluaran kegiatan tahun lalu (2020)			Target RPJMD 2022	PERANGKAT DAERAH (PD) PENANGGUNG JAWAB
						Target RKPD tahun 2021	Realisasi RKPD tahun 2021	Tingkat Realisasi (2021)	tingkat capaian realisasi target 2022	
			Tingkat ketersediaan data dan informasi pembangunan perangkat daerah	%	100	100.00	100.00	100.00 %	100.00 %	
0.00.00.01	Program Tata Kelola Pemerintahan	PROGRAM PENUNJANG URUSAN PEMERINTAHAN DAERAH								BADAN KEPEGAWAIAN & PENGEMBANGAN SDM
			Tingkat ketersediaan pelayanan jasa pendukung administrasi perkantoran	%	500	100.00	100.00	100.00 %	20.00 %	
			Tingkat ketersediaan pelayanan barang pendukung administrasi perkantoran	%	500	100.00	100.00	100.00 %	20.00 %	
			Tingkat ketersediaan sarana dan prasarana aparatur perangkat daerah yang memadai	%	500	100.00	100.00	100.00 %	20.00 %	
			Tingkat ketersediaan pelaporan keuangan perangkat daerah	%	500	100.00	100.00	100.00 %	20.00 %	

Kode	Urusan/Bidang Urusan Pemerintahan Daerah Dan Program/Kegiatan (2019-2020)	Urusan/Bidang Urusan Pemerintahan Daerah Dan Program/Kegiatan (2021-2023)	INDIKATOR KINERJA PROGRAM (OUTCOME) (2021-2023)	SATUAN INDIKATOR	Total Target kinerja RPJMD Tahun 2019-2023	Target dan realisasi kinerja program dan keluaran kegiatan tahun lalu (2020)			Target RPJMD 2022	PERANGKAT DAERAH (PD) PENANGGUNG JAWAB
						Target RKPd tahun 2021	Realisasi RKPd tahun 2021	Tingkat Realisasi (2021)	tingkat capaian realisasi target 2022	
			Tingkat ketersediaan dokumen perencanaan, penganggaran dan evaluasi kinerja pembangunan perangkat daerah	%	500	100.00	100.00	100.00 %	20.00 %	
			Tingkat publikasi data dan informasi pembangunan perangkat daerah	%	500	100.00	100.00	100.00 %	20.00 %	
0.00.00.01	Program Tata Kelola Pemerintahan	PROGRAM PENUNJANG URUSAN PEMERINTAHAN DAERAH								BADAN PERENCANAAN PEMBANGUNAN DAERAH
			Tingkat ketersediaan pelayanan jasa pendukung administrasi perkantoran	%	100	100.00	100.00	100.00 %	100.00 %	
			Tingkat ketersediaan pelayanan barang pendukung administrasi perkantoran	%	100	100.00	100.00	100.00 %	100.00 %	
			Tingkat ketersediaan sarana dan prasarana aparatur perangkat daerah yang memadai	%	100	100.00	100.00	100.00 %	100.00 %	

Kode	Urusan/Bidang Urusan Pemerintahan Daerah Dan Program/Kegiatan (2019-2020)	Urusan/Bidang Urusan Pemerintahan Daerah Dan Program/Kegiatan (2021-2023)	INDIKATOR KINERJA PROGRAM (OUTCOME) (2021-2023)	SATUAN INDIKATOR	Total Target kinerja RPJMD Tahun 2019-2023	Target dan realisasi kinerja program dan keluaran kegiatan tahun lalu (2020)			Target RPJMD 2022	PERANGKAT DAERAH (PD) PENANGGUNG JAWAB
						Target RKPD tahun 2021	Realisasi RKPD tahun 2021	Tingkat Realisasi (2021)	tingkat capaian realisasi target 2022	
			Tingkat ketersediaan pelayanan jasa rehabilitasi sarana dan prasarana aparatur perangkat daerah	%	100	100.00	100.00	100.00%	66.67%	
			Tingkat kedisiplinan aparatur perangkat daerah	%	100	100.00	100.00	100.00%	100.00%	
			Tingkat kapasitas sumberdaya aparatur perangkat daerah	%	100	100.00	100.00	100.00%	66.67%	
			Tingkat publikasi data dan informasi pembangunan perangkat daerah	%	100	100.00	100.00	100.00%	100.00%	
			Tingkat ketersediaan pelaporan keuangan perangkat daerah	%	100	100.00	100.00	100.00%	100.00%	
			Tingkat ketersediaan dokumen perencanaan, penganggaran dan evaluasi kinerja pembangunan perangkat daerah	%	100	100.00	100.00	100.00%	100.00%	
0.00.00.01	Program Tata Kelola Pemerintahan	PROGRAM PENUNJANG URUSAN PEMERINTAHAN DAERAH						-		BADAN PENGELOLA KEUANGAN DAERAH

Kode	Urusan/Bidang Urusan Pemerintahan Daerah Dan Program/Kegiatan (2019-2020)	Urusan/Bidang Urusan Pemerintahan Daerah Dan Program/Kegiatan (2021-2023)	INDIKATOR KINERJA PROGRAM (OUTCOME) (2021-2023)	SATUAN INDIKATOR	Total Target kinerja RPJMD Tahun 2019-2023	Target dan realisasi kinerja program dan keluaran kegiatan tahun lalu (2020)			Target RPJMD 2022	PERANGKAT DAERAH (PD) PENANGGUNG JAWAB
						Target RKPD tahun 2021	Realisasi RKPD tahun 2021	Tingkat Realisasi (2021)	tingkat capaian realisasi target 2022	
			Tingkat ketersediaan pelayanan jasa pendukung administrasi perkantoran	%	100	100.00	100.00	100.00 %	100.00 %	
			Tingkat ketersediaan pelayanan barang pendukung administrasi perkantoran	%	100	100.00	100.00	100.00 %	100.00 %	
			Tingkat ketersediaan sarana dan prasarana aparatur perangkat daerah yang memadai	%	100	100.00	100.00	100.00 %	100.00 %	
			Tingkat ketersediaan pelayanan jasa rehabilitasi sarana dan prasarana aparatur perangkat daerah	%	100				66.67 %	
			Tingkat Kapasitas Sumberdaya Aparatur pemerintah daerah	%	100	100.00	100.00	100.00 %	66.67 %	

Kode	Urusan/Bidang Urusan Pemerintahan Daerah Dan Program/Kegiatan (2019-2020)	Urusan/Bidang Urusan Pemerintahan Daerah Dan Program/Kegiatan (2021-2023)	INDIKATOR KINERJA PROGRAM (OUTCOME) (2021-2023)	SATUAN INDIKATOR	Total Target kinerja RPJMD Tahun 2019-2023	Target dan realisasi kinerja program dan keluaran kegiatan tahun lalu (2020)			Target RPJMD 2022	PERANGKAT DAERAH (PD) PENANGGUNG JAWAB
						Target RKPD tahun 2021	Realisasi RKPD tahun 2021	Tingkat Realisasi (2021)	tingkat capaian realisasi target 2022	
0.00.00.01	Program Tata Kelola Pemerintahan	PROGRAM PENUNJANG URUSAN PEMERINTAHAN DAERAH								DINAS PEMBERDAYAAN PEREMPUAN, PERLINDUNGAN ANAK, PENGENDALIAN PENDUDUK DAN KELUARGA BERENCANA
			Tingkat ketersediaan pelayanan jasa pendukung administrasi perkantoran	%	100	100.00	100.00	100.00%	100.00%	
			Tingkat ketersediaan pelayanan barang pendukung administrasi perkantoran	%	100	100.00	100.00	100.00%	100.00%	
			Tingkat ketersediaan sarana dan prasarana aparatur perangkat daerah yang memadai	%	100	100.00	100.00	100.00%	100.00%	
			Tingkat kedisiplinan aparatur perangkat daerah	%	100	100.00	100.00	100.00%	100.00%	
			Tingkat kapasitas sumberdaya aparatur perangkat daerah	%	100	100.00	100.00	100.00%	100.00%	

Kode	Urusan/Bidang Urusan Pemerintahan Daerah Dan Program/Kegiatan (2019-2020)	Urusan/Bidang Urusan Pemerintahan Daerah Dan Program/Kegiatan (2021-2023)	INDIKATOR KINERJA PROGRAM (OUTCOME) (2021-2023)	SATUAN INDIKATOR	Total Target kinerja RPJMD Tahun 2019-2023	Target dan realisasi kinerja program dan keluaran kegiatan tahun lalu (2020)			Target RPJMD 2022	PERANGKAT DAERAH (PD) PENANGGUNG JAWAB
						Target RKPD tahun 2021	Realisasi RKPD tahun 2021	Tingkat Realisasi (2021)	tingkat capaian realisasi target 2022	
			Tingkat publikasi advertorial informasi pelayanan SKPD pada media massa	%	100	100.00	100.00	100.00 %	100.00 %	
			Tingkat ketersediaan pelaporan keuangan perangkat daerah	%	100	100.00	100.00	100.00 %	100.00 %	
			Tingkat ketersediaan dokumen perencanaan, penganggaran dan evaluasi kinerja pembangunan perangkat daerah	%	100	100.00	100.00	100.00 %	100.00 %	
0.00.00.01	Program Tata Kelola Pemerintahan	PROGRAM PENUNJANG URUSAN PEMERINTAHAN DAERAH								DINAS KOPERASI DAN UKM
			Tingkat ketersediaan pelayanan jasa pendukung administrasi perkantoran	%	100	100.00	100.00	100.00 %	100.00 %	
			Tingkat ketersediaan pelayanan barang pendukung administrasi perkantoran	%	100	100.00	100.00	100.00 %	100.00 %	

Kode	Urusan/Bidang Urusan Pemerintahan Daerah Dan Program/Kegiatan (2019-2020)	Urusan/Bidang Urusan Pemerintahan Daerah Dan Program/Kegiatan (2021-2023)	INDIKATOR KINERJA PROGRAM (OUTCOME) (2021-2023)	SATUAN INDIKATOR	Total Target kinerja RPJMD Tahun 2019-2023	Target dan realisasi kinerja program dan keluaran kegiatan tahun lalu (2020)			Target RPJMD 2022	PERANGKAT DAERAH (PD) PENANGGUNG JAWAB
						Target RKPD tahun 2021	Realisasi RKPD tahun 2021	Tingkat Realisasi (2021)	tingkat capaian realisasi target 2022	
			Tingkat ketersediaan sarana dan prasarana aparatur perangkat daerah yang memadai	%	100	100.00	100.00	100.00 %	100.00 %	
			Tingkat kedisiplinan aparatur perangkat daerah	%	100	0.00	0.00		66.67 %	
			Tingkat kapasitas sumberdaya aparatur perangkat daerah	%	100	100.00	100.00	100.00 %	66.67 %	
			Tingkat ketersediaan pelaporan keuangan perangkat daerah	%	100	0.00	0.00		66.67 %	
			Tingkat ketersediaan dokumen perencanaan, penganggaran dan evaluasi kinerja pembangunan perangkat daerah	%	100	0.00	0.00		66.67 %	
			Tingkat ketersediaan dokumen perencanaan, penganggaran dan evaluasi kinerja pembangunan perangkat daerah	%	100	0.00	0.00		66.67 %	

Kode	Urusan/Bidang Urusan Pemerintahan Daerah Dan Program/Kegiatan (2019-2020)	Urusan/Bidang Urusan Pemerintahan Daerah Dan Program/Kegiatan (2021-2023)	INDIKATOR KINERJA PROGRAM (OUTCOME) (2021-2023)	SATUAN INDIKATOR	Total Target kinerja RPJMD Tahun 2019-2023	Target dan realisasi kinerja program dan keluaran kegiatan tahun lalu (2020)			Target RPJMD 2022	PERANGKAT DAERAH (PD) PENANGGUNG JAWAB
						Target RKPD tahun 2021	Realisasi RKPD tahun 2021	Tingkat Realisasi (2021)	tingkat capaian realisasi target 2022	
			Tingkat publikasi data dan informasi pembangunan perangkat daerah	%	100	0.00	0.00		66.67 %	
0.00.00.01	Program Tata Kelola Pemerintahan	PROGRAM PENUNJANG URUSAN PEMERINTAHAN DAERAH								DINAS KEBUDAYAAN & PARIWISATA
			Tingkat ketersediaan pelayanan jasa pendukung administrasi perkantoran	%	100	100.00	100.00	100.00 %	100.00 %	
			Tingkat ketersediaan pelayanan barang pendukung administrasi perkantoran	%	100	100.00	100.00	100.00 %	100.00 %	
			Tingkat publikasi data dan informasi pembangunan perangkat daerah	%	100	100.00	100.00	100.00 %	100.00 %	
			Tingkat ketersediaan sarana dan prasarana aparatur perangkat daerah yang memadai	%	100	100.00	100.00	100.00 %	100.00 %	

Kode	Urusan/Bidang Urusan Pemerintahan Daerah Dan Program/Kegiatan (2019-2020)	Urusan/Bidang Urusan Pemerintahan Daerah Dan Program/Kegiatan (2021-2023)	INDIKATOR KINERJA PROGRAM (OUTCOME) (2021-2023)	SATUAN INDIKATOR	Total Target kinerja RPJMD Tahun 2019-2023	Target dan realisasi kinerja program dan keluaran kegiatan tahun lalu (2020)			Target RPJMD 2022	PERANGKAT DAERAH (PD) PENANGGUNG JAWAB
						Target RKPD tahun 2021	Realisasi RKPD tahun 2021	Tingkat Realisasi (2021)	tingkat capaian realisasi target 2022	
			Tingkat ketersediaan pelayanan jasa rehabilitasi sarana dan prasarana aparatur perangkat daerah	%	100				66.67 %	
			Tingkat kedisiplinan aparatur perangkat daerah	%	100	100.00	100.00	100.00 %	100.00 %	
			Tingkat kapasitas sumberdaya aparatur perangkat daerah	%	100	100.00	100.00	100.00 %	100.00 %	
			Tingkat ketersediaan pelaporan keuangan perangkat daerah	%	100	100.00	100.00	100.00 %	100.00 %	
	adanya Program baru di emonev	PROGRAM PENGEMBANGAN SUMBER DAYA PARIWISATA DAN EKONOMI KREATIF								
	tidak di temukan di pemetaan namun di emonev ada		Tingkat ketersediaan dokumen perencanaan, penganggaran dan evaluasi kinerja pembangunan perangkat daerah	%	100	100.00	100.00	100.00 %	100.00 %	
0.00.00.01	Program Tata Kelola Pemerintahan	PROGRAM PENUNJANG URUSAN PEMERINTAHAN DAERAH								INSPEKTORAT

Kode	Urusan/Bidang Urusan Pemerintahan Daerah Dan Program/Kegiatan (2019-2020)	Urusan/Bidang Urusan Pemerintahan Daerah Dan Program/Kegiatan (2021-2023)	INDIKATOR KINERJA PROGRAM (OUTCOME) (2021-2023)	SATUAN INDIKATOR	Total Target kinerja RPJMD Tahun 2019-2023	Target dan realisasi kinerja program dan keluaran kegiatan tahun lalu (2020)			Target RPJMD 2022	PERANGKAT DAERAH (PD) PENANGGUNG JAWAB
						Target RKPD tahun 2021	Realisasi RKPD tahun 2021	Tingkat Realisasi (2021)	tingkat capaian realisasi target 2022	
			Tingkat Pelayanan Administrasi Perkantoran	%	100	100.00	100.00	100.00 %	100.00 %	
			Tingkat ketersediaan pelayanan barang pendukung administrasi perkantoran	%	100	100.00	100.00	100.00 %	100.00 %	
			Tingkat ketersediaan sarana dan prasarana aparatur perangkat daerah yang memadai	%	100	100.00	100.00	100.00 %	100.00 %	
			Tingkat ketersediaan pelayanan jasa rehabilitasi sarana dan prasarana aparatur perangkat daerah	%	100	100.00	80.00	80.00 %	92.99 %	
			Persentase Pegawai Dinas Yang Berpakaian Dinas Beserta Perlengkapannya Yang Dalam Kondisi Baik	%	100	100.00	100.00	100.00 %	100.00 %	

Kode	Urusan/Bidang Urusan Pemerintahan Daerah Dan Program/Kegiatan (2019-2020)	Urusan/Bidang Urusan Pemerintahan Daerah Dan Program/Kegiatan (2021-2023)	INDIKATOR KINERJA PROGRAM (OUTCOME) (2021-2023)	SATUAN INDIKATOR	Total Target kinerja RPJMD Tahun 2019-2023	Target dan realisasi kinerja program dan keluaran kegiatan tahun lalu (2020)			Target RPJMD 2022	PERANGKAT DAERAH (PD) PENANGGUNG JAWAB
						Target RKPD tahun 2021	Realisasi RKPD tahun 2021	Tingkat Realisasi (2021)	ingkat capaian realisasi target 2022	
			Tingkat Pemahaman Para Pegawai Di Lingkungan Inspektorat Kota Tangerang Terhadap Peraturan Perundang-Undangan	%	100	100.00	100.00	100.00%	100.00%	
			Tingkat Ketersediaan Pelaporan Keuangan Perangkat Daerah	%	100	100.00	100.00	100.00%	100.00%	
			8. Tingkat Ketersediaan Dokumen Perencanaan. Penganggaran dan Evaluasi Kinerja Pembangunan Perangkat Daerah	%	100	100.00	100.00	100.00%	100.00%	
			Tingkat Ketersediaan Dokumen Laporan Hasil Pengawasan Penyelenggaraan Pemerintahan. Kebijakan dan Pembangunan Daerah (Tindak Lanjut & Evaluasi Berkala Temuan Hasil Pengawasan)	%	100				66.67%	

Kode	Urusan/Bidang Urusan Pemerintahan Daerah Dan Program/Kegiatan (2019-2020)	Urusan/Bidang Urusan Pemerintahan Daerah Dan Program/Kegiatan (2021-2023)	INDIKATOR KINERJA PROGRAM (OUTCOME) (2021-2023)	SATUAN INDIKATOR	Total Target kinerja RPJMD Tahun 2019-2023	Target dan realisasi kinerja program dan keluaran kegiatan tahun lalu (2020)			Target RPJMD 2022	PERANGKAT DAERAH (PD) PENANGGUNG JAWAB
						Target RKPD tahun 2021	Realisasi RKPD tahun 2021	Tingkat Realisasi (2021)	tingkat capaian realisasi target 2022	
0.00.00.01	Program Tata Kelola Pemerintahan	PROGRAM PENUNJANG URUSAN PEMERINTAHAN DAERAH								DINAS PENANAMAN MODAL DAN PELAYANAN TERPADU SATU PINTU
			Tingkat ketersediaan pelayanan jasa pendukung administrasi perkantoran	%	100	100.00	100.00	100.00%	100.00%	
			Tingkat ketersediaan pelayanan barang pendukung administrasi perkantoran	%	100	100.00	100.00	100.00%	100.00%	
			Tingkat ketersediaan sarana dan prasarana aparatur perangkat daerah yang memadai	%	100	100.00	100.00	100.00%	100.00%	
			Tingkat kedisiplinan aparatur perangkat daerah	%	100	100.00	100.00	100.00%	100.00%	
			Tingkat kapasitas sumberdaya aparatur perangkat daerah	%	100	100.00	100.00	100.00%	56.00%	
			Tingkat ketersediaan pelaporan keuangan perangkat daerah	%	100	100.00	100.00	100.00%	100.00%	

Kode	Urusan/Bidang Urusan Pemerintahan Daerah Dan Program/Kegiatan (2019-2020)	Urusan/Bidang Urusan Pemerintahan Daerah Dan Program/Kegiatan (2021-2023)	INDIKATOR KINERJA PROGRAM (OUTCOME) (2021-2023)	SATUAN INDIKATOR	Total Target kinerja RPJMD Tahun 2019-2023	Target dan realisasi kinerja program dan keluaran kegiatan tahun lalu (2020)			Target RPJMD 2022	PERANGKAT DAERAH (PD) PENANGGUNG JAWAB
						Target RKPD tahun 2021	Realisasi RKPD tahun 2021	Tingkat Realisasi (2021)	tingkat capaian realisasi target 2022	
			Tingkat ketersediaan dokumen perencanaan, penganggaran dan evaluasi kinerja pembangunan perangkat daerah	%	100	100.00	100.00	100.00%	100.00%	
0.00.00.01	Program Tata Kelola Pemerintahan	PROGRAM PENUNJANG URUSAN PEMERINTAHAN DAERAH								DINAS KETAHANAN PANGAN
			Tingkat ketersediaan pelayanan jasa pendukung administrasi perkantoran	%	100	100.00	100.00	100.00%	100.00%	
			Tingkat ketersediaan pelayanan barang pendukung administrasi perkantoran	%	100	100.00	100.00	100.00%	100.00%	
			Tingkat ketersediaan sarana dan prasarana aparatur perangkat daerah yang memadai	%	100	100.00	100.00	100.00%	100.00%	

Kode	Urusan/Bidang Urusan Pemerintahan Daerah Dan Program/Kegiatan (2019-2020)	Urusan/Bidang Urusan Pemerintahan Daerah Dan Program/Kegiatan (2021-2023)	INDIKATOR KINERJA PROGRAM (OUTCOME) (2021-2023)	SATUAN INDIKATOR	Total Target kinerja RPJMD Tahun 2019-2023	Target dan realisasi kinerja program dan keluaran kegiatan tahun lalu (2020)			Target RPJMD 2022	PERANGKAT DAERAH (PD) PENANGGUNG JAWAB
						Target RKPD tahun 2021	Realisasi RKPD tahun 2021	Tingkat Realisasi (2021)	tingkat capaian realisasi target 2022	
			Tingkat ketersediaan pelayanan jasa rehabilitasi sarana dan prasarana aparatur perangkat daerah	%	100				66.67 %	
			Tingkat kedisiplinan aparatur perangkat daerah	%	100	100.00	100.00	100.00 %	100.00 %	
			Tingkat ketersediaan pelaporan keuangan perangkat daerah	%	100	100.00	100.00	100.00 %	100.00 %	
			Tingkat ketersediaan dokumen perencanaan, penganggaran dan evaluasi kinerja pembangunan perangkat daerah	%	100	100.00	100.00	100.00 %	100.00 %	
			Tingkat ketersediaan data dan informasi pembangunan perangkat daerah	%	100	100.00	100.00	100.00 %	100.00 %	
0.00.00.01	Program Tata Kelola Pemerintahan	PROGRAM PENUNJANG URUSAN PEMERINTAHAN DAERAH								DINAS PERINDUSTRIAN & PERDAGANGAN

Kode	Urusan/Bidang Urusan Pemerintahan Daerah Dan Program/Kegiatan (2019-2020)	Urusan/Bidang Urusan Pemerintahan Daerah Dan Program/Kegiatan (2021-2023)	INDIKATOR KINERJA PROGRAM (OUTCOME) (2021-2023)	SATUAN INDIKATOR	Total Target kinerja RPJMD Tahun 2019-2023	Target dan realisasi kinerja program dan keluaran kegiatan tahun lalu (2020)			Target RPJMD 2022	PERANGKAT DAERAH (PD) PENANGGUNG JAWAB
						Target RKPD tahun 2021	Realisasi RKPD tahun 2021	Tingkat Realisasi (2021)	tingkat capaian realisasi target 2022	
			Tingkat ketersediaan pelayanan jasa pendukung administrasi perkantoran	%	100	100.00	100.00	100.00 %	100.00 %	
			Tingkat ketersediaan pelayanan barang pendukung administrasi perkantoran	%	100	100.00	100.00	100.00 %	100.00 %	
			Tingkat ketersediaan sarana dan prasarana aparatur perangkat daerah yang memadai	%	100	100.00	100.00	100.00 %	100.00 %	
			Tingkat kedisiplinan aparatur perangkat daerah	%	100	0.00	0.00		66.67 %	
			Tingkat kapasitas sumberdaya aparatur perangkat daerah	%	20.51	100.00	100.00	100.00 %	195.86 %	
			Tingkat ketersediaan pelaporan keuangan perangkat daerah	%	100	0.00	0.00		66.67 %	

Kode	Urusan/Bidang Urusan Pemerintahan Daerah Dan Program/Kegiatan (2019-2020)	Urusan/Bidang Urusan Pemerintahan Daerah Dan Program/Kegiatan (2021-2023)	INDIKATOR KINERJA PROGRAM (OUTCOME) (2021-2023)	SATUAN INDIKATOR	Total Target kinerja RPJMD Tahun 2019-2023	Target dan realisasi kinerja program dan keluaran kegiatan tahun lalu (2020)			Target RPJMD 2022	PERANGKAT DAERAH (PD) PENANGGUNG JAWAB
						Target RKPD tahun 2021	Realisasi RKPD tahun 2021	Tingkat Realisasi (2021)	tingkat capaian realisasi target 2022	
			Tingkat ketersediaan dokumen perencanaan, penganggaran dan evaluasi kinerja pembangunan perangkat daerah	%	100	0.00	0.00		66.67 %	
			Tingkat ketersediaan data dan informasi pembangunan perangkat daerah	%	100	0.00	0.00		66.67 %	
			Tingkat publikasi data dan informasi pembangunan perangkat daerah	%	100	0.00	0.00		66.67 %	
0.00.00.01	Program Tata Kelola Pemerintahan	PROGRAM PENUNJANG URUSAN PEMERINTAHAN DAERAH							-	DINAS PENDIDIKAN
			Tingkat ketersediaan pelayanan jasa pendukung administrasi perkantoran	%	100	100.00	100.00	100.00 %	100.00 %	
			Tingkat ketersediaan pelayanan barang pendukung administrasi perkantoran	%	100	100.00	100.00	100.00 %	100.00 %	

Kode	Urusan/Bidang Urusan Pemerintahan Daerah Dan Program/Kegiatan (2019-2020)	Urusan/Bidang Urusan Pemerintahan Daerah Dan Program/Kegiatan (2021-2023)	INDIKATOR KINERJA PROGRAM (OUTCOME) (2021-2023)	SATUAN INDIKATOR	Total Target kinerja RPJMD Tahun 2019-2023	Target dan realisasi kinerja program dan keluaran kegiatan tahun lalu (2020)			Target RPJMD 2022	PERANGKAT DAERAH (PD) PENANGGUNG JAWAB
						Target RKPD tahun 2021	Realisasi RKPD tahun 2021	Tingkat Realisasi (2021)	tingkat capaian realisasi target 2022	
			Tingkat ketersediaan sarana dan prasarana aparatur perangkat daerah yang memadai	%	100	100.00	100.00	100.00%	100.00%	
			Tingkat ketersediaan data dan informasi pembangunan perangkat daerah	%	100	100.00	100.00	100.00%	100.00%	
			Tingkat kapasitas sumberdaya aparatur perangkat daerah	%	100	100.00	100.00	100.00%	100.00%	
			Tingkat ketersediaan pelaporan keuangan perangkat daerah	%	100	100.00	100.00	100.00%	100.00%	
			Tingkat ketersediaan dokumen perencanaan, penganggaran dan evaluasi kinerja pembangunan perangkat daerah	%	100	100.00	100.00	100.00%	100.00%	
0.00.00.01	Program Tata Kelola Pemerintahan	PROGRAM PENUNJANG URUSAN PEMERINTAHAN DAERAH								DINAS SOSIAL
			Tingkat ketersediaan pelayanan jasa pendukung administrasi perkantoran	%	100	100.00	100.00	100.00%	93.69%	

Kode	Urusan/Bidang Urusan Pemerintahan Daerah Dan Program/Kegiatan (2019-2020)	Urusan/Bidang Urusan Pemerintahan Daerah Dan Program/Kegiatan (2021-2023)	INDIKATOR KINERJA PROGRAM (OUTCOME) (2021-2023)	SATUAN INDIKATOR	Total Target kinerja RPJMD Tahun 2019-2023	Target dan realisasi kinerja program dan keluaran kegiatan tahun lalu (2020)			Target RPJMD 2022	PERANGKAT DAERAH (PD) PENANGGUNG JAWAB
						Target RKPD tahun 2021	Realisasi RKPD tahun 2021	Tingkat Realisasi (2021)	tingkat capaian realisasi target 2022	
			Tingkat ketersediaan pelayanan barang pendukung administrasi perkantoran	%	100	100.00	100.00	100.00 %	93.69 %	
0.00.00.01	Program Tata Kelola Pemerintahan	PROGRAM PENUNJANG URUSAN PEMERINTAHAN DAERAH								DINAS PERHUBUNGAN
			Tingkat ketersediaan pelayanan jasa pendukung administrasi perkantoran	%	100	100.00	100.00	100.00 %	46.67 %	
			Tingkat ketersediaan pelayanan barang pendukung administrasi perkantoran	%	100	100.00	100.00	100.00 %	46.67 %	
			Tingkat ketersediaan sarana dan prasarana aparatur perangkat daerah yang memadai	%	100	100.00	100.00	100.00 %	46.67 %	
			Tingkat ketersediaan pelayanan jasa rehabilitasi sarana dan prasarana aparatur perangkat daerah	%	100				13.33 %	

Kode	Urusan/Bidang Urusan Pemerintahan Daerah Dan Program/Kegiatan (2019-2020)	Urusan/Bidang Urusan Pemerintahan Daerah Dan Program/Kegiatan (2021-2023)	INDIKATOR KINERJA PROGRAM (OUTCOME) (2021-2023)	SATUAN INDIKATOR	Total Target kinerja RPJMD Tahun 2019-2023	Target dan realisasi kinerja program dan keluaran kegiatan tahun lalu (2020)			Target RPJMD 2022	PERANGKAT DAERAH (PD) PENANGGUNG JAWAB
						Target RKPD tahun 2021	Realisasi RKPD tahun 2021	Tingkat Realisasi (2021)	tingkat capaian realisasi target 2022	
			Tingkat kedisiplinan aparatur perangkat daerah	%	100	100.00	100.00	100.00 %	40.00 %	
			Tingkat kapasitas sumberdaya aparatur perangkat daerah	%	100	100.00	100.00	100.00 %	46.67 %	
			Tingkat publikasi data dan informasi pembangunan perangkat daerah	%	100	100.00	100.00	100.00 %	46.67 %	
0.00.00.01	Program Tata Kelola Pemerintahan	PROGRAM PENUNJANG URUSAN PEMERINTAHAN DAERAH								BADAN PENDAPATAN DAERAH
			Tingkat ketersediaan pelayanan jasa administrasi perkantoran	%	100				66.67 %	
			Tingkat ketersediaan pelayanan barang pendukung administrasi perkantoran	%	100	100.00	100.00	100.00 %	100.00 %	
			Tingkat ketersediaan sarana dan prasarana aparatur perangkat daerah yang memadai	%	100	100.00	99.50	99.50 %	99.83 %	

Kode	Urusan/Bidang Urusan Pemerintahan Daerah Dan Program/Kegiatan (2019-2020)	Urusan/Bidang Urusan Pemerintahan Daerah Dan Program/Kegiatan (2021-2023)	INDIKATOR KINERJA PROGRAM (OUTCOME) (2021-2023)	SATUAN INDIKATOR	Total Target kinerja RPJMD Tahun 2019-2023	Target dan realisasi kinerja program dan keluaran kegiatan tahun lalu (2020)			Target RPJMD 2022	PERANGKAT DAERAH (PD) PENANGGUNG JAWAB
						Target RKPD tahun 2021	Realisasi RKPD tahun 2021	Tingkat Realisasi (2021)	tingkat capaian realisasi target 2022	
			Tingkat ketersediaan pelayanan jasa rehabilitasi sarana dan prasarana aparatur perangkat daerah	%	100				66.67 %	
			Tingkat Kapasitas Sumberdaya Aparatur pemerintah daerah	%	100	100.00	100.00	100.00 %	100.00 %	
0.00.00.01	Program Tata Kelola Pemerintahan	PROGRAM PENUNJANG URUSAN PEMERINTAHAN DAERAH								BADAN PENANGGULANGAN BENCANA DAERAH
			Tingkat ketersediaan pelayanan jasa pendukung administrasi perkantoran	%	100	100.00	100.00	100.00 %	100.00 %	
			Tingkat ketersediaan pelayanan barang pendukung administrasi perkantoran	%	100	100.00	100.00	100.00 %	100.00 %	
			Tingkat ketersediaan sarana dan prasarana aparatur perangkat daerah yang memadai	%	100	100.00	100.00	100.00 %	100.00 %	

Kode	Urusan/Bidang Urusan Pemerintahan Daerah Dan Program/Kegiatan (2019-2020)	Urusan/Bidang Urusan Pemerintahan Daerah Dan Program/Kegiatan (2021-2023)	INDIKATOR KINERJA PROGRAM (OUTCOME) (2021-2023)	SATUAN INDIKATOR	Total Target kinerja RPJMD Tahun 2019-2023	Target dan realisasi kinerja program dan keluaran kegiatan tahun lalu (2020)			Target RPJMD 2022	PERANGKAT DAERAH (PD) PENANGGUNG JAWAB
						Target RKPD tahun 2021	Realisasi RKPD tahun 2021	Tingkat Realisasi (2021)	tingkat capaian realisasi target 2022	
			Tingkat ketersediaan pelayanan jasa rehabilitasi sarana dan prasarana aparatur perangkat daerah	%	100	100.00	100.00	100.00 %	100.00 %	
			Tingkat kedisiplinan aparatur perangkat daerah	%	100	100.00	100.00	100.00 %	100.00 %	
			Tingkat ketersediaan pelaporan keuangan perangkat daerah	%	100				66.67 %	
			Tingkat ketersediaan dokumen perencanaan, penganggaran dan evaluasi kinerja pembangunan perangkat daerah	%	100	100.00	100.00	100.00 %	100.00 %	
			Tingkat ketersediaan data dan informasi pembangunan perangkat daerah	%	100	100.00	100.00	100.00 %	100.00 %	
			Tingkat Kapasitas Sumber Daya Aparatur Pemerintah Daerah	%	100	100.00	100.00	100.00 %	100.00 %	
0.00.00.01	Program Tata Kelola Pemerintahan	PROGRAM PENUNJANG URUSAN PEMERINTAHAN DAERAH								SATUAN POLISI PAMONG PRAJA

Kode	Urusan/Bidang Urusan Pemerintahan Daerah Dan Program/Kegiatan (2019-2020)	Urusan/Bidang Urusan Pemerintahan Daerah Dan Program/Kegiatan (2021-2023)	INDIKATOR KINERJA PROGRAM (OUTCOME) (2021-2023)	SATUAN INDIKATOR	Total Target kinerja RPJMD Tahun 2019-2023	Target dan realisasi kinerja program dan keluaran kegiatan tahun lalu (2020)			Target RPJMD 2022	PERANGKAT DAERAH (PD) PENANGGUNG JAWAB
						Target RKPD tahun 2021	Realisasi RKPD tahun 2021	Tingkat Realisasi (2021)	tingkat capaian realisasi target 2022	
			Tingkat Ketersediaan Pelayanan Jasa Pendukung administrasi Perkantoran	%	100	100.00	83.62	83.62 %	93.95 %	
			Tingkat ketersediaan sarana dan prasarana aparatur perangkat daerah yang memadai	%	100	100.00	100.00	100.00 %	98.58 %	
			Tingkat ketersediaan pelayanan jasa rehabilitasi sarana dan prasarana aparatur perangkat daerah	%	100				62.83 %	
			Tingkat kedisiplinan aparatur perangkat daerah	%	100	100.00	100.00	100.00 %	99.90 %	
			Tingkat kapasitas sumberdaya aparatur perangkat daerah	%	100	100.00	94.97	94.97 %	64.99 %	
			Tingkat ketersediaan pelayanan barang pendukung administrasi perkantoran	%	100	100.00	90.21	90.21 %	96.15 %	

Kode	Urusan/Bidang Urusan Pemerintahan Daerah Dan Program/Kegiatan (2019-2020)	Urusan/Bidang Urusan Pemerintahan Daerah Dan Program/Kegiatan (2021-2023)	INDIKATOR KINERJA PROGRAM (OUTCOME) (2021-2023)	SATUAN INDIKATOR	Total Target kinerja RPJMD Tahun 2019-2023	Target dan realisasi kinerja program dan keluaran kegiatan tahun lalu (2020)			Target RPJMD 2022	PERANGKAT DAERAH (PD) PENANGGUNG JAWAB
						Target RKPD tahun 2021	Realisasi RKPD tahun 2021	Tingkat Realisasi (2021)	tingkat capaian realisasi target 2022	
0.00.00.01	Program Tata Kelola Pemerintahan	PROGRAM PENUNJANG URUSAN PEMERINTAHAN DAERAH								DINAS PERPUSTAKAAN DAN ARSIP DAERAH
			Tingkat ketersediaan pelayanan jasa pendukung administrasi perkantoran	%	100	100.00	100.00	100.00 %	100.00 %	
			Tingkat ketersediaan data dan informasi pembangunan perangkat daerah	%	100				66.67 %	
			Tingkat ketersediaan pelayanan barang pendukung administrasi perkantoran	%	100	100.00	100.00	100.00 %	100.00 %	
			Tingkat publikasi data dan informasi pembangunan perangkat daerah	%	100	100.00	100.00	100.00 %	100.00 %	
			Tingkat ketersediaan sarana dan prasarana aparatur perangkat daerah yang memadai	%	100	100.00	100.00	100.00 %	100.00 %	

Kode	Urusan/Bidang Urusan Pemerintahan Daerah Dan Program/Kegiatan (2019-2020)	Urusan/Bidang Urusan Pemerintahan Daerah Dan Program/Kegiatan (2021-2023)	INDIKATOR KINERJA PROGRAM (OUTCOME) (2021-2023)	SATUAN INDIKATOR	Total Target kinerja RPJMD Tahun 2019-2023	Target dan realisasi kinerja program dan keluaran kegiatan tahun lalu (2020)			Target RPJMD 2022	PERANGKAT DAERAH (PD) PENANGGUNG JAWAB
						Target RKPD tahun 2021	Realisasi RKPD tahun 2021	Tingkat Realisasi (2021)	tingkat capaian realisasi target 2022	
			Tingkat ketersediaan pelayanan jasa rehabilitasi sarana dan prasarana aparatur perangkat daerah	%	100				66.67 %	
			Tingkat kedisiplinan aparatur perangkat daerah	%	100	100.00	100.00	100.00 %	100.00 %	
			Tingkat kapasitas sumberdaya aparatur perangkat daerah	%	100	100.00	100.00	100.00 %	100.00 %	
			Tingkat ketersediaan pelaporan keuangan perangkat daerah	%	100	100.00	100.00	100.00 %	100.00 %	
			Tingkat ketersediaan dokumen perencanaan, penganggaran dan evaluasi kinerja pembangunan perangkat daerah	%	100	100.00	100.00	100.00 %	100.00 %	
0.00.00.01	Program Tata Kelola Pemerintahan	PROGRAM PENUNJANG URUSAN PEMERINTAHAN DAERAH								DINAS KEPENDUDUKAN & PENCATATAN SIPIL

Kode	Urusan/Bidang Urusan Pemerintahan Daerah Dan Program/Kegiatan (2019-2020)	Urusan/Bidang Urusan Pemerintahan Daerah Dan Program/Kegiatan (2021-2023)	INDIKATOR KINERJA PROGRAM (OUTCOME) (2021-2023)	SATUAN INDIKATOR	Total Target kinerja RPJMD Tahun 2019-2023	Target dan realisasi kinerja program dan keluaran kegiatan tahun lalu (2020)			Target RPJMD 2022	PERANGKAT DAERAH (PD) PENANGGUNG JAWAB
						Target RKPD tahun 2021	Realisasi RKPD tahun 2021	Tingkat Realisasi (2021)	tingkat capaian realisasi target 2022	
			Tingkat ketersediaan pelayanan jasa pendukung administrasi perkantoran	%	100	100.00	100.00	100.00 %	99.92 %	
			Tingkat ketersediaan pelayanan barang pendukung administrasi perkantoran	%	100	100.00	100.00	100.00 %	100.00 %	
			Tingkat ketersediaan sarana dan prasarana aparatur perangkat daerah yang memadai	%	100	100.00	54.05	54.05 %	79.82 %	
			Tingkat ketersediaan pelayanan jasa rehabilitasi sarana dan prasarana aparatur perangkat daerah	%	100				66.67 %	
			Tingkat kedisiplinan aparatur perangkat daerah	%	100	100.00	100.00	100.00 %	100.00 %	
			Tingkat publikasi data dan informasi pembangunan perangkat daerah	%	100	100.00	90.90	90.90 %	96.97 %	

Kode	Urusan/Bidang Urusan Pemerintahan Daerah Dan Program/Kegiatan (2019-2020)	Urusan/Bidang Urusan Pemerintahan Daerah Dan Program/Kegiatan (2021-2023)	INDIKATOR KINERJA PROGRAM (OUTCOME) (2021-2023)	SATUAN INDIKATOR	Total Target kinerja RPJMD Tahun 2019-2023	Target dan realisasi kinerja program dan keluaran kegiatan tahun lalu (2020)			Target RPJMD 2022	PERANGKAT DAERAH (PD) PENANGGUNG JAWAB
						Target RKPD tahun 2021	Realisasi RKPD tahun 2021	Tingkat Realisasi (2021)	tingkat capaian realisasi target 2022	
0.00.00.01	Program Tata Kelola Pemerintahan	PROGRAM PENUNJANG URUSAN PEMERINTAHAN DAERAH								DINAS PERUMAHAN & PERMUKIMAN
			Tingkat ketersediaan pelayanan jasa pendukung administrasi perkantoran	%	100	100.00	100.00	100.00 %	100.00 %	
			Tingkat ketersediaan sarana dan prasarana aparatur perangkat daerah yang memadai	%	100	100.00	100.00	100.00 %	100.00 %	
			Tingkat kedisiplinan aparatur perangkat daerah	%	100	100.00	100.00	100.00 %	100.00 %	
			Tingkat kapasitas sumberdaya aparatur perangkat daerah	%	18	100.00	100.00	100.00 %	218.26 %	
			Tingkat ketersediaan pelayanan barang pendukung administrasi perkantoran	%	100	100.00	100.00	100.00 %	100.00 %	
			Tingkat ketersediaan pelaporan keuangan perangkat daerah	%	100	100.00	100.00	100.00 %	100.00 %	

Kode	Urusan/Bidang Urusan Pemerintahan Daerah Dan Program/Kegiatan (2019-2020)	Urusan/Bidang Urusan Pemerintahan Daerah Dan Program/Kegiatan (2021-2023)	INDIKATOR KINERJA PROGRAM (OUTCOME) (2021-2023)	SATUAN INDIKATOR	Total Target kinerja RPJMD Tahun 2019-2023	Target dan realisasi kinerja program dan keluaran kegiatan tahun lalu (2020)			Target RPJMD 2022	PERANGKAT DAERAH (PD) PENANGGUNG JAWAB
						Target RKPD tahun 2021	Realisasi RKPD tahun 2021	Tingkat Realisasi (2021)	tingkat capaian realisasi target 2022	
			Tingkat ketersediaan dokumen perencanaan, penganggaran dan evaluasi kinerja pembangunan perangkat daerah	%	100	100.00	100.00	100.00 %	100.00 %	
0.00.00.01	Program Tata Kelola Pemerintahan	PROGRAM PENUNJANG URUSAN PEMERINTAHAN DAERAH								DINAS LINGKUNGAN HIDUP
			Tingkat ketersediaan pelayanan jasa pendukung administrasi perkantoran	%	100	100.00	100.00	100.00 %	100.00 %	
			Tingkat ketersediaan pelayanan barang pendukung administrasi perkantoran	%	100	100.00	100.00	100.00 %	100.00 %	
			Tingkat ketersediaan sarana dan prasarana aparatur perangkat daerah yang memadai	%	100	100.00	100.00	100.00 %	100.00 %	
			Tingkat kedisiplinan aparatur perangkat daerah	%	100	100.00	100.00	100.00 %	100.00 %	

Kode	Urusan/Bidang Urusan Pemerintahan Daerah Dan Program/Kegiatan (2019-2020)	Urusan/Bidang Urusan Pemerintahan Daerah Dan Program/Kegiatan (2021-2023)	INDIKATOR KINERJA PROGRAM (OUTCOME) (2021-2023)	SATUAN INDIKATOR	Total Target kinerja RPJMD Tahun 2019-2023	Target dan realisasi kinerja program dan keluaran kegiatan tahun lalu (2020)			Target RPJMD 2022	PERANGKAT DAERAH (PD) PENANGGUNG JAWAB
						Target RKPD tahun 2021	Realisasi RKPD tahun 2021	Tingkat Realisasi (2021)	ingkat capaian realisasi target 2022	
			Tingkat ketersediaan pelaporan keuangan perangkat daerah	%	100	100.00	100.00	100.00%	100.00%	
			Tingkat ketersediaan dokumen perencanaan, penganggaran dan evaluasi kinerja pembangunan perangkat daerah	%	100	100.00	100.00	100.00%	100.00%	
			Tingkat publikasi data dan informasi pembangunan perangkat daerah	%	100	100.00	100.00	100.00%	100.00%	
0.00.00.01	Program Tata Kelola Pemerintahan	PROGRAM PENUNJANG URUSAN PEMERINTAHAN DAERAH								RUMAH SAKIT UMUM DAERAH
			Tingkat Ketersediaan Pelayanan Jasa Pendukung Administrasi Perkantoran	%	100				66.67%	
			Tingkat ketersediaan pelayanan barang pendukung administrasi perkantoran	%	100				66.67%	

Kode	Urusan/Bidang Urusan Pemerintahan Daerah Dan Program/Kegiatan (2019-2020)	Urusan/Bidang Urusan Pemerintahan Daerah Dan Program/Kegiatan (2021-2023)	INDIKATOR KINERJA PROGRAM (OUTCOME) (2021-2023)	SATUAN INDIKATOR	Total Target kinerja RPJMD Tahun 2019-2023	Target dan realisasi kinerja program dan keluaran kegiatan tahun lalu (2020)			Target RPJMD 2022	PERANGKAT DAERAH (PD) PENANGGUNG JAWAB
						Target RKPD tahun 2021	Realisasi RKPD tahun 2021	Tingkat Realisasi (2021)	tingkat capaian realisasi target 2022	
			Tingkat ketersediaan sarana dan prasarana aparatur perangkat daerah yang memadai	%	100				66.67 %	
			Tingkat ketersediaan pelayanan jasa rehabilitasi sarana dan prasarana aparatur perangkat daerah	%	100				66.67 %	
			Tingkat kedisiplinan aparatur perangkat daerah	%	100				66.67 %	
			Tingkat kapasitas sumberdaya aparatur perangkat daerah	%	100				66.67 %	
			Tingkat ketersediaan pelaporan keuangan perangkat daerah	%	100				66.67 %	
0.00.00.01	Program Tata Kelola Pemerintahan	PROGRAM PENUNJANG URUSAN PEMERINTAHAN DAERAH								KECAMATAN KARAWACI
			Tingkat ketersediaan pelayanan jasa pendukung administrasi perkantoran	%	100	100.00	100.00	100.00 %	100.00 %	

Kode	Urusan/Bidang Urusan Pemerintahan Daerah Dan Program/Kegiatan (2019-2020)	Urusan/Bidang Urusan Pemerintahan Daerah Dan Program/Kegiatan (2021-2023)	INDIKATOR KINERJA PROGRAM (OUTCOME) (2021-2023)	SATUAN INDIKATOR	Total Target kinerja RPJMD Tahun 2019-2023	Target dan realisasi kinerja program dan keluaran kegiatan tahun lalu (2020)			Target RPJMD 2022	PERANGKAT DAERAH (PD) PENANGGUNG JAWAB
						Target RKPD tahun 2021	Realisasi RKPD tahun 2021	Tingkat Realisasi (2021)	tingkat capaian realisasi target 2022	
			Tingkat ketersediaan pelayanan barang pendukung administrasi perkantoran	%	100	100.00	100.00	100.00 %	66.67 %	
			Tingkat ketersediaan sarana dan prasarana aparatur perangkat daerah yang memadai	%	100	100.00	100.00	100.00 %	100.00 %	
			Tingkat ketersediaan pelaporan keuangan perangkat daerah	%	100	100.00	100.00	100.00 %	100.00 %	
			Tingkat ketersediaan dokumen perencanaan, penganggaran, evaluasi dan data pembangunan perangkat daerah	%	100	100.00	100.00	100.00 %	100.00 %	
0.00.00.01	Program Tata Kelola Pemerintahan	PROGRAM PENUNJANG URUSAN PEMERINTAHAN DAERAH								KECAMATAN KARANG TENGAH
			Tingkat ketersediaan pelayanan jasa pendukung administrasi perkantoran	%	100	100.00	66.67	66.67 %	88.89 %	

Kode	Urusan/Bidang Urusan Pemerintahan Daerah Dan Program/Kegiatan (2019-2020)	Urusan/Bidang Urusan Pemerintahan Daerah Dan Program/Kegiatan (2021-2023)	INDIKATOR KINERJA PROGRAM (OUTCOME) (2021-2023)	SATUAN INDIKATOR	Total Target kinerja RPJMD Tahun 2019-2023	Target dan realisasi kinerja program dan keluaran kegiatan tahun lalu (2020)			Target RPJMD 2022	PERANGKAT DAERAH (PD) PENANGGUNG JAWAB
						Target RKPD tahun 2021	Realisasi RKPD tahun 2021	Tingkat Realisasi (2021)	tingkat capaian realisasi target 2022	
			Tingkat ketersediaan pelayanan barang pendukung administrasi perkantoran	%	100	100.00	94.97	94.97 %	98.32 %	
			Tingkat ketersediaan sarana dan prasarana aparatur perangkat daerah yang memadai	%	100	100.00	100.00	100.00 %	100.00 %	
			Tingkat ketersediaan pelaporan keuangan perangkat daerah	%	100	100.00	100.00	100.00 %	100.00 %	
			Tingkat ketersediaan dokumen perencanaan, penganggaran dan evaluasi kinerja pembangunan perangkat daerah	%	100	100.00	100.00	100.00 %	100.00 %	
0.00.00.01	Program Tata Kelola Pemerintahan	PROGRAM PENUNJANG URUSAN PEMERINTAHAN DAERAH								KECAMATAN BENDA
			Tingkat ketersediaan pelayanan jasa pendukung administrasi perkantoran	%	100	100.00	100.00	100.00 %	100.00 %	

Kode	Urusan/Bidang Urusan Pemerintahan Daerah Dan Program/Kegiatan (2019-2020)	Urusan/Bidang Urusan Pemerintahan Daerah Dan Program/Kegiatan (2021-2023)	INDIKATOR KINERJA PROGRAM (OUTCOME) (2021-2023)	SATUAN INDIKATOR	Total Target kinerja RPJMD Tahun 2019-2023	Target dan realisasi kinerja program dan keluaran kegiatan tahun lalu (2020)			Target RPJMD 2022	PERANGKAT DAERAH (PD) PENANGGUNG JAWAB
						Target RKPD tahun 2021	Realisasi RKPD tahun 2021	Tingkat Realisasi (2021)	tingkat capaian realisasi target 2022	
			Tingkat ketersediaan pelayanan barang pendukung administrasi perkantoran	%	100	100.00	100.00	100.00%	100.00%	
			Tingkat ketersediaan sarana dan prasarana aparatur perangkat daerah yang memadai	%	100	100.00	100.00	100.00%	100.00%	
			Tingkat ketersediaan pelaporan keuangan perangkat daerah	%	100	100.00	100.00	100.00%	100.00%	
			Tingkat ketersediaan dokumen perencanaan, penganggaran dan evaluasi kinerja pembangunan perangkat daerah	%	100	100.00	100.00	100.00%	100.00%	
			Tingkat ketersediaan data dan informasi pembangunan perangkat daerah	%	100				66.67%	
0.00.00.01	Program Tata Kelola Pemerintahan	PROGRAM PENUNJANG URUSAN PEMERINTAHAN DAERAH								KECAMATAN TANGERANG

Kode	Urusan/Bidang Urusan Pemerintahan Daerah Dan Program/Kegiatan (2019-2020)	Urusan/Bidang Urusan Pemerintahan Daerah Dan Program/Kegiatan (2021-2023)	INDIKATOR KINERJA PROGRAM (OUTCOME) (2021-2023)	SATUAN INDIKATOR	Total Target kinerja RPJMD Tahun 2019-2023	Target dan realisasi kinerja program dan keluaran kegiatan tahun lalu (2020)			Target RPJMD 2022	PERANGKAT DAERAH (PD) PENANGGUNG JAWAB
						Target RKPD tahun 2021	Realisasi RKPD tahun 2021	Tingkat Realisasi (2021)	tingkat capaian realisasi target 2022	
			Tingkat ketersediaan pelayanan jasa pendukung administrasi perkantoran	%	100	100.00	100.00	100.00%	100.00%	
			Tingkat ketersediaan pelayanan barang pendukung administrasi perkantoran	%	100	100.00	100.00	100.00%	100.00%	
			Tingkat ketersediaan sarana dan prasarana aparatur perangkat daerah yang memadai	%	100	100.00	100.00	100.00%	100.00%	
			Tingkat ketersediaan pelaporan keuangan perangkat daerah	%	100	100.00	100.00	100.00%	100.00%	
			Tingkat ketersediaan dokumen perencanaan, penganggaran, evaluasi dan data pembangunan perangkat daerah	%	100	100.00	100.00	100.00%	100.00%	
0.00.00.01	Program Tata Kelola Pemerintahan	PROGRAM PENUNJANG URUSAN PEMERINTAHAN DAERAH								KECAMATAN CIBODAS

Kode	Urusan/Bidang Urusan Pemerintahan Daerah Dan Program/Kegiatan (2019-2020)	Urusan/Bidang Urusan Pemerintahan Daerah Dan Program/Kegiatan (2021-2023)	INDIKATOR KINERJA PROGRAM (OUTCOME) (2021-2023)	SATUAN INDIKATOR	Total Target kinerja RPJMD Tahun 2019-2023	Target dan realisasi kinerja program dan keluaran kegiatan tahun lalu (2020)			Target RPJMD 2022	PERANGKAT DAERAH (PD) PENANGGUNG JAWAB
						Target RKPD tahun 2021	Realisasi RKPD tahun 2021	Tingkat Realisasi (2021)	tingkat capaian realisasi target 2022	
			Tingkat ketersediaan pelayanan jasa pendukung administrasi perkantoran	%	100	100.00	100.00	100.00%	100.00%	
			Tingkat ketersediaan pelayanan barang pendukung administrasi perkantoran	%	100	100.00	100.00	100.00%	100.00%	
			Tingkat ketersediaan sarana dan prasarana aparatur perangkat daerah yang memadai	%	100	100.00	100.00	100.00%	100.00%	
			Tingkat ketersediaan pelaporan keuangan perangkat daerah	%	100	100.00	100.00	100.00%	100.00%	
			Tingkat ketersediaan dokumen perencanaan, penganggaran dan evaluasi kinerja pembangunan perangkat daerah	%	100	100.00	100.00	100.00%	100.00%	
0.00.00.01	Program Tata Kelola Pemerintahan	PROGRAM PENUNJANG URUSAN PEMERINTAHAN DAERAH								KECAMATAN LARANGAN

Kode	Urusan/Bidang Urusan Pemerintahan Daerah Dan Program/Kegiatan (2019-2020)	Urusan/Bidang Urusan Pemerintahan Daerah Dan Program/Kegiatan (2021-2023)	INDIKATOR KINERJA PROGRAM (OUTCOME) (2021-2023)	SATUAN INDIKATOR	Total Target kinerja RPJMD Tahun 2019-2023	Target dan realisasi kinerja program dan keluaran kegiatan tahun lalu (2020)			Target RPJMD 2022	PERANGKAT DAERAH (PD) PENANGGUNG JAWAB
						Target RKPD tahun 2021	Realisasi RKPD tahun 2021	Tingkat Realisasi (2021)	tingkat capaian realisasi target 2022	
			Tingkat ketersediaan pelayanan jasa pendukung administrasi perkantoran	%	100	100.00	100.00	100.00%	100.00%	
			Tingkat ketersediaan pelayanan barang pendukung administrasi perkantoran	%	100	100.00	100.00	100.00%	100.00%	
			Tingkat ketersediaan sarana dan prasarana aparatur perangkat daerah yang memadai	%	100	100.00	100.00	100.00%	100.00%	
			Tingkat ketersediaan pelaporan keuangan perangkat daerah	%	100	100.00	100.00	100.00%	100.00%	
			Tingkat ketersediaan dokumen perencanaan, penganggaran dan evaluasi kinerja pembangunan perangkat daerah	%	100	100.00	100.00	100.00%	100.00%	
0.00.00.01	Program Tata Kelola Pemerintahan	PROGRAM PENUNJANG URUSAN PEMERINTAHAN DAERAH								KECAMATAN BATUCEPER

Kode	Urusan/Bidang Urusan Pemerintahan Daerah Dan Program/Kegiatan (2019-2020)	Urusan/Bidang Urusan Pemerintahan Daerah Dan Program/Kegiatan (2021-2023)	INDIKATOR KINERJA PROGRAM (OUTCOME) (2021-2023)	SATUAN INDIKATOR	Total Target kinerja RPJMD Tahun 2019-2023	Target dan realisasi kinerja program dan keluaran kegiatan tahun lalu (2020)			Target RPJMD 2022	PERANGKAT DAERAH (PD) PENANGGUNG JAWAB
						Target RKPD tahun 2021	Realisasi RKPD tahun 2021	Tingkat Realisasi (2021)	tingkat capaian realisasi target 2022	
			Tingkat ketersediaan pelayanan jasa pendukung administrasi perkantoran	%	100	100.00	100.00	100.00 %	100.00 %	
			Tingkat ketersediaan pelayanan barang pendukung administrasi perkantoran	%	100	100.00	100.00	100.00 %	100.00 %	
			Tingkat ketersediaan sarana dan prasarana aparatur perangkat daerah yang memadai	%	100	100.00	100.00	100.00 %	100.00 %	
			Tingkat ketersediaan pelaporan keuangan perangkat daerah	%	100	100.00	100.00	100.00 %	100.00 %	
			Tingkat ketersediaan dokumen perencanaan, penganggaran dan evaluasi kinerja pembangunan perangkat daerah	%	100	100.00	100.00	100.00 %	100.00 %	
0.00.00.01	Program Tata Kelola Pemerintahan	PROGRAM PENUNJANG URUSAN PEMERINTAHAN DAERAH								KECAMATAN CIPONDOH

Kode	Urusan/Bidang Urusan Pemerintahan Daerah Dan Program/Kegiatan (2019-2020)	Urusan/Bidang Urusan Pemerintahan Daerah Dan Program/Kegiatan (2021-2023)	INDIKATOR KINERJA PROGRAM (OUTCOME) (2021-2023)	SATUAN INDIKATOR	Total Target kinerja RPJMD Tahun 2019-2023	Target dan realisasi kinerja program dan keluaran kegiatan tahun lalu (2020)			Target RPJMD 2022	PERANGKAT DAERAH (PD) PENANGGUNG JAWAB
						Target RKPD tahun 2021	Realisasi RKPD tahun 2021	Tingkat Realisasi (2021)	tingkat capaian realisasi target 2022	
			Tingkat ketersediaan pelayanan jasa pendukung administrasi perkantoran	%	100	100.00	100.00	100.00%	100.00%	
			Tingkat ketersediaan pelayanan barang pendukung administrasi perkantoran	%	100	100.00	100.00	100.00%	100.00%	
			Tingkat ketersediaan sarana dan prasarana aparatur perangkat daerah yang memadai	%	100	100.00	100.00	100.00%	100.00%	
			Tingkat ketersediaan pelaporan keuangan perangkat daerah	%	100	100.00	100.00	100.00%	100.00%	
			Tingkat ketersediaan dokumen perencanaan, penganggaran dan evaluasi kinerja pembangunan perangkat daerah	%	100	100.00	100.00	100.00%	100.00%	
0.00.00.01	Program Tata Kelola Pemerintahan	PROGRAM PENUNJANG URUSAN PEMERINTAHAN DAERAH								KECAMATAN PINANG

Kode	Urusan/Bidang Urusan Pemerintahan Daerah Dan Program/Kegiatan (2019-2020)	Urusan/Bidang Urusan Pemerintahan Daerah Dan Program/Kegiatan (2021-2023)	INDIKATOR KINERJA PROGRAM (OUTCOME) (2021-2023)	SATUAN INDIKATOR	Total Target kinerja RPJMD Tahun 2019-2023	Target dan realisasi kinerja program dan keluaran kegiatan tahun lalu (2020)			Target RPJMD 2022	PERANGKAT DAERAH (PD) PENANGGUNG JAWAB
						Target RKPD tahun 2021	Realisasi RKPD tahun 2021	Tingkat Realisasi (2021)	tingkat capaian realisasi target 2022	
			Tingkat ketersediaan pelayanan jasa pendukung administrasi perkantoran	%	100	100.00	100.00	100.00 %	100.00 %	
			Tingkat ketersediaan pelayanan barang pendukung administrasi perkantoran	%	100	100.00	100.00	100.00 %	100.00 %	
			Tingkat ketersediaan sarana dan prasarana aparatur perangkat daerah yang memadai	%	100	100.00	100.00	100.00 %	100.00 %	
			Tingkat ketersediaan pelaporan keuangan perangkat daerah	%	100	100.00	100.00	100.00 %	100.00 %	
			Tingkat ketersediaan dokumen perencanaan, penganggaran dan evaluasi kinerja pembangunan perangkat daerah	%	100	100.00	100.00	100.00 %	100.00 %	
0.00.00.01	Program Tata Kelola Pemerintahan	PROGRAM PENUNJANG URUSAN PEMERINTAHAN DAERAH								KECAMATAN NEGLASARI

Kode	Urusan/Bidang Urusan Pemerintahan Daerah Dan Program/Kegiatan (2019-2020)	Urusan/Bidang Urusan Pemerintahan Daerah Dan Program/Kegiatan (2021-2023)	INDIKATOR KINERJA PROGRAM (OUTCOME) (2021-2023)	SATUAN INDIKATOR	Total Target kinerja RPJMD Tahun 2019-2023	Target dan realisasi kinerja program dan keluaran kegiatan tahun lalu (2020)			Target RPJMD 2022	PERANGKAT DAERAH (PD) PENANGGUNG JAWAB
						Target RKPD tahun 2021	Realisasi RKPD tahun 2021	Tingkat Realisasi (2021)	tingkat capaian realisasi target 2022	
			Tingkat ketersediaan pelayanan jasa pendukung administrasi perkantoran	%	100	100.00	100.00	100.00 %	100.00 %	
			Tingkat ketersediaan pelayanan barang pendukung administrasi perkantoran	%	100	100.00	95.49	95.49 %	98.50 %	
			Tingkat ketersediaan sarana dan prasarana aparatur perangkat daerah yang memadai	%	100	100.00	100.00	100.00 %	100.00 %	
			Tingkat ketersediaan pelaporan keuangan perangkat daerah	%	100	100.00	100.00	100.00 %	100.00 %	
			Tingkat ketersediaan dokumen perencanaan, penganggaran dan evaluasi kinerja pembangunan perangkat daerah	%	100	100.00	100.00	100.00 %	100.00 %	
			Tingkat ketersediaan aparatur yang berkompeten	%	100				66.67 %	

Kode	Urusan/Bidang Urusan Pemerintahan Daerah Dan Program/Kegiatan (2019-2020)	Urusan/Bidang Urusan Pemerintahan Daerah Dan Program/Kegiatan (2021-2023)	INDIKATOR KINERJA PROGRAM (OUTCOME) (2021-2023)	SATUAN INDIKATOR	Total Target kinerja RPJMD Tahun 2019-2023	Target dan realisasi kinerja program dan keluaran kegiatan tahun lalu (2020)			Target RPJMD 2022	PERANGKAT DAERAH (PD) PENANGGUNG JAWAB
						Target RKPD tahun 2021	Realisasi RKPD tahun 2021	Tingkat Realisasi (2021)	tingkat capaian realisasi target 2022	
0.00.00.01	Program Tata Kelola Pemerintahan	PROGRAM PENUNJANG URUSAN PEMERINTAHAN DAERAH								KECAMATAN PERIUK
			Tingkat ketersediaan pelayanan jasa pendukung administrasi perkantoran	%	100	100.00	100.00	100.00 %	100.00 %	
			Tingkat ketersediaan pelayanan barang pendukung administrasi perkantoran	%	100	100.00	100.00	100.00 %	100.00 %	
			Tingkat ketersediaan sarana dan prasarana aparatur perangkat daerah yang memadai	%	100	100.00	100.00	100.00 %	100.00 %	
			Tingkat ketersediaan pelaporan keuangan perangkat daerah	%	100	100.00	100.00	100.00 %	100.00 %	
			Tingkat ketersediaan dokumen perencanaan, penganggaran dan evaluasi kinerja pembangunan perangkat daerah	%	100	100.00	100.00	100.00 %	100.00 %	

Kode	Urusan/Bidang Urusan Pemerintahan Daerah Dan Program/Kegiatan (2019-2020)	Urusan/Bidang Urusan Pemerintahan Daerah Dan Program/Kegiatan (2021-2023)	INDIKATOR KINERJA PROGRAM (OUTCOME) (2021-2023)	SATUAN INDIKATOR	Total Target kinerja RPJMD Tahun 2019-2023	Target dan realisasi kinerja program dan keluaran kegiatan tahun lalu (2020)			Target RPJMD 2022	PERANGKAT DAERAH (PD) PENANGGUNG JAWAB
						Target RKPD tahun 2021	Realisasi RKPD tahun 2021	Tingkat Realisasi (2021)	tingkat capaian realisasi target 2022	
0.00.00.01	Program Tata Kelola Pemerintahan	PROGRAM PENUNJANG URUSAN PEMERINTAHAN DAERAH								KECAMATAN CILEDUG
			Tingkat ketersediaan pelayanan jasa pendukung administrasi perkantoran	%	100	100.00	100.00	100.00%	100.00%	
			Tingkat ketersediaan pelayanan barang pendukung administrasi perkantoran	%	100	100.00	100.00	100.00%	100.00%	
			Tingkat ketersediaan sarana dan prasarana aparatur perangkat daerah yang memadai	%	100	100.00	100.00	100.00%	100.00%	
			Tingkat ketersediaan pelaporan keuangan perangkat daerah	%	100	100.00	100.00	100.00%	100.00%	
			Tingkat ketersediaan dokumen perencanaan. penganggaran. evaluasi dan data pembangunan perangkat daerah	%	100	100.00	100.00	100.00%	100.00%	

Kode	Urusan/Bidang Urusan Pemerintahan Daerah Dan Program/Kegiatan (2019-2020)	Urusan/Bidang Urusan Pemerintahan Daerah Dan Program/Kegiatan (2021-2023)	INDIKATOR KINERJA PROGRAM (OUTCOME) (2021-2023)	SATUAN INDIKATOR	Total Target kinerja RPJMD Tahun 2019-2023	Target dan realisasi kinerja program dan keluaran kegiatan tahun lalu (2020)			Target RPJMD 2022	PERANGKAT DAERAH (PD) PENANGGUNG JAWAB
						Target RKPD tahun 2021	Realisasi RKPD tahun 2021	Tingkat Realisasi (2021)	tingkat capaian realisasi target 2022	
0.00.00.01	Program Tata Kelola Pemerintahan	PROGRAM PENUNJANG URUSAN PEMERINTAHAN DAERAH								KECAMATAN JATI UWUNG
			Tingkat ketersediaan pelayanan jasa pendukung administrasi perkantoran	%	100	100.00	100.00	100.00 %	100.00 %	
			Tingkat ketersediaan pelayanan barang pendukung administrasi perkantoran	%	100	100.00	100.00	100.00 %	100.00 %	
			Tingkat ketersediaan sarana dan prasarana aparatur perangkat daerah yang memadai	%	100	100.00	100.00	100.00 %	100.00 %	
			Tingkat ketersediaan pelaporan keuangan perangkat daerah	%	100	100.00	100.00	100.00 %	100.00 %	
			Tingkat ketersediaan dokumen perencanaan, penganggaran, evaluasi dan data pembangunan perangkat daerah	%	100	100.00	100.00	100.00 %	100.00 %	

Kode	Urusan/Bidang Urusan Pemerintahan Daerah Dan Program/Kegiatan (2019-2020)	Urusan/Bidang Urusan Pemerintahan Daerah Dan Program/Kegiatan (2021-2023)	INDIKATOR KINERJA PROGRAM (OUTCOME) (2021-2023)	SATUAN INDIKATOR	Total Target kinerja RPJMD Tahun 2019-2023	Target dan realisasi kinerja program dan keluaran kegiatan tahun lalu (2020)			Target RPJMD 2022	PERANGKAT DAERAH (PD) PENANGGUNG JAWAB
						Target RKPD tahun 2021	Realisasi RKPD tahun 2021	Tingkat Realisasi (2021)	tingkat capaian realisasi target 2022	
0.00.00.01	Program Tata Kelola Pemerintahan	PROGRAM PENUNJANG URUSAN PEMERINTAHAN DAERAH								DINAS PEKERJAAN UMUM DAN PENATAAN RUANG
			Tingkat ketersediaan pelayanan jasa pendukung administrasi perkantoran	%	100	100.00	100.00	100.00 %	43.33 %	
			Tingkat publikasi data dan informasi pembangunan perangkat daerah	%	100	100.00	100.00	100.00 %	70.00 %	
			Tingkat pelayanan UPT pengukuran dan pengujian bahan konstruksi	%	100				36.67 %	
			Tingkat pelayanan UPT perlengkapan dan perbengkelan	%	100				36.67 %	
			Tingkat ketersediaan pelayanan barang pendukung administrasi perkantoran	%	100	100.00	100.00	100.00 %	43.33 %	

Kode	Urusan/Bidang Urusan Pemerintahan Daerah Dan Program/Kegiatan (2019-2020)	Urusan/Bidang Urusan Pemerintahan Daerah Dan Program/Kegiatan (2021-2023)	INDIKATOR KINERJA PROGRAM (OUTCOME) (2021-2023)	SATUAN INDIKATOR	Total Target kinerja RPJMD Tahun 2019-2023	Target dan realisasi kinerja program dan keluaran kegiatan tahun lalu (2020)			Target RPJMD 2022	PERANGKAT DAERAH (PD) PENANGGUNG JAWAB
						Target RKPD tahun 2021	Realisasi RKPD tahun 2021	Tingkat Realisasi (2021)	tingkat capaian realisasi target 2022	
			Tingkat ketersediaan sarana dan prasarana aparatur perangkat daerah yang memadai	%	100	100.00	100.00	100.00%	43.33%	
			Tingkat ketersediaan pelayanan jasa rehabilitasi sarana dan prasarana aparatur perangkat daerah	%	100				10.00%	
			Tingkat kedisiplinan aparatur perangkat daerah	%	100	100.00	100.00	100.00%	43.33%	
			Tingkat kapasitas sumberdaya aparatur perangkat daerah	%	100	100.00	100.00	100.00%	43.33%	
			Tingkat ketersediaan pelaporan keuangan perangkat daerah	%	100	100.00	100.00	100.00%	48.33%	
			Tingkat ketersediaan dokumen perencanaan, penganggaran dan evaluasi kinerja pembangunan perangkat daerah	%	100	100.00	100.00	100.00%	48.33%	

Kode	Urusan/Bidang Urusan Pemerintahan Daerah Dan Program/Kegiatan (2019-2020)	Urusan/Bidang Urusan Pemerintahan Daerah Dan Program/Kegiatan (2021-2023)	INDIKATOR KINERJA PROGRAM (OUTCOME) (2021-2023)	SATUAN INDIKATOR	Total Target kinerja RPJMD Tahun 2019-2023	Target dan realisasi kinerja program dan keluaran kegiatan tahun lalu (2020)			Target RPJMD 2022	PERANGKAT DAERAH (PD) PENANGGUNG JAWAB
						Target RKPD tahun 2021	Realisasi RKPD tahun 2021	Tingkat Realisasi (2021)	tingkat capaian realisasi target 2022	
			Tingkat ketersediaan data dan informasi pembangunan perangkat daerah	%	100				15.00 %	
0.00.00.01	Program Tata Kelola Pemerintahan	PROGRAM ADMINISTRASI UMUM								SEKRETARIAT DAERAH
			Tingkat ketersediaan pelayanan jasa pendukung administrasi perkantoran	/ tahun	100	100.00	100.00	100.00 %	100.00 %	
			Tingkat ketersediaan pelayanan barang pendukung administrasi perkantoran	/ tahun	100	100.00	100.00	100.00 %	100.00 %	
			Tingkat ketersediaan sarana dan prasarana aparatur perangkat daerah yang memadai	/ tahun	100	100.00	100.00	100.00 %	100.00 %	
			Tingkat ketersediaan pelayanan jasa rehabilitasi sarana dan prasarana aparatur perangkat daerah	/ tahun	100	100.00	100.00	100.00 %	100.00 %	

Kode	Urusan/Bidang Urusan Pemerintahan Daerah Dan Program/Kegiatan (2019-2020)	Urusan/Bidang Urusan Pemerintahan Daerah Dan Program/Kegiatan (2021-2023)	INDIKATOR KINERJA PROGRAM (OUTCOME) (2021-2023)	SATUAN INDIKATOR	Total Target kinerja RPJMD Tahun 2019-2023	Target dan realisasi kinerja program dan keluaran kegiatan tahun lalu (2020)			Target RPJMD 2022	PERANGKAT DAERAH (PD) PENANGGUNG JAWAB
						Target RKPD tahun 2021	Realisasi RKPD tahun 2021	Tingkat Realisasi (2021)	tingkat capaian realisasi target 2022	
			Tingkat kedisiplinan aparatur perangkat daerah	/ tahun	100	100.00	100.00	100.00 %	100.00 %	
			Tingkat kapasitas sumberdaya aparatur perangkat daerah	/ tahun	100				33.33 %	
			Tingkat ketersediaan dokumen perencanaan, penganggaran dan evaluasi kinerja pembangunan perangkat daerah	/ tahun	100				33.33 %	
0.00.00.01	Program Tata Kelola Pemerintahan	PROGRAM PENUNJANG URUSAN PEMERINTAHAN DAERAH								DINAS KETENAGAKERJAAN
			Tingkat ketersediaan jasa pendukung pelayanan administrasi perkantoran	%	100	100.00	100.00	100.00 %	100.00 %	
0.00.00.01	Program Tata Kelola Pemerintahan	PROGRAM PENUNJANG URUSAN PEMERINTAHAN DAERAH								DINAS KESEHATAN
				%	100				66.67 %	
		PROGRAM PENUNJANG URUSAN PEMERINTAHAN DAERAH								

Kode	Urusan/Bidang Urusan Pemerintahan Daerah Dan Program/Kegiatan (2019-2020)	Urusan/Bidang Urusan Pemerintahan Daerah Dan Program/Kegiatan (2021-2023)	INDIKATOR KINERJA PROGRAM (OUTCOME) (2021-2023)	SATUAN INDIKATOR	Total Target kinerja RPJMD Tahun 2019-2023	Target dan realisasi kinerja program dan keluaran kegiatan tahun lalu (2020)			Target RPJMD 2022	PERANGKAT DAERAH (PD) PENANGGUNG JAWAB
						Target RKPD tahun 2021	Realisasi RKPD tahun 2021	Tingkat Realisasi (2021)	tingkat capaian realisasi target 2022	
			Tingkat ketersediaan pelayanan jasa pendukung administrasi perkantoran	%	100	100.00	100.00	100.00 %	33.33 %	
			Tingkat ketersediaan pelayanan barang pendukung administrasi perkantoran	%	100	100.00	100.00	100.00 %	100.00 %	
			Tingkat ketersediaan sarana dan prasarana aparatur perangkat daerah yang memadai	%	100	100.00	100.00	100.00 %	100.00 %	
			Tingkat kedisiplinan aparatur perangkat daerah	%	100				66.67 %	
			Tingkat kapasitas sumberdaya aparatur perangkat daerah	%	58.93				10.57 %	
			Tingkat ketersediaan pelaporan keuangan perangkat daerah	%	100	100.00	100.00	100.00 %	100.00 %	

Kode	Urusan/Bidang Urusan Pemerintahan Daerah Dan Program/Kegiatan (2019-2020)	Urusan/Bidang Urusan Pemerintahan Daerah Dan Program/Kegiatan (2021-2023)	INDIKATOR KINERJA PROGRAM (OUTCOME) (2021-2023)	SATUAN INDIKATOR	Total Target kinerja RPJMD Tahun 2019-2023	Target dan realisasi kinerja program dan keluaran kegiatan tahun lalu (2020)			Target RPJMD 2022	PERANGKAT DAERAH (PD) PENANGGUNG JAWAB
						Target RKPD tahun 2021	Realisasi RKPD tahun 2021	Tingkat Realisasi (2021)	tingkat capaian realisasi target 2022	
			Tingkat ketersediaan dokumen perencanaan, penganggaran dan evaluasi kinerja pembangunan perangkat daerah	%	100	100.00	100.00	100.00 %	100.00 %	
			Tingkat ketersediaan data dan informasi pembangunan perangkat daerah	%	100	100.00	100.00	100.00 %	100.00 %	
			Tingkat publikasi data dan informasi pembangunan perangkat daerah	%	100	100.00	100.00	100.00 %	100.00 %	
0.00.00.01	Program Tata Kelola Pemerintahan	PROGRAM PENUNJANG URUSAN PEMERINTAHAN DAERAH								DINAS PEMUDA DAN OLAH RAGA
			Tingkat ketersediaan pelayanan jasa pendukung administrasi perkantoran	%	100	100.00	100.00	100.00 %	100.00 %	
			Tingkat ketersediaan pelayanan barang pendukung administrasi perkantoran	%	100	100.00	100.00	100.00 %	100.00 %	

Kode	Urusan/Bidang Urusan Pemerintahan Daerah Dan Program/Kegiatan (2019-2020)	Urusan/Bidang Urusan Pemerintahan Daerah Dan Program/Kegiatan (2021-2023)	INDIKATOR KINERJA PROGRAM (OUTCOME) (2021-2023)	SATUAN INDIKATOR	Total Target kinerja RPJMD Tahun 2019-2023	Target dan realisasi kinerja program dan keluaran kegiatan tahun lalu (2020)			Target RPJMD 2022	PERANGKAT DAERAH (PD) PENANGGUNG JAWAB
						Target RKPD tahun 2021	Realisasi RKPD tahun 2021	Tingkat Realisasi (2021)	tingkat capaian realisasi target 2022	
			Tingkat ketersediaan sarana dan prasarana aparatur perangkat daerah yang memadai	%	100	100.00	100.00	100.00%	100.00%	
			Tingkat ketersediaan pelayanan jasa rehabilitasi sarana dan prasarana aparatur perangkat daerah	%	100				66.67%	
			Tingkat kedisiplinan aparatur perangkat daerah	%	100	100.00	100.00	100.00%	100.00%	
			Tingkat kapasitas sumberdaya aparatur perangkat daerah	%	100	100.00	100.00	100.00%	100.00%	
			Tingkat publikasi data dan informasi pembangunan perangkat daerah	%	100	100.00	100.00	100.00%	100.00%	
0.00.00.01	Program Tata Kelola Pemerintahan	PROGRAM PENUNJANG URUSAN PEMERINTAHAN DAERAH								BadanKesbang
			Tingkat Ketersediaan Pelayanan Jasa Administrasi Perkantoran	%	100				66.67%	

Kode	Urusan/Bidang Urusan Pemerintahan Daerah Dan Program/Kegiatan (2019-2020)	Urusan/Bidang Urusan Pemerintahan Daerah Dan Program/Kegiatan (2021-2023)	INDIKATOR KINERJA PROGRAM (OUTCOME) (2021-2023)	SATUAN INDIKATOR	Total Target kinerja RPJMD Tahun 2019-2023	Target dan realisasi kinerja program dan keluaran kegiatan tahun lalu (2020)			Target RPJMD 2022	PERANGKAT DAERAH (PD) PENANGGUNG JAWAB
						Target RKPD tahun 2021	Realisasi RKPD tahun 2021	Tingkat Realisasi (2021)	tingkat capaian realisasi target 2022	
			Tingkat Ketersediaan pelayanan barang pendukung administrasi perkantoran	%	100	100.00	100.00	100.00 %	100.00 %	
			Tingkat ketersediaan sarana dan prasarana aparatur perangkat daerah yang memadai	%	100	100.00	100.00	100.00 %	100.00 %	
			Tingkat ketersediaan pelayanan jasa rehabilitasi sarana dan prasarana aparatur perangkat daerah	%	100				66.67 %	
			Tingkat kedisiplinan aparatur perangkat daerah	%	100	100.00	100.00	100.00 %	100.00 %	
0.00.00.01	Program Tata Kelola Pemerintahan	PROGRAM PENUNJANG URUSAN PEMERINTAHAN DAERAH								SEKRETARIAT DPRD
			presentase persiapan rapat-rapat DPRD tepat waktu	%	100	100.00	95.00	95.00 %	91.67 %	
	tidak ada di emonev		presentase penyediaan sarana - prasarana DPRD sesuai standar	%	100				53.56 %	

Kode	Urusan/Bidang Urusan Pemerintahan Daerah Dan Program/Kegiatan (2019-2020)	Urusan/Bidang Urusan Pemerintahan Daerah Dan Program/Kegiatan (2021-2023)	INDIKATOR KINERJA PROGRAM (OUTCOME) (2021-2023)	SATUAN INDIKATOR	Total Target kinerja RPJMD Tahun 2019-2023	Target dan realisasi kinerja program dan keluaran kegiatan tahun lalu (2020)			Target RPJMD 2022	PERANGKAT DAERAH (PD) PENANGGUNG JAWAB
						Target RKPD tahun 2021	Realisasi RKPD tahun 2021	Tingkat Realisasi (2021)	ingkat capaian realisasi target 2022	
			presentase penyelenggaraan peningkatan kapasitas DPRD sesuai standar	%	100				60.00 %	

Sumber: LKPJ 2022

2.3. PERMASALAHAN PEMBANGUNAN DAERAH

2.3.1. PERMASALAHAN DAERAH YANG BERHUBUNGAN DENGAN PRIORITAS DAN SASARAN PEMBANGUNAN DAERAH

Pandemi covid 19 yang terjadi tahun 2020 dan tahun 2021 memberikan dampak yang luas , tidak hanya sektor kesehatan tetapi berdampak terhadap perekonomian, dan sosial budaya masyarakat. Dampak ini bisa terlihat pada sasaran pembangunan daerah yang diukur berdasarkan kinerja makro pembangunan daerah.

1. Laju Pertumbuhan Ekonomi (LPE)

LPE Kota Tangerang pada Tahun 2020 mengalami kontraksi 6,92 persen. Salah satu pemicu kontraksi yang paling besar adalah menurunnya kinerja sektor transportasi dan perdagangan hingga 45,72%, Nilai PDRB di sektor tersebut tercatat turun dari Rp. 16,73 triliun menjadi Rp. 9,08 triliun sebagai dampak menurunnya aktivitas penerbangan di Bandara Sukarno Hatta. Sektor lain yang mengalami penurunan akibat covid 19 adalah industri pengolahan, Perdagangan Besar dan Eceran; Reparasi Mobil dan Sepeda Motor serta sektor Penyediaan Akomodasi dan Makan Minum. Kemudian tahun 2021 perekonomian daerah mulai merangkak naik seiring dengan turunnya kasus terpapar covid. Aktivitas masyarakat mulai berjalan normal, seperti sistim pendidikan tatap muka, aktivitas bandara ,aktivitas sektor perdagangan dan jasa sudah dibuka dengan tetap memperhatikan protocol kesehatan. Kondisi ini mampu mendorong pertumbuhan pada angka 3,7 persen. Hampir semua sektor sudah tumbuh positif kecuali sektor Jasa Perusahaan dan Administrasi Pemerintahan, Pertahanan dan Jaminan Sosial Wajib

2. Indeks Pembangunan Manusia (IPM)

Tahun 2020 IPM mengalami penurunan dibandingkan dengan tahun sebelumnya. Tahun 2019 mencapai 78.43 point kemudian turun menjadi 78.25 point tahun 2020. Penurunan IPM tahun 2020 disebabkan oleh *pandemic covid 19* ,dimana salah satu angka komposit mengalami penurunan yakni daya beli masyarakat dari sebelumnya mencapai 82,24 menjadi 81,46 point. Tahun 2021 IPM mencapai 78.50 point ,mengalami sedikit peningkatan seiring dengan mulai membaiknya perekonomian daerah

3. Kemiskinan

Penduduk miskin (jiwa) dan persentase penduduk miskin (%) Kota Tangerang lima tahun terakhir cenderung turun, namun tahun 2020 kembali meningkat cukup tajam. Tahun 2019 persentase penduduk miskin sebesar 4,43 persen, kemudian naik menjadi 5,22 persen tahun 2020. Kenaikan angka kemiskinan didorong oleh Meningkatnya angka pengangguran serta menurunnya aktivitas perekonomian masyarakat akibat pandemic covid 19. Tahun 2021 sebagai tahun *recovey* ekonomi belum mampu menurunkan angka kemiskinan bahkan angka miskin naik menjadi 5,93 persen. Hal ini disebabkan peningkatan aktivitas ekonomi hanya berdampak pada meningkatnya pertumbuhan ekonomi, dibutuhkan waktu yang lebih panjang untuk melihat dampak pertumbuhan ekonomi terhadap penurunan kemiskinan.

4. Tingkat Pengangguran Terbuka (TPT)

Pandemi covid 19 berdampak cukup kuat terhadap kenaikan angka pengangguran di Kota Tangerang. Tahun 2020 melonjak cukup tajam mencapai 8,63 persen dibandingkan dengan tahun 2019 hanya sebesar 7,13 persen. Pembatasan aktivitas masyarakat selama pandemi sangat menekan proses produksi, hampir seluruh sektor mengalami penurunan produksi, sehingga berakibat pada banyaknya tenaga kerja yang dirumahkan. Tahun 2021 angka pengangguran kembali naik cukup tinggi mencapai 9,07 persen. Ekonomi daerah yang tumbuh mencapai 3,70 persen ternyata belum berdampak secara langsung terhadap pembukaan kesempatan kerja. Disamping itu Persentase pengangguran sangat terkait dengan jumlah angkatan kerja yang juga mengalami peningkatan setiap tahun.

2.3.2. IDENTIFIKASI PERMASALAHAN PENYELENGGARAAN URUSAN PEMERINTAH DAERAH

Permasalahan pembangunan daerah merupakan salah satu acuan dalam penyusunan isu strategis dan prioritas pembangunan daerah. Permasalahan dapat diklasifikasikan berdasarkan program prioritas dan berdasarkan urusan penyelenggaraan pemerintahan. Permasalahan berdasarkan urusan dijabarkan sebagai berikut:

i. Urusan Pemerintahan Bidang Pendidikan

Permasalahan yang dihadapi dalam rangka penyelenggaraan Urusan Pendidikan di Kota Tangerang adalah sebagai berikut:

1. Ketersediaan fasilitas PAUD, fasilitas pendidikan dasar SD/MI dan SMP/MTs yang memadai dan terjangkau masih perlu ditingkatkan.
2. Ketersediaan tenaga pendidik non formal masih terbatas.
3. Penerapan RPP, KTSP, dan MBS untuk satuan pendidikan dasar SD/MI dan SMP/MTs masih perlu ditingkatkan.
4. Layanan Pendidikan berkualitas belum Optimal.
5. Tingkat Kompetensi Pendidik dan Tenaga Kependidikan belum Optimal
6. Tingkat kelulusan dan kualitas pendidikan belum optimal
7. Jalinan kerjasama Pendidikan dengan Dunia Usaha/Dunia Industri belum optimal.
8. Penyediaan Sarana dan Prasarana Pendidikan belum optimal

ii. Urusan Pemerintahan Bidang Kesehatan

Permasalahan yang dihadapi dalam rangka penyelenggaraan Urusan Kesehatan di Kota Tangerang adalah sebagai berikut:

1. Akses masyarakat terhadap tingkat pelayanan kesehatan yang bermutu perlu ditingkatkan untuk seluruh lapisan masyarakat.
2. Masih beredarnya bahan-bahan berbahaya dan mudahnya memperoleh bahan-bahan berbahaya tersebut serta belum adanya regulasi dari pemerintah yang mengatur secara jelas peredaran bahan-bahan tersebut.

3. Tingkat kesadaran masyarakat untuk berperilaku hidup sehat belum sepenuhnya menjadi budaya hidup masyarakat, seperti masih rendahnya kesadaran masyarakat tentang:
 - a. Bahan berbahaya;
 - b. Kesehatan lingkungan;
 - c. Pemeriksaan kesehatan pra usila dan usila;
 - d. Kunjungan ibu hamil K4;
 - e. Pertolongan persalinan oleh tenaga kesehatan yang memiliki kompetensi kebidanan.
4. Tingkat ketersediaan data dasar kesehatan masih perlu ditingkatkan;
5. Belum optimalnya kompetensi dan kapasitas SDM aparatur sesuai dengan standar kompetensi;
6. Belum memadainya sarana dan prasarana Dinas Kesehatan untuk mendukung pelayanan sesuai dengan tugas pokok dan fungsi;
7. Belum semua unit Dinas Kesehatan memiliki Standar Operasional Prosedur, dan belum tersusunnya Standar Pelayanan Publik (SPP) pada unit-unit yang memberikan pelayanan kepada publik (masyarakat);
8. Belum sesuai dengan kebutuhan obat dengan perencanaannya;
9. Masih rendahnya tingkat pembinaan kepada masyarakat berkaitan dengan penggunaan obat dan bahan berbahaya
10. Masih rendahnya rumah tangga yang berperilaku hidup sehat (PHBS);
11. Masih rendahnya persentase posyandu purnama & mandiri;
12. Masih rendahnya persentase posyandu aktif;
13. Cukup tingginya persentase balita gizi buruk;
14. Masih banyaknya prevalensi balita dengan berat badan rendah/kekurangan gizi;
15. Masih tingginya prevalensi balita gizi kurang;
16. Masih rendahnya persentase bayi 0-6 bulan mendapat ASI eksklusif;
17. Masih adanya rumah yang tidak memenuhi standar kesehatan;
18. Masih adanya keluarga yang belum memiliki jamban yang memenuhi syarat kesehatan;
19. Tingkat prevalensi TB Paru yang relatif besar;
20. Masih rendahnya persentase penderita diare ditemukan;
21. Masih rendahnya persentase penemuan dan penanganan Pneumonia Balita;
22. Meningkatnya Angka Kesakitan Demam Berdarah Dengue (DBD) (per 100.000 penduduk);
23. Rasio dokter umum per satuan penduduk masih dibawah standar yang telah ditetapkan
24. Rasio bidan per satuan penduduk masih dibawah standar yang telah ditetapkan
25. Rasio perawat per satuan penduduk masih dibawah standar yang telah ditetapkan

26. Kurang memadainya kondisi sarana dan prasarana Puskesmas, puskesmas pembantu dan pusling yang ada;
27. Belum memiliki Puskesmas perawatan dan masih kurangnya Puskesmas PONED;
28. Kurangnya kesiapan prasarana dan sarana pelayanan kesehatan pada pelaksanaan Jaminan Kesehatan Nasional (BPJS);
29. Rendahnya Proporsi Cakupan Pemeriksaan Pra Usila dan Usila;
30. Belum optimalnya cakupan pertolongan persalinan oleh tenaga kesehatan yang memiliki kompetensi kebidanan;
31. Masih adanya kematian ibu;
32. Masih adanya kematian bayi;
33. Belum optimalnya cakupan pelayanan nifas;
34. Rendahnya cakupan neonatus dengan komplikasi yang ditangani;
35. Masih adanya kematian Balita;
36. Kurangnya pelayanan tumbuh kembang anak dan Manajemen Terpadu Balita Sakit (MTBS) di Puskesmas;
37. Kurangnya jumlah dan jenis tenaga yang dibutuhkan di RS;
38. Kurang lengkapnya sarana dan prasarana RS;
39. Terbatasnya alat kesehatan dan obat-obatan RS;
40. Belum optimalnya pelayanan RS.

iii. Urusan Pemerintahan Bidang Pekerjaan Umum dan Penataan Ruang

Permasalahan yang dihadapi dalam rangka penyelenggaraan Sub Urusan Pekerjaan Umum di Kota Tangerang adalah sebagai berikut:

1. Belum optimalnya upaya peningkatan kualitas dan pemeliharaan jalan;
2. Belum optimalnya upaya peningkatan kapasitas saluran drainase;
3. Belum optimalnya upaya peningkatan pemeliharaan saluran drainase;
4. Belum optimalnya upaya peningkatan pelayanan pengelolaan air minum dan air limbah;
5. Masih adanya titik-titik genangan banjir;
6. Belum optimalnya koordinasi lintas SKPD untuk melaksanakan kegiatan sosial ekonomi kemasyarakatan dan pembangunan infrastruktur kewilayahan.
7. Belum optimalnya upaya pengembangan sistem jaringan air limbah skala komunitas/kawasan belum optimal;
8. Belum optimalnya upaya pengembangan IPLT harus jauh dari lingkungan permukiman;
9. Belum optimalnya upaya pengembangan sistem air limbah setempat yang memadai terkendala oleh ancaman pencemaran air tanah, karena jarak sumur warga dengan septictank (>10 m) tidak memenuhi syarat;
10. Belum optimalnya upaya pengembangan pelayanan air minum yang aman melalui SPAM dengan jaringan perpipaan dan SPAM bukan jaringan perpipaan harus didahului oleh kegiatan pendataan, kajian dan penyusunan rencana induk sistem penyediaan air minum;

11. Belum optimalnya upaya peningkatan ketersediaan air baku untuk memenuhi kebutuhan pokok minimal sehari-hari diperlukan kegiatan pendataan, kajian, monitoring, pemantauan dan sosialisasi;
12. Belum optimalnya upaya pengembangan cakupan lingkungan yang sehat dan aman yang didukung PSU harus didahului oleh kegiatan pendataan, pemetaan dan pengadaan lahan;
13. Belum optimalnya upaya peningkatan cakupan ketersediaan rumah layak huni, terkendala oleh melambungnya harga rumah flat yang tidak terjangkau oleh MBR;
14. Belum optimalnya upaya peningkatan cakupan ketersediaan rumah layak huni yang terjangkau, terkendala oleh harga tanah yang sangat tinggi;
15. Belum optimalnya upaya pengurangan luasan permukiman kumuh harus didahului oleh kegiatan survey, perencanaan teknis dan rehabilitasi;
16. Ketersediaan Jalan Kota yang menghubungkan pusat-pusat kegiatan dalam wilayah kota terkendala karena terbatasnya lebar damija;
17. Ketersediaan Jalan Kota yang memudahkan masyarakat per-individu melakukan perjalanan terkendala karena terbatasnya lebar damija;
18. Masih perlu ditingkatkannya kemantapan kondisi jalan;
19. Kapasitas sungai tidak memadai;
20. Kapasitas resapan air tidak memadai;
21. Kapasitas tandon air tidak mencukupi;
22. Kapasitas drainase tidak memadai;
23. Jaringan drainase belum terhubung dengan optimal;
24. Permasalahan kewenangan penanganan yang merupakan kewenangan pusat dan propinsi;
25. Kapasitas sungai tidak memadai;
26. Kapasitas tandon air tidak mencukupi;
27. Kapasitas resapan air tidak memadai.

Permasalahan yang dihadapi dalam rangka penyelenggaraan Sub Urusan Penataan Ruang di Kota Tangerang adalah sebagai berikut:

1. Belum adanya RDTR Kecamatan dan Peraturan Zonasi sebagai pedoman dalam pemberian ijin pemanfaatan ruang dan ijin mendirikan bangunan;
2. Belum optimalnya pengendalian pemanfaatan ruang.

iv. Urusan Pemerintahan Bidang Perumahan Rakyat dan Kawasan Permukiman

Permasalahan yang dihadapi dalam rangka penyelenggaraan Urusan Perumahan Rakyat dan Kawasan Permukiman di Kota Tangerang adalah sebagai berikut:

1. Masih kurangnya ketersediaan perumahan yang layak dan terjangkau bagi MBR (Masyarakat Berpenghasilan Rendah);

2. Belum optimalnya penanganan kawasan kumuh di beberapa kelurahan, hal tersebut disebabkan sulitnya lahan terutama untuk menunjang kegiatan penyediaan sarana air bersih dan sanitasi dasar bagi masyarakat miskin (pembangunan MCK komunal dan Sumur Dalam) karena tidak ada biaya pengganti lahan;
3. Belum terjalinnya koordinasi yang intens dan terpadu antar instansi dalam penanggulangan banjir.

v. Urusan Pemerintahan Bidang Ketenteraman, Ketertiban Umum, dan Perlindungan Masyarakat

Permasalahan yang dihadapi dalam rangka penyelenggaraan Urusan Ketenteraman, Ketertiban Umum, dan Perlindungan Masyarakat di Kota Tangerang adalah sebagai berikut:

1. Kurangnya kesadaran dan kepatuhan masyarakat terhadap Perda Kantramtibmas;
2. Kurang optimalnya hasil pengawasan Kantramtibmas di wilayah;
3. Masih tingginya jumlah pelanggar Perda;
4. Kurangnya aparatur personil Tramtib dan hasil pengawasan Kantramtibmas di wilayah;
5. Kurangnya sarana Prasarana Tramtib;
6. Kurangnya jumlah personil dan minimnya kemampuan SDM dalam pemahaman tentang Perda;
7. Luasnya jangkauan wilayah penertiban yang kurang didukung oleh sarana-prasarana penunjang kegiatan;
8. Belum memadainya tingkat keamanan dan kenyamanan lingkungan;
9. Lemahnya SDM dan sarana prasarana untuk meminimalisir akibat bencana;
10. Belum memadainya kompetensi pegawai dan gedung kantor yang tidak sesuai dengan peruntukannya;
11. Kurangnya sosialisasi/penyuluhan tentang peraturan daerah di Kota Tangerang;
12. Masih adanya penyalahgunaan lahan/tempat/usaha, perijinan tertentu yang tidak sesuai dengan Perda.
13. Belum optimalnya pelaksanaan pencegahan dini dan penanggulangan korban bencana;
14. Masih terbatasnya sarana-prasarana pencegahan dini dan penanggulangan korban bencana;
15. Belum optimalnya tingkat keterampilan petugas penyelamatan korban bencana;
16. Belum optimalnya pelaksanaan peningkatan kesiagaan dan pencegahan bahaya kebakaran;
17. Masih kurangnya pemahaman pemilik atau pengguna bangunan melaksanakan sistem proteksi kebakaran;

18. Kompetensi aparaturnya pemadam kebakaran belum sepenuhnya sesuai standar kualifikasi;
19. Masih kurangnya sarana dan prasarana penanggulangan kebakaran dan penyelamatan korban;
20. Belum terjalinnya koordinasi yang intens dan terpadu antar instansi dalam penanggulangan kebakaran dan bencana lainnya;
21. Belum adanya sistem komunikasi dalam upaya sosialisasi dan penyebaran informasi kebakaran dan bencana lainnya.

vi. Urusan Pemerintahan Bidang Sosial

Permasalahan yang dihadapi dalam rangka penyelenggaraan Urusan Sosial di Kota Tangerang adalah sebagai berikut:

1. Belum optimalnya tingkat dan cakupan pelayanan perlindungan dan pemberdayaan PMKS;
2. Pengentasan kemiskinan belum tuntas dan belum fokus sesuai dengan struktur permasalahan masyarakat miskin;
3. Belum optimalnya upaya pemanfaatan sumberdaya untuk peningkatan kesejahteraan sosial dalam masyarakat dalam pemberdayaan;
4. Belum optimalnya pelayanan panti yang sejalan dengan Standar Mutu Panti Sosial;
5. Belum tersedianya panti rehabilitasi sosial milik pemerintah daerah;
6. Belum optimalnya pembinaan terhadap Wahana Kesejahteraan Sosial Berbasis Masyarakat (WKSBM);
7. Belum optimalnya pemberian jaminan sosial bagi penyandang cacat fisik dan mental serta lanjut usia tidak potensial;
8. Belum optimalnya Pengembangan Nilai-nilai Kepahlawanan, Keperintisan dan Kejuangan (NK3);
9. Belum optimalnya pemberian bantuan sosial korban bencana pada masa tanggap darurat;
10. Belum optimalnya koordinasi lintas sektor dalam melakukan evakuasi korban bencana.

vii. Urusan Pemerintahan Bidang Tenaga Kerja

Permasalahan yang dihadapi dalam rangka penyelenggaraan Urusan Tenaga Kerja di Kota Tangerang adalah sebagai berikut:

1. Kualitas dan kompetensi tenaga kerja belum memadai dengan spesifikasi kebutuhan pembangunan dan dunia kerja;
2. Tingkat pengangguran terbuka cukup tinggi;
3. Terbatasnya akses dan daya saing tenaga kerja lokal terhadap kesempatan kerja;
4. Terbatasnya ketersediaan lapangan kerja;
5. Rawan perselisihan hubungan industrial dan perlindungan tenaga kerja;
6. Masih rendahnya jaminan kesejahteraan bagi tenaga kerja;

7. Belum berkualitasnya penyelenggaraan pelatihan berbasis kompetensi;
8. Masih lemahnya koordinasi antar instansi dalam rangka penyelenggaraan penempatan tenaga kerja;
9. Masih terbatasnya lapangan kerja formal;
10. Masih adanya kasus unjuk rasa/mogok kerja;
11. Terdapatnya perusahaan yang tidak mengikutsertakan perusahaan dan pekerjanya dalam program Jamsostek;
12. Banyaknya kasus Perselisihan Hubungan Industrial yang dicatatkan dan harus diselesaikan oleh Mediator Hubungan Industrial;
13. Terdapatnya perusahaan yang melanggar peraturan perundang undangan ketenagakerjaan;
14. Terdapatnya peralatan produksi yang tidak dilaporkan untuk diuji secara periodik.

viii. Urusan Pemerintahan Bidang Pemberdayaan Perempuan dan Perlindungan Anak

Permasalahan yang dihadapi dalam rangka penyelenggaraan Urusan Pemberdayaan Perempuan dan Perlindungan Anak di Kota Tangerang adalah sebagai berikut :

1. Belum optimalnya upaya perlindungan perempuan terhadap kekerasan;
2. Belum optimalnya upaya perlindungan anak terhadap kekerasan dan eksploitasi kerja;
3. Belum optimalnya upaya peranserta dan pemberdayaan perempuan dalam pembangunan daerah;
4. Terbatasnya fungsi kelembagaan masyarakat dalam rangka peran serta pembangunan.

ix. Urusan Pemerintahan Bidang Pangan

Permasalahan yang dihadapi dalam rangka penyelenggaraan Urusan Pangan di Kota Tangerang adalah:

1. Belum adanya keterpaduan dalam pelaksanaan kegiatan yang mendukung ketahanan pangan.

x. Urusan Pemerintahan Bidang Pertanian

Permasalahan yang dihadapi dalam rangka penyelenggaraan Urusan Pertanian di Kota Tangerang adalah sebagai berikut:

1. Sulitnya mencari lahan yang ideal sesuai kebutuhan OPD yang memerlukan;
2. Belum tercapai kesepakatan harga;
3. Belum lengkapnya surat-surat bukti kepemilikan tanah.

xi. Urusan Pemerintahan Bidang Lingkungan Hidup

Permasalahan yang dihadapi dalam rangka penyelenggaraan Urusan Lingkungan Hidup di Kota Tangerang adalah sebagai berikut:

1. Masih tingginya tingkat pencemaran air sungai dan situ/danau;
2. Masih tingginya tingkat pencemaran air tanah;
3. Masih tingginya tingkat pencemaran udara dan kebisingan;
4. Belum optimalnya upaya pelayanan pengelolaan persampahan;
5. Masih rendahnya kesadaran dan peran serta masyarakat dalam pengelolaan persampahan.
6. Masih rendahnya tingkat kesadaran dan ketaatan masyarakat terhadap pentingnya Dokumen/Ijin lingkungan, (Air, Udara dan Tanah);
7. Masih sdanya pengelolaan air limbah (IPAL) dari sektor industri dan rumah tangga yang masih melebihi BML;
8. Adanya Pengelolaan limbah sumber tidak Bergerak (cerobong) dari sektor industri dan Kendaraan yang melintas (Sumber Bergerak) yang masih melebihi BML;
9. Luasan lahan dan/atau tanah kritis dan tanah untuk produksi biomassa belum ditetapkan dan diinformasikan status kerusakannya;
10. Adanya usaha dan/atau kegiatan yang menghasilkan limbah B3 belum mentaati persyaratan administratif dan teknis pengelolaan limbah B3;
11. Masih kurangnya fasilitas pengurangan sampah di perkotaan;
12. Masih kurangnya sistem penanganan sampah di perkotaan;
13. Masih kurangnya lokasi RTH yang tersedia di Kota Tangerang.

xii. Urusan Pemerintahan Bidang Administrasi Kependudukan dan Pencatatan Sipil

Permasalahan yang dihadapi dalam rangka penyelenggaraan Urusan Administrasi Kependudukan dan Pencatatan Sipil di Kota Tangerang adalah:

1. Kurang optimalnya pelayanan administrasi kependudukan dan pencatatan sipil dikarenakan keterbatasan Pengembangan Aplikasi SIAK dan kendala jaringan komunikasi data serta belum optimalnya pengembangan aplikasi SIAK;
2. Masih adanya penduduk wajib KTP yang belum terekam dan tercetak;
3. Belum optimalnya jaringan internet dari Disdukcapil, kurangnya sarana prasarana dan SDM aparatur yang menangani administrasi kependudukan;
4. Masih terbatasnya penyediaan Sarana-Prasarana yang dimiliki yang mendukung pelayanan dinas;
5. Kurangnya implementasi dan sosialisasi kepada masyarakat tentang dokumen kependudukan;
6. Kurangnya kompetensi dan jumlah SDM aparatur pada Dinas.

xiii. Urusan Pemerintahan Bidang Pemberdayaan Masyarakat dan Desa

Permasalahan yang dihadapi dalam rangka penyelenggaraan Urusan Pemberdayaan Masyarakat dan Desa di Kota Tangerang adalah sebagai berikut:

1. Peran serta masyarakat dalam pembangunan belum diberdayakan secara optimal;

2. Terbatasnya fungsi kelembagaan masyarakat dalam rangka peran serta pembangunan;
3. Belum optimalnya koordinasi lintas OPD untuk melaksanakan pembinaan sosial kemasyarakatan.

xiv. Urusan Pemerintahan Bidang Pengendalian Penduduk dan Keluarga Berencana

Permasalahan yang dihadapi dalam rangka penyelenggaraan Urusan Pengendalian Penduduk dan Keluarga Berencana di Kota Tangerang adalah sebagai berikut:

1. Belum optimalnya fungsi dan pelayanan Posyandu;
2. Belum terjangkaunya tingkat pelayanan KB yang berkualitas pada seluruh lapisan masyarakat;
3. Belum optimalnya upaya pemberdayaan kapasitas dan potensi ekonomi keluarga untuk mendorong peningkatan kesejahteraan keluarga;
4. Masih terbatasnya akses keluarga pra sejahtera terhadap sistem ekonomi formal;
5. Masih rendahnya kepesertaan akseptor KB Metode Jangka Panjang;
6. Terbatasnya tenaga penyuluh KB di lapangan;
7. Masih rendahnya kesadaran masyarakat untuk berpartisipasi dalam rangka meningkatkan kualitas keluarga sejahtera;
8. Adanya kekurang-mampuan calon peserta KB dari keluarga miskin mendapatkan pelayanan KB;
9. Masih rendahnya kesadaran masyarakat untuk berpartisipasi dalam rangka meningkatkan kualitas keluarga sejahtera;
10. Belum optimalnya penggunaan data miskin keluarga sebagai sasaran program.

xv. Urusan Pemerintahan Bidang Perhubungan

Permasalahan yang dihadapi dalam rangka penyelenggaraan Urusan Perhubungan di Kota Tangerang adalah sebagai berikut:

1. Makin meningkatnya kepadatan lalu lintas yang menimbulkan masih terjadinya titik rawan kemacetan di beberapa bagian wilayah kota;
2. Masih belum memadainya kualitas layanan angkutan umum yang belum mampu mengakomodir kebutuhan mobilitas masyarakat menyebabkan kecenderungan kegiatan transportasi masyarakat dilakukan dengan memanfaatkan sarana transportasi pribadi dibanding dengan angkutan umum;
3. Masih belum memadainya tingkat kebersihan di lingkungan terminal;
4. Belum optimalnya pemanfaatan terminal penumpang umum sebagai titik transfer moda angkutan yang disebabkan oleh minimnya fasilitas penunjang terminal yang tersedia;
5. Belum memadainya kapasitas fasilitas perlengkapan jalan dalam rangka mendukung keselamatan, keteraturan, ketertiban lalu lintas orang dan kendaraan;

6. Masih terbatasnya kapasitas alat uji kendaraan bermotor;
7. Masih kurangnya titik PJU di sepanjang jalan di Kota Tangerang.

xvi. Urusan Pemerintahan Bidang Komunikasi dan Informatika

Permasalahan yang dihadapi dalam rangka penyelenggaraan Urusan Komunikasi dan Informatika di Kota Tangerang adalah sebagai berikut:

1. Belum optimalnya pelayanan komunikasi dan informatika;
2. Belum optimalnya kerjasama bidang informasi komunikasi yang dilaksanakan oleh Pemda dengan media;
3. Belum terintegrasinya sepenuhnya aplikasi pelayanan yang terkait fasilitasi dalam website kota Tangerang;
4. Belum optimalnya upaya pelayanan kepada masyarakat terkait perkembangan dan penggunaan teknologi informasi dan komunikasi yang menuntut adanya sistem yang cepat, tepat dan mudah diakses.

xvii. Urusan Pemerintahan Bidang Koperasi dan Usaha Kecil Menengah

Permasalahan yang dihadapi dalam rangka penyelenggaraan Urusan Koperasi dan Usaha Kecil Menengah di Kota Tangerang adalah sebagai berikut:

1. Belum memadainya kemampuan SDM dan kelembagaan UMKM;
2. Belum memadainya dukungan sarana dan prasarana produksi UMKM;
3. Kualitas produk UMKM masih perlu ditingkatkan agar lebih kompetitif;
4. Terbatasnya akses UMKM terhadap permodalan;
5. Terbatasnya akses UMKM terhadap pasar;
6. Kemampuan SDM dan kelembagaan koperasi belum memadai;
7. Pola kemitraan antara UMKM dengan usaha besar belum optimal;
8. Peran dan kapasitas usaha kecil dan menengah (UKM) dan koperasi belum optimal;
9. Belum memadainya akses UKMK terhadap sumber daya produktif.

xviii. Urusan Pemerintahan Bidang Penanaman Modal

Permasalahan yang dihadapi dalam rangka penyelenggaraan Urusan Penanaman Modal di Kota Tangerang adalah:

1. Pelayanan dan regulasi penanaman modal masih perlu ditingkatkan;
2. Belum optimalnya promosi investasi (penanaman modal).

xix. Urusan Pemerintahan Bidang Kepemudaan dan Olahraga

Permasalahan yang dihadapi dalam rangka penyelenggaraan Urusan Kepemudaan dan Olahraga di Kota Tangerang adalah sebagai berikut:

1. Belum terpenuhinya standar mutu organisasi kepemudaan dari berbagai organisasi kepemudaan di Kota Tangerang sebagaimana diatur dalam UU No.40 Tahun 2009 tentang Kepemudaan;

2. Masih terbatasnya ketersediaan anggaran untuk meningkatkan peran serta kepemudaan;
3. Masih rendahnya peranserta pemuda dalam pencegahan penyalahgunaan narkoba, penanggulangan narkoba, dan HIV/AIDS;
4. Belum terpenuhinya standar mutu organisasi olahraga dari berbagai organisasi olahraga daerah;
5. Belum optimalnya prestasi cabang olahraga;
6. Belum memadainya ketersediaan sarana dan prasarana olahraga;
7. Manajemen organisasi yang belum baik dan rapi;
8. Masih lemahnya peran lembaga kepemudaan;
9. Belum terstandarnya manajemen organisasi kepemudaan;
10. Belum optimalnya peranserta masyarakat terhadap olahraga rekreasi;
11. Masih adanya pemuda dari keluarga miskin yang menganggur atau belum memiliki pekerjaan layak;
12. Belum optimalnya upaya penyediaan sarana pemuda dan olah raga bagi seluruh masyarakat di kota Tangerang hingga tingkat kelurahan;
13. Belum memadainya tersedianya *mess* atlit dan *sport centre* untuk melakukan pemusatan latihan jangka panjang terhadap atlit dalam mengikuti kejuaraan tingkat provinsi maupun nasional.

xx. Urusan Pemerintahan Bidang Statistik

Permasalahan yang dihadapi dalam rangka penyelenggaraan Urusan Statistik di Kota Tangerang adalah sebagai berikut:

1. Ketersediaan dan kelengkapan data statistik yang mutakhir belum memadai;
2. Belum idealnya laporan/publikasi data statistik;
3. Minimnya aparatur yang memiliki latar belakang kompetensi, pengalaman, dan pendidikan di bidang statistika;

xxi. Urusan Pemerintahan Bidang Persandian

Permasalahan yang dihadapi dalam rangka penyelenggaraan Urusan Persandian di Kota Tangerang adalah sebagai berikut:

1. Belum optimalnya peningkatan upaya persandian dalam mengamankan informasi pemerintah daerah.

xxii. Urusan Pemerintahan Bidang Kebudayaan

Permasalahan yang dihadapi dalam rangka penyelenggaraan Urusan Kebudayaan di Kota Tangerang adalah sebagai berikut:

1. Belum optimalnya upaya pelestarian dan pengelolaan cagar budaya;
2. Masih rendahnya kerjasama pengelolaan kekayaan budaya;
3. Belum optimalnya upaya inventarisasi yang baik terhadap lembaga adat dan budaya;
4. Belum optimalnya upaya penyelenggaraan festival seni dan budaya;
5. Belum optimalnya upaya pengiriman misi kesenian;

6. Belum optimalnya kegiatan pengelolaan kekayaan budaya;
7. Belum optimalnya upaya pengembangan kekayaan dan keragaman budaya;
8. Masih minimnya sarana dan prasarana untuk pementasan seni dan budaya.

xxiii. Urusan Pemerintahan Bidang Perpustakaan

Permasalahan yang dihadapi dalam penyelenggaraan Urusan Perpustakaan di Kota Tangerang adalah sebagai berikut:

1. Belum tumbuhnya minat dan budaya baca masyarakat secara menyeluruh sehingga belum bisa menjadi budaya hidup masyarakat;
2. Belum optimalnya pelayanan perpustakaan daerah;
3. Masih belum memadainya kualitas dan kuantitas sumber daya pengelola perpustakaan;
4. Belum optimalnya upaya peningkatan manajemen layanan diberbagai jenis Perpustakaan;
5. Belum optimalnya kualitas layanan perpustakaan daerah;
6. Belum optimalnya pelayanan eksistensi perpustakaan;
7. Belum optimalnya penyediaan sarana dan prasarana kepustakaan;
8. Masih kurangnya kualitas dan kuantitas koleksi bahan pustaka;
9. Belum optimalnya upaya pengembangan koleksi bahan pustaka;
10. Kurangnya pengetahuan masyarakat tentang pentingnya membaca.

xxiv. Urusan Pemerintahan Bidang Kearsipan

Permasalahan yang dihadapi dalam rangka penyelenggaraan Urusan Kearsipan di Kota Tangerang adalah sebagai berikut:

1. Arsip OPD belum tertata dengan baik karena kurang optimalnya pengolahan dan penataan arsip di setiap OPD;
2. Pengelolaan arsip di OPD belum menggunakan sistem informasi kearsipan daerah yang terintegrasi dan terstandarisasi;
3. Depo Arsip belum memenuhi standar;
4. Kualitas pelayanan informasi kearsipan masih perlu ditingkatkan;
5. Kurangnya dukungan dan ketersediaan jasa layanan kearsipan untuk arsip-arsip strategis dan/atau bernilai guna sejarah dan kebudayaan;
6. Belum membudayanya arsip pada aparatur dan masyarakat berakibat pada rendahnya budaya tertib arsip;
7. Masih kurangnya tingkat kompetensi aparatur di bidang kearsipan yang berakibat pada lemahnya pemahaman dan apresiasi aparatur terhadap arti penting arsip dalam pelaksanaan tupoksi.

xxv. Urusan Pemerintahan Bidang Kelautan dan Perikanan

Permasalahan yang dihadapi dalam rangka penyelenggaraan Urusan Kelautan dan Perikanan di Kota Tangerang adalah sebagai berikut:

1. Rendahnya minat masyarakat dalam budidaya perikanan;

2. Nilai tambah usaha perikanan budidaya lebih rendah dari aktivitas perkotaan menyebabkan alih profesi dari petani perikanan ke aktivitas perkotaan;
3. Keterbatasan lahan untuk budidaya perikanan;
4. Penurunan kualitas sumber daya air yang mengakibatkan menurunnya kualitas dan produktivitas hasil perikanan budidaya.

xxvi. Urusan Pemerintahan Bidang Pariwisata

Permasalahan yang dihadapi dalam rangka penyelenggaraan Urusan Pariwisata di Kota Tangerang adalah sebagai berikut:

1. Belum optimalnya upaya pengembangan objek dan daya tarik wisata daerah;
2. Belum optimalnya upaya pengembangan pemasaran pariwisata daerah;
3. Kurangnya pengembangan destinasi pariwisata;
4. Belum optimalnya keikutsertaan swasta dalam pengembangan kepariwisataan daerah.

xxvii. Urusan Pemerintahan Bidang Pertanian

Permasalahan yang dihadapi dalam penyelenggaraan Urusan Pertanian di Kota Tangerang adalah sebagai berikut:

1. Semakin sempitnya areal lahan pertanian garapan petani sehingga nilai ekonomis kegiatan pertanian semakin menurun;
2. Kepemilikan lahan pertanian umumnya tidak dikuasai oleh pelaku usaha pertanian sehingga tidak ada jaminan untuk mempertahankan kegiatan budidaya pertanian;
3. Masih kurangnya minat masyarakat dalam budidaya tanaman;
4. Terbatasnya jumlah penyuluh dalam mendampingi kegiatan pertanian di masyarakat;
5. Semakin berkurangnya lahan pertanian;
6. Pemanfaatan potensi lahan pertanian belum optimal;
7. Pemeliharaan tanaman belum intensif;
8. Komoditi yang dapat dipromosikan masih terbatas;
9. Rendahnya posisi tawar petani dalam memasarkan produk pertanian;
10. Keterbatasan petugas kesehatan hewan dalam mengendalikan penyakit ternak;
11. Semakin terbatasnya lahan untuk budidaya ternak;
12. Masih rendahnya produksi pertanian, peternakan, dan perikanan;
13. Masih rendahnya kualitas produk pertanian, peternakan, dan perikanan.

xxviii. Urusan Pemerintahan Bidang Perdagangan

Permasalahan yang dihadapi dalam rangka penyelenggaraan Urusan Perdagangan di Kota Tangerang adalah sebagai berikut:

1. Belum optimalnya upaya pembinaan pedagang kaki lima dan pedagang asongan;

2. Belum optimalnya perlindungan konsumen karena terbatasnya ketersediaan sarana dan prasarana pengawasan;
3. Belum optimalnya upaya peningkatan usaha mikro bagi penduduk miskin;
4. Semakin kompetitifnya tingkat persaingan usaha dan kualitas produk perdagangan;
5. Belum optimalnya upaya kemitraan usaha antar pelaku usaha perdagangan;
6. Belum optimalnya pengembangan e-commerce perdagangan.

xxix. Urusan Pemerintahan Bidang Perindustrian

Permasalahan yang dihadapi dalam rangka penyelenggaraan Urusan Perindustrian di Kota Tangerang adalah sebagai berikut:

1. Belum optimalnya industri yang berwawasan lingkungan;
2. Belum memadainya kualitas dan kapasitas SDM dan kelembagaan IKM;
3. Terbatasnya akses IKM pada permodalan;
4. Daya saing produk IKM yang kurang kompetitif di pasar regional dan nasional;
5. Kemitraan usaha antara IKM dengan industri besar belum terjalin dengan baik;
6. Terbatasnya akses IKM terhadap pasar;
7. Terbatasnya pangsa pasar industri pengolahan.

xxx. Unsur Pendukung Urusan Pemerintahan

Permasalahan yang dihadapi dalam rangka penyelenggaraan Unsur Pendukung Urusan Pemerintahan di Kota Tangerang adalah sebagai berikut:

1. Belum terstandarnya sarana-prasarana seperti: perlengkapan-peralatan kantor, ruang kerja, ATK, kendaraan operasional, yang memadai sesuai dgn perkembangan dan tuntutan kinerja/pelayanan;
2. Belum optimalnya penerapan SOP pelayanan;
3. Belum optimalnya updating data aset;
4. Belum optimalnya penyediaan sarana dan prasarana kinerja aparatur yang lebih lengkap dan memanfaatkan teknologi terbaru;
5. Masih kurangnya pemahaman hukum dikalangan masyarakat dan Aparatur;
6. Belum memadainya kualitas Sumber Daya Aparatur Sekretariat DPRD;
7. Belum memadainya kapasitas Lembaga Sekretariat DPRD;
8. Ketersediaan sarana prasarana dan kapasitas kelembagaan DPRD yang belum optimal;
9. Belum optimlnya pelaksanaan fungsi DPRD.

xxxi. Unsur Penunjang Urusan Pemerintahan

1. Urusan Perencanaan

Permasalahan yang dihadapi dalam rangka penyelenggaraan Urusan Perencanaan di Kota Tangerang adalah sebagai berikut:

1. Tingkat ketersediaan data yang dimanfaatkan sebagai bahan penyusunan perencanaan belum lengkap;
2. Penyerapan aspirasi masyarakat dalam proses Musrenbang belum optimal;
3. Mekanisme pengumpulan data dari OPD yang belum optimal;
4. Kompetensi aparatur perencana yang belum merata;
5. Belum memadainya ketersediaan peraturan, SOP yang digunakan sebagai standar acuan perencanaan, penganggaran dan evaluasi;
6. Tingkat akurasi data perencanaan, pelaporan dan evaluasi yang kurang optimal;
7. Belum optimalnya partisipasi masyarakat dalam mengikuti Musrenbang;
8. Kurangnya pemahaman aparatur perencanaan di tingkat kecamatan dan kelurahan serta masih kurangnya pemahaman masyarakat secara menyeluruh terhadap perencanaan pembangunan.

2. Urusan Keuangan

Permasalahan yang dihadapi dalam rangka penyelenggaraan Urusan Keuangan di Kota Tangerang adalah sebagai berikut:

1. Belum optimalnya peningkatan sistem pengelolaan dan pelaporan keuangan dan aset daerah;
2. Belum optimalnya pelaksanaan pendataan dan pemeriksaan pajak daerah yang disebabkan karena kurangnya tenaga pendataan dan pemeriksaan pajak daerah;
3. Kondisi Pandemi Covid-19 yang berdampak pada resesi ekonomi menyebabkan belum optimalnya peningkatan pendapatan daerah.

3. Urusan Kepegawaian

Permasalahan yang dihadapi dalam rangka penyelenggaraan Urusan Kepegawaian di Kota Tangerang adalah sebagai berikut:

1. Belum meratanya persebaran pegawai di setiap OPD dari segi jumlah maupun kualitas;
2. Belum meratanya kemampuan/kompetensi/kapasitas aparatur, kebijakan, teknis, serta administrasi;
3. Kurang optimalnya kinerja aparatur terhadap pelayanan masyarakat;
4. Masih banyak tenaga operator yang berstatus Non PNS;
5. Kurangnya aparatur dan minimnya kinerja aparatur terhadap pelayanan masyarakat;
6. Belum optimalnya pemanfaatan dan peningkatan kualitas SDM;
7. Pelayanan publik saat ini belum menggambarkan sikap pegawai yang profesional;
8. Belum memadainya disiplin aparatur;
9. Belum memadainya kualitas mental dan pola pikir aparatur;

10. Kurang memadainya SDM aparatur baik dari kuantitas (jumlah) maupun dari kualitas (kompetensi);
11. Belum terstandarnya ketersediaan pegawai, kompetensi pegawai dan kebutuhan tenaga untuk melaksanakan tupoksinya;
12. Belum meratanya pemahaman pegawai atas atas Tupoksi;
13. Belum terpenuhinya jumlah pegawai sesuai kualifikasi yang dibutuhkan;
14. Belum optimalnya penataan dan pelaksanaan jabatan fungsional.

4. Urusan Pendidikan dan Pelatihan

Permasalahan yang dihadapi dalam rangka penyelenggaraan Urusan Pendidikan dan Pelatihan di Kota Tangerang adalah sebagai berikut:

1. Belum optimalnya pendidikan tugas belajar bagi pegawai pemerintah;
2. Belum meratanya tingkat kompetensi aparatur.

5. Urusan Penelitian dan Pengembangan

Permasalahan yang dihadapi dalam rangka penyelenggaraan Urusan Penelitian dan Pengembangan di Kota Tangerang adalah sebagai berikut:

1. Tingkat ketersediaan kajian penelitian dan pengembangan pembangunan yang dimanfaatkan sebagai bahan penyusunan perencanaan pembangunan belum lengkap;
2. Dokumen kajian yang kurang aplikatif;
3. Masih tersebarunya berbagai hasil hasil-hasil kajian penelitian dan pengembangan inovasi daerah di masing-masing OPD.

xxxii. Unsur Pengawasan Urusan Pemerintahan

Permasalahan yang dihadapi dalam rangka penyelenggaraan Urusan Inspektorat Daerah di Kota Tangerang adalah sebagai berikut:

1. Belum optimalnya upaya pengawasan pegawai (pemeriksa) dan pengawas yang kompeten mandiri dan profesional, dengan hasil LHP yang berkualitas;
2. Belum maksimalnya sistem pengendalian Internal yang dilakukan secara prosedural;

xxxiii. Unsur Kewilayahan

Permasalahan yang dihadapi dalam rangka penyelenggaraan Urusan Kecamatan di Kota Tangerang adalah sebagai berikut:

1. Belum memadainya kualitas pegawai kecamatan dan kelurahan;
2. Belum optimalnya pelayanan PATEN;
3. Belum memadainya kualitas sarana prasarana wilayah kelurahan;
4. Belum optimlnya pengembangan UMKM di kecamatan dan kelurahan;
5. Belum optimalnya kinerja RT dan RW;

6. Belum memdainya dukungan fasilitas pendukung bagi peningkatan ketertiban umum;
7. Belum optimalnya pemberdayaan masyarakat;

xxxiv. Unsur Pemerintahan Umum

Permasalahan yang dihadapi dalam rangka penyelenggaraan Urusan Kesatuan Bangsa Dan Politik di Kota Tangerang adalah sebagai berikut:

1. Perlunya untuk meningkatkan kerukunan kehidupan beragama serta menjalankan ajaran dalam beragama terhadap peraturan perundangan yang berlaku;
2. Masih terjadinya kasus penyalahgunaan narkoba, obat terlarang, psikotropika, dan zat adiktif lainnya di kalangan pelajar, mahasiswa, pekerja serta masyarakat umum lainnya;
3. Berkurangnya sopan santun dan budi luhur dalam pergaulan sosial, melemahnya kejujuran dan sikap amanah dalam kehidupan berbangsa, serta masih banyaknya pengabaian terhadap ketentuan hukum dan peraturan;
4. Belum optimalnya pendidikan ideologi asing, pengawasan orang asing, dan pengendalian organisasi sosial politik masyarakat.

Berdasarkan identifikasi permasalahan pembangunan berdasarkan urusan penyelenggaraan pembangunan, maka dirumuskan isu strategis pembangunan daerah sebagaimana tabel di bawah ini.

Tabel 2.31. Permasalahan dan Isu Strategis Kota Tangerang Tahun 2021

NO	ISU STARTEGIS	MASALAH
1	EKONOMI – Kinerja Perekonomian Daerah Belum Stabil	
1.1	Investasi (penanaman modal)	Belum optimalnya promosi investasi (penanaman modal. Belum semua aplikasi pelayanan perijinan dan investasi terintegrasi dengan baik, kurangnya promosi investasi berbasis IT, serta kerjasama dengan pengelola investasi belum berkembang dengan baik
1.2	Pariwisata dan Kebudayaan	Belum optimalnya uoaya pengembangan pemasaran pariwisata daerah : destinasi pariwisata, tingkat hunian hotel dan penginapan serta kegiatan MICE turun drastis akibat covid-19. Belum optimalnya upaya penyelenggaraan festival seni dan budaya
1.3	Perindustrian dan Perdagangan	Belum optimalnya industri yang berwawasan lingkungan. Banyaknya industri dan perdagngan yang tutup akibat Covid-19 , penyiapan adaptasi new normal pasca Covid19.
		Peranan investasi terhadap penyerapan tenaga kerja tidak signifikan sejak pandemic covid19
		Persentase wisatawan yang datang karena promosi 83%; Tingkat perkembangan objek wisata daerah 15%;
		Persentase alat ukur, takar, timbang dan perlengkapannya (UTTP) yang bertanda tera sah 48%; Persentase Pertumbuhan Perdagangan Besar dan

NO	ISU STRATEGIS		MASALAH	
			Rendahnya ekspor hasil produk IKM/UKM.	Eceran 44%; Persentase jumlah industri kecil dan menengah yang mendapatkan pembinaan 14%;
1.4		Koperasi UKM	Kualitas produk UKM masih perlu ditingkatkan agar lebih kompetitif, akses UKM ke permodalan, SDM dan teknologi masih rendah, banyaknya UKM yang mati akibat covid-19. Belum berkembangnya e-commerce UKM	
1.5		Pangan, Pertanian, Keluatan Perikanan	Belum optimalnya tingkat partisipasi aktif masyarakat pada kegiatan urban farming. Semakin berkurangnya lahan pertanian. Keterbatasan lahan untuk budidaya perikanan.	
2.	PENINGKATAN SUMBERDAYA MANUSIA-Penurunan Kualitas Sumberdaya Manusia			
2.1		Kesehatan	Pola hidup sehat, jaminan kesehatan, penanganan dan pengurangan risiko penularan covid-19, penyediaan vaksin covid-19 serta pemulihan pasca wabah covid, kesiapan rumah sakit, alat dan tenaga medis untukantisipasi covid-19 berlanjut, masih ada angka stunting pada anak dan gizi buruk serta masih adanya permasalahan insentive untuk tenaga kesehatan.	Persentase ibu hamil yang mendapat pelayanan kesehatan sesuai standar 95%; persentase ibu melahirkan yang mendapat pelayanan sesuai standar: 94%; Persentase bayi lahir yang mendapat pelayanan kesehatan sesuai standar 94%; Persentase balita yang mendapat pelayanan kesehatan sesuai standar 89%; persentase usia lanjut yang mendapat pelayanan kesehatan sesuai standar: 97%; Persentase tempat pengolahan makanan yang sesuai dengan standar kesehatan 88%; cakupan pembinaan lingkungan sehat 84%; Persentase pelayanan kesehatan primer yang memenuhi standar 59%; Persentase pelayanan kesehatan rujukan yang memenuhi standar 54%; persentase org yang terduka TBC dan mendapati pelayanan kesehatan sesuai standar 72%; penduduk kota tangerang yang memiliki jaminan kesehatan 94%; Rumah yang ber PHBS 93%; persentase tenaga kerja yang meningkatkan kompetensinya 49%
2.2		Pendidikan	Banyaknya lembaga pendidikan swasta yang tutup akibat covid-19, masih rendahnya kapasitas pengajar yang mampu menggunakan IT, adanya gap kurikulum pendidikan dengan ketersediaan lapangan pekerjaan,	Tingkat ketersediaan PAUD Capaian Kinerja 87%, Ketersediaan daya tampung SMP: 98%; kualifikasi guru SD dan SMP yang D4/Sq hanya 98%; Rehabilitasi gedung 50%;

NO	ISU STRATEGIS		MASALAH	
			<p>perlu penyiapan metode pengajaran dan sarana prasarana sekolah pasca covid-19 serta antisipasi metode pengajaran yang optimal jika covid-19 berlanjut.</p> <p>Anak yang berkebutuhan khusus, belum memperoleh hak yang sama untuk memperoleh pendidikan yang layak.</p>	
	2.3	Kemiskinan	<p>Jumlah penduduk miskin meningkat akibat daya beli masyarakat rendah, akses pekerjaan dan akses peningkatan ekonomi terbatas akibat covid-19</p>	
	2.4	Pengangguran	<p>Kualitas & kompetensi tenaga kerja belum memadai dengan spesifikasi kebutuhan pembangunan dan dunia usaha. Angka pengangguran yang tinggi karena PHK dan banyaknya perusahaan yang tutup akibat covid-19</p>	<p>Perselisihan hub industri 98%; persentase tenaga kerja yang ditempatkan 96%; persentase tenaga kerja terlatih yang bersertifikat 55%;</p>
3	INFRASTRUKTUR-Penurunan Kualitas Infrastruktur Daerah			
	3.1	Kemacetan dan Pelayanan Transportasi	<p>Masih terdapat beberapa titik macet, kualitas jaringan jalan belum memadai, rendahnya penggunaan transportasi umum akibat pandemi Covid19.</p>	<p>Tingkat ketersediaan jalan dan jembatan 99%; Prosentase panjang jalan yang dipelihara 94%; Prosentase jembatan yang dipelihara 90%; Jumlah beroperasi trayek koridor 23%; Berkurangnya titik kemacetan yang tertangani 29%</p>
	3.2	Banjir dan Genangan	<p>Minimnya daerah resapan air serta perlunya penanganan banjir pada daerah-daerah rawan banjir</p>	<p>Persentase luas banjir yang tertangani 28%; drainase dalam kondisi baik 71%; Tingkat penyediaan lahan untuk jalan dan sumberdaya air 22%; Persentase PJU keselamatan jalan salam kondisi baik 14%</p>
	3.3	kwalitas gedung pemerintahan dan layanan masyarakat	<p>Masih terdapat gedung pemerintahan sebagai sarana pelayanan publik yang kurang memadai, Demikina juga gedung pelayanan di bidang kesehatan, olahraga dan pendidikan</p>	
	3.4	Permukiman Kumuh, Layak Huni dan terjangkau	<p>Bertambahnya keberadaan rumah tidak layak huni akibat covid-19 serta dukungan sarana dan prasarana lingkungan permukiman masih belum optimal karena masih banyaknya perumahan (100) belum jelas penyerahan PSU-nya kepada pemerintah daerah.</p>	<p>Rehabilitasi permukiman 50%; perumahan yang memiliki PSU 47%; persentase jasa konstruksi yang tersertifikasi 30%; bangunan yang memiliki kesesuaian dengan perijinan 63%;</p>

NO	ISU STRATEGIS		MASALAH	
	3.5	Sanitasi	Cakupan pelayanan air bersih dan pengelolaan air limbah, lingkungan permukiman yang sehat perlu ditingkatkan dalam rangkaantisipasi penyebaran covid-19	Cakupan air minum perpipaan 73%; cakupan air limbah domestik 66%; tingkat kualitas air minum dan air limbah yang memenuhi baku mutu yang berlaku 50%
4	LINGKUNGAN YANG BERKELANJUTAN-Penurunan Kualitas Lingkungan Hidup			
	4.1	Persampahan	Cakupan pengelolaan sampah dan kesadaran masyarakat dalam mengelola sampah masih belum optimal, teruma untuk antisipasi penyebaran covid-19	Jumlah sampah yang tertangani melalui 3R 52%
	4.2	Pencemaran Lingkungan	Penegakan regulasi lingkungan belum optimal terhadap aktivitas yang merusak lingkungan	Persentase Titik pemantauan udara, kebisingan 63%; Tingkat pengolahan limbah B3 73%; Tingkat penurunan emisi gas karbon 67%
	4.3	Ruang Terbuka Hijau	Ketersediaan lahan untuk RTH terbatas dan upaya penyediaan RTH private belum optimal	Persentase ketersediaan lahan 1%; Peningkatan luas taman untuk RTH 98%
5	PEMERINTAHAN YANG BAIK-Pelayanan Publik dan Panataan ASN			
	5.1	Peningkatan Layanan Publik Berbasis IT	Tingkat Kepuasan Terhadap pelayanan Publik belum maksimal	
	5.2	Peningkatan Kualitas Penyelenggaraan Pemerintahan	Akses masyarakat terhadap proses penyelenggaraan Pemerintahan masih rendah	
	5.3	Peningkatan Kompetensi Aparatur	Refosisi jabatan struktural dan fungsional belum optimal	

Sumber: Hasil Analisis 2022



BAB III KERANGKA EKONOMI KEUANGAN DAERAH



Kerangka Ekonomi Daerah dan Keuangan Daerah memuat penjelasan tentang kondisi ekonomi tahun lalu dan perkiraan tahun berjalan, yang antara lain mencakup indikator pertumbuhan ekonomi daerah, sumber-sumber pendapatan dan kebijakan pemerintah daerah yang diperlukan dalam pembangunan perekonomian daerah meliputi pendapatan daerah, belanja daerah dan pembiayaan daerah. Arah Kebijakan Ekonomi Daerah tentunya tidak terlepas dari kondisi perekonomian global, nasional, dan regional ataupun kondisi perekonomian banten sendiri.

Rancangan kerangka ekonomi daerah dan keuangan daerah merupakan dua hal pokok penting dalam penyusunan prioritas pembangunan Kota Tangerang Tahun 2023. Kerangka ekonomi memberikan gambaran tentang kondisi ekonomi makro Tahun 2021 serta perkiraan ekonomi makro Tahun 2022 dan 2023. Kondisi ekonomi makro daerah memiliki keterkaitan yang erat dengan keuangan daerah, dimana indikator pembangunan ekonomi yang terdiri dari laju pertumbuhan ekonomi dan tingkat inflasi dipergunakan sebagai salah satu asumsi untuk memprediksi kemampuan keuangan daerah. Pertumbuhan ekonomi yang positif akan mendorong pendapatan serta meningkatkan daya beli masyarakat dan pada akhirnya peningkatan daya beli secara langsung akan meningkatkan permintaan terhadap berbagai komoditas sehingga aktivitas dan kinerja ekonomi daerah semakin meningkat. Peningkatan aktivitas ekonomi ini akan berkontribusi secara positif terhadap pendapatan secara khusus pendapatan dari pajak daerah. Inflasi daerah juga sangat penting sebagai dasar penyusunan keuangan daerah, khususnya dari aspek belanja daerah. Tingkat inflasi yang tinggi mengakibatkan kemampuan keuangan daerah menurun, sehingga berpengaruh terhadap target pembangunan yang akan dicapai.

Pandemi Covid 19 yang dirasakan sejak Maret Tahun 2020 telah memberikan dampak yang luas terhadap perekonomian nasional demikian juga dampak terhadap Kota Tangerang. Tidak hanya dampak pada sektor kesehatan, namun dampak terhadap ekonomi juga sangat terasa, dimana banyak sektor ekonomi yang berhenti beroperasi untuk sementara dan ada beberapa yang berhenti permanen. Akhir tahun 2021 dan memasuki awal Tahun 2022 kondisi Covid-19 sudah mulai berkurang, walaupun masih tetap waspada munculnya Covid-19 varian baru yakni *omicron*, Untuk itu, penjabaran arah kebijakan

ekonomi dan keuangan daerah tahun 2023 masih mempertimbangkan dampak Covid 19.

Pertimbangan lainnya yang juga akan menentukan arah kebijakan ekonomi di **Tahun 2023 akan dilaksanakan Konferensi Tingkat Tinggi (KTT) G20 2022 dan KTT ASEAN 2023** di Indonesia. Pertemuan yang merupakan acara berskala internasional di tanah air ini dapat menjadi momentum bagi para pelaku sektor pariwisata dan ekonomi kreatif untuk memperkuat kepercayaan wisatawan mancanegara berkunjung ke Indonesia.

Hal penting lainnya yang juga perlu menjadi perhatian di tahun 2023 adalah persiapan pelaksanaan Pemilihan Umum (Pemilu) dan Pemilihan Kepala Daerah (Pilkada) yang akan dilaksanakan serempak pada tahun 2024 di seluruh Indonesia.

3.1. ARAH KEBIJAKAN EKONOMI DAERAH

3.1.1 Arah Kebijakan Ekonomi Nasional

Pandemi COVID-19 yang lebih lama dan berdampak lebih besar dari perkiraan menyebabkan proses pemulihan ekonomi Indonesia masih akan berlanjut pada tahun 2022 dan diperkirakan akan membaik pada tahun 2023. Pemerintah akan melanjutkan agenda reformasi struktural untuk meningkatkan daya saing perekonomian pasca pandemi COVID-19. Upaya *akselerasi* pemulihan dan reformasi struktural perekonomian diarahkan untuk mendorong perekonomian kembali ke tingkat sebelum krisis dan terus tumbuh dengan lebih baik.

A. Sasaran Ekonomi Makro 2020-2024

Dalam RPJMN Tahun 2005–2025, perekonomian Indonesia ditargetkan masuk dalam kategori *Upper-Middle Income* (negara berpendapatan menengah atas) pada tahun 2025. Target tersebut mampu dicapai Indonesia pada tahun 2019 yang lalu. Namun akibat pandemi COVID-19, Indonesia kembali turun menjadi kategori *Lower-Middle Income* pada tahun 2020. Meskipun demikian, Indonesia diperkirakan akan masuk kembali ke kategori *Upper-Middle Income* pada tahun 2022-2023.

Indonesia memiliki aspirasi menjadi negara berpendapatan tinggi. Dalam Visi Indonesia 2045, Indonesia ditargetkan keluar dari jebakan negara berpendapatan menengah (*middle income trap*) sebelum peringatan 100 tahun kemerdekaan Indonesia. Tahun 2020–2024 menjadi periode yang krusial sebagai titik awal pencapaian visi tersebut. Dalam RPJMN Tahun 2020–2024, ekonomi Indonesia diharapkan dapat tumbuh rata-rata 5,7–6,0 persen per tahun. Namun demikian, pencapaian sasaran RPJMN Tahun 2020–2024 terkoreksi cukup tajam pada tahun 2020 dan 2021 akibat pandemi COVID-19.

Seiring dengan semakin membaiknya kondisi pasca pandemi COVID-19 dan perkiraan vaksinasi yang baru mencapai *herd immunity* pada awal tahun 2022 dan diperkirakan akan selesai pada tahun 2023, agenda pemulihan ekonomi masih menjadi bagian penting dalam rangka mencapai sasaran kerangka ekonomi makro RKP Tahun 2023. Langkah kebijakan untuk memastikan terkendalinya pandemi COVID-19 masih akan menjadi prioritas. Demikian pula, bantuan terhadap dunia usaha dan rumah tangga tetap perlu diberikan untuk mengakselerasi proses pemulihan ekonomi. Upaya pemulihan ekonomi dilakukan terutama pada sektor yang terkena dampak besar dari pandemi COVID-19.

Untuk mengejar sasaran yang telah ditetapkan dalam jangka menengah-panjang, upaya meningkatkan daya saing perekonomian pascapandemi COVID-19 harus dilakukan bersamaan dengan agenda pemulihan ekonomi. Untuk itu, pemerintah akan kembali melanjutkan agenda reformasi struktural pada tahun 2022-2023, di antaranya melalui perbaikan iklim investasi, reformasi kelembagaan, dan peningkatan kualitas SDM.

Dengan langkah kebijakan yang diarahkan untuk pemulihan ekonomi dan reformasi struktural tersebut, tahun 2022-2023 akan memberikan fondasi yang kuat bagi proses transformasi ekonomi Indonesia dalam jangka menengah-panjang. Upaya *redesain transformasi* ekonomi sangat dibutuhkan, mengingat dampak pandemi COVID-19 telah memberikan tantangan baru, yang menjadi perhatian khusus dalam penentuan sasaran pembangunan jangka menengah-panjang.

Pertumbuhan ekonomi diharapkan dapat meningkat rata-rata 5,4 – 6,03 persen per tahun dan pertumbuhan PDB per kapita sebesar 4,0 +/- 1 persen, yang didorong oleh peningkatan produktivitas, investasi yang berkelanjutan, perbaikan

pasar tenaga kerja, dan peningkatan kualitas SDM. Dengan target pertumbuhan ekonomi tersebut, GNI per kapita (Atlas Method) diharapkan meningkat menjadi USD5.780 – 6.160 per kapita pada tahun 2024.

Selain menjaga pertumbuhan ekonomi, stabilitas harga tetap menjadi prioritas. Tingkat inflasi ditargetkan sebesar $3,0 \pm 1$ persen sepanjang 2020 – 2024. Kondisi makro tersebut berdampak pada peningkatan perbaikan kualitas pertumbuhan. Tingkat kemiskinan dan tingkat pengangguran terbuka diharapkan menurun menjadi 6,5 – 7,0 persen dan 4,0 – 4,6 persen pada tahun 2024. Tingkat rasio gini menurun menjadi 0,370 – 0,374 pada tahun 2024. Sementara IPM diharapkan meningkat menjadi 75,54 pada tahun 2024, yang mengindikasikan perbaikan kualitas sumber daya manusia.

Untuk dapat mencapai pertumbuhan ekonomi yang berkualitas dalam lima tahun ke depan, perbaikan transformasi struktural menjadi salah satu kunci utama. Perbaikan transformasi struktural utamanya didorong oleh revitalisasi industri pengolahan, dengan tetap mendorong perkembangan sektor lain melalui modernisasi pertanian, hilirasi pertambangan, pembangunan infrastruktur yang berkelanjutan, dan transformasi sektor jasa.

Gambar 3.1. Pertumbuhan Ekonomi Nasional 2020-2024



Sumber: RPJMN 2020-2024

B. Kondisi Ekonomi Tahun 2021 dan 2022

Pandemi COVID-19 berdampak cukup signifikan baik pada perekonomian dunia maupun dalam negeri. Oleh karenanya, evaluasi dampak dan proses pemulihan ekonomi pascapandemi COVID-19, serta langkah kebijakan yang

diambil pada tahun 2022 menjadi bagian penting dalam perumusan sasaran makro pembangunan tahun 2023.

Corona Virus Disease 2019 atau (COVID-19) ditetapkan menjadi pandemi global di tahun 2020. Virus tersebut dengan cepat telah menyebar di berbagai negara di dunia. Indonesia merupakan negara dengan kasus positif terbesar ketiga di kawasan Asia Tenggara setelah Malaysia dan Filipina. Pandemi COVID-19 menyebabkan tekanan yang cukup berat bagi sistem kesehatan terutama bagi upaya pencegahan penularan dan menekan kematian.

Dari sisi ekonomi, COVID-19 memberikan tekanan yang besar terhadap hampir semua aspek kehidupan. Ekonomi dunia mengalami resesi, begitupun dengan ekonomi Indonesia juga terkena dampak negatif COVID-19. Dampak negatif dirasakan oleh hampir semua pelaku ekonomi. Pendapatan dan konsumsi masyarakat turun tajam sebagai akibat pembatasan pergerakan masyarakat (*physical distancing*). Investasi diperkirakan terdampak sebagai akibat terganggunya neraca keuangan perusahaan karena turunnya penerimaan dan terhentinya beberapa aktivitas produksi. Perdagangan internasional terdampak akibat rendahnya aktivitas perdagangan di tingkat global yang juga menyebabkan turunnya harga komoditas. Tidak hanya itu, kesehatan sektor keuangan juga diperkirakan menurun, seiring dengan kemungkinan meningkatnya non performing loan (NPL) dan volatilitas di pasar keuangan. Berbagai gangguan tersebut berdampak pada sasaran makro dan pembangunan. Kondisi ekonomi Indonesia Tahun 2020-2021 serta perkiraan tahun 2022-2023 secara rinci dapat dilihat pada tabel berikut ini.

Tabel 3.1. Indikator Makro Nasional Tahun 2020-2023

No.	Indikator	Satuan Indikator	2020	2021	2022	2023
			Realisasi	Realisasi	Target	Target
1	Indeks Pembangunan Manusia (IPM)	Point	71.94	72.29	72.60	73.29-73.35
2	Laju Pertumbuhan Ekonomi (LPE)	%	-2.07	3.51	5.20	5.3-5.9
3	Tingkat Kemiskinan (Persentase Penduduk Miskin)	%	10.19	9.71	4.9-5.9	7.0-8.0
4	Tingkat Pengangguran Terbuka (TPT)	%	7.07	6.27	9.7-9.2	5.3-6.0
5	Indeks Gini (Gini Rasio)	Point	0.385	0.381	0.360	0.375-0.378
6	Inflasi	%	1.68	1.87	3.70	

Sumber: BPS 2021 dan sumber lain

Stabilitas makro ekonomi akan tetap dijaga untuk mendukung proses pemulihan ekonomi pascapandemi COVID-19. Tingkat inflasi diperkirakan stabil pada rentang sasaran 2,0-4,0 persen dan nilai tukar rupiah diperkirakan menguat pada kisaran Rp13.900,00- Rp14.800,00 per US\$.

C. Tantangan Perekonomian Indonesia

Pada tahun 2023, aktivitas perekonomian diperkirakan mulai kembali berjalan normal seiring dengan dilakukannya vaksinasi kepada masyarakat, dengan perkiraan perbaikan pertumbuhan ekonomi. Adapun program dan kegiatan pemerintah pada tahun 2023 masih difokuskan untuk menstimulasi dan mempercepat pemulihan ekonomi. Sementara itu, aksi pembangunan rendah karbon dapat dikatakan belum berjalan secara optimal. Pascapandemi COVID-19, ekonomi global diperkirakan akan menuju keseimbangan baru (*new normal*), yang proses *transformasinya* diperkirakan akan terjadi di empat area.

Pertama, melalui transformasi struktural ekonomi dan digital, struktur perekonomian negara-negara akan mengalami perubahan yang cukup signifikan. Berbagai negara mulai melakukan transformasi perekonomiannya sekaligus melakukan pembenahan sistem kesehatannya. *Telemedicine* dan *e-commerce* merupakan salah satu sektor yang bertahan dan berkembang di saat pandemi COVID-19, dan akan terus berlanjut secara pesat pasca pandemi COVID-19.

Kedua, transformasi perilaku dan pola hidup masyarakat untuk lebih menerapkan perilaku hidup sehat yang akan berdampak pada perubahan permintaan berbagai produksi yang harus menyesuaikan dengan kebutuhan tersebut. Kebiasaan baru saat pandemi terjadi, seperti menjaga jarak dengan orang lain, menggunakan masker dan pelindung diri lainnya, mencuci tangan dengan sabun, serta lebih memanfaatkan layanan antar, akan terus menjadi tren gaya hidup masyarakat ke depan. Pemanfaatan teknologi akan semakin masif dan menjadi bagian dari kehidupan masyarakat sehari-hari, seperti pembayaran digital, *mall-online*, konsultasi dokter online, dan pertemuan/pembelajaran online.

Ketiga, transformasi pola rantai pasok berupa kondisi sistem rantai pasok tradisional yang bersifat linear akan dianggap tidak relevan lagi dan bergeser menjadi jaringan pasok digital (*digital supply network*), sehingga konsumen, pabrik dan jaringan pasokan produksi akan terhubung melalui *platform* digital.

Jaringan pasok digital ini akan padat teknologi dengan memanfaatkan kemajuan teknologi 4.0, seperti *Artificial Intelligence, Internet of Things, Cloud Computing, 3D Printing, dan Robotics*.

Keempat, transformasi tatanan internasional berupa kondisi krisis COVID-19 berpotensi menjadi salah satu landasan bagi negara-negara untuk lebih mementingkan kebijakan dalam negerinya (*irulard-looking policies* yang berorientasi pada nasionalisme dan deglobalisasi, seperti lebih menutup diri terhadap imigran dan memberikan proteksi lebih banyak kepada industri dalam negerinya. Sementara itu, paradigma pembangunan negara-negara utara-selatan pun akan mengalami pergeseran, sebagai implikasi kebijakan Amerika yang menghentikan bantuannya untuk WHO, sementara China berperan aktif membantu WHO dan negara-negara lain yang membutuhkan dalam penanganan COVID19.

D. Arah Kebijakan

Ada 7 (tujuh) arah kebijakan prioritas RKP 2023, yaitu:

1. Percepatan penghapusan kemiskinan ekstrem, artinya pada 2023 Indonesia harus menurunkan kemiskinan ekstrem 2,5-3 juta penduduk;
2. Peningkatan kualitas sumber daya manusia (SDM) dalam hal kesehatan dan pendidikan;
3. Penanggulangan pengangguran yang disertai peningkatan *decent job*;
4. Mendorong pemulihan dunia usaha;
5. Revitalisasi industri dan penguatan riset terapan dalam rangka mendorong produktivitas.
6. Ekonomi hijau. “Mengingat Indonesia akan mencapai net-zero emission pada tahun 2060, jadi pembangunan rendah karbon dan dalam hal ini transisi energi menjadi penting sebagai respons terhadap perubahan iklim.
7. Percepatan pembangunan infrastruktur dasar, antara lain air bersih dan sanitasi.

3.1.2 Arah Kebijakan Ekonomi Provinsi Banten

A. Sasaran Ekonomi Provinsi Banten

Mengacu pada Rancangan RKPDP Provinsi Banten dan dokumen Rencana Pembangunan Daerah Provinsi Banten bahwa sasaran perekonomian Banten Tahun 2023 adalah sebagai berikut:

- A. Mewujudkan Keberagaman Konsumsi Pangan
- B. Menciptakan Kesempatan Kerja
- C. Meningkatkan Akses UMKM terhadap Pemasaran Digital
- D. Meningkatkan Iklim Investasi dan Usaha di Provinsi Banten
- E. Meningkatkan Realisasi Penanaman Modal
- F. Mewujudkan Pembangunan Ketenaga Kerjaan yang Berkualitas
- G. Mewujudkan Koperasi dan UMKM yang Mampu Bersaing di Pasar Domestik dan Global
- H. Meningkatkan Produksi Perikanan Tangkap
- I. Meningkatkan Tingkat Kesejahteraan Nelayan
- J. Meningkatkan Produksi Pertanian
- K. Meningkatkan Kesejahteraan Petani
- L. Meningkatkan Kontribusi Pariwisata dan Ekonomi Kreatif
- M. Meningkatkan Kontribusi Sektor Industri dan Perdagangan
- N. Meningkatkan Cadangan Pangan Daerah

B. Kondisi Ekonomi Provinsi Banten

Ekonomi Provinsi Banten pada Tahun 2021 tumbuh 4,44 persen dibandingkan Tahun 2020. Dari sisi produksi, pertumbuhan tertinggi terjadi pada lapangan usaha Pengadaan Listrik dan Gas yang mencapai 12,76 persen. Sementara itu dari sisi pengeluaran, Komponen Total Net Ekspor mengalami pertumbuhan tertinggi sebesar 33,28 persen. Ekonomi Provinsi Banten triwulan IV-2021 terhadap triwulan IV-2020 tumbuh 5,19 persen (y-on-y). Dari sisi produksi, lapangan usaha Pertambangan dan Penggalian mengalami pertumbuhan tertinggi sebesar 18,65 persen.

Dari sisi pengeluaran, Komponen Total Net Ekspor mengalami pertumbuhan tertinggi sebesar 46,79 persen, Ekonomi Provinsi Banten triwulan IV-2021 terhadap triwulan III-2021 mengalami pertumbuhan sebesar 3,68 persen (q-toq). Dari sisi produksi, pertumbuhan tertinggi terjadi pada lapangan usaha Transportasi dan Pergudangan yang mencapai 26,89 persen. Dari sisi pengeluaran, pertumbuhan tertinggi dimiliki oleh Komponen Konsumsi Pemerintah sebesar 20,89 persen, Struktur ekonomi provinsi se-Pulau Jawa pada 2021 masih didominasi oleh DKI Jakarta yang memberikan kontribusi terhadap PDRB se-Pulau Jawa sebesar 29,70 persen. Kemudian diikuti oleh Jawa Timur dan Jawa Barat

dengan kontribusi mencapai 25,01 persen dan 22,51 persen. Sementara Provinsi Banten memberikan kontribusi sebesar 6,78 persen.

Dilihat berdasarkan PDRB per kapita di masing-masing Kabupaten dan Kota, nilai PDRB per kapita Tahun 2020 paling tinggi tercatat pada Kota Cilegon mencapai Rp 174.4 juta per tahun (adhk), sedangkan Kota Tangerang mencapai Rp 55,8 juta. Sementara PDRB per kapita paling rendah tercatat di Kabupaten Lebak sebesar Rp 15 Juta. Besaran PDRB per kapita ini sangat bergantung pada jumlah penduduk masing-masing Kabupaten dan Kota, dimana Kabupaten atau Kota dengan penduduk banyak cenderung memiliki rata-rata pendapatan per kapita yang lebih rendah dibandingkan dengan rata-rata di Kabupaten atau Kota dengan jumlah penduduk yang relatif lebih banyak.

Persentase penduduk miskin di Provinsi Banten pada September 2021 sebesar 6,50 persen, menurun 0,16 persen poin terhadap Maret 2021 dan juga menurun 0,13 persen poin terhadap September 2020, Jumlah penduduk miskin pada September 2021 sebesar 852,28 ribu orang, menurun 15,00 ribu orang terhadap Maret 2021 dan menurun 5,36 ribu orang terhadap September 2020. Persentase penduduk miskin perKotaan pada Maret 2021 sebesar 5,93 persen, naik menjadi 6,04 persen pada September 2021. Sementara persentase penduduk miskin per Desaan pada Maret 2021 sebesar 8,49 persen, turun menjadi 7,72 persen pada September 2021. Dibanding Maret 2021, jumlah penduduk miskin September 2021 perkotaan naik sebanyak 23,7 ribu orang (dari 552,96 ribu orang pada maret 2021 menjadi 576,62 ribu orang pada September 2021). Sementara itu, pada periode yang sama jumlah penduduk miskin perDesaan turun sebanyak 38,6 ribu orang (dari 314,27 ribu orang pada Maret 2021 menjadi 275,66 ribu orang pada September 2021).

Garis Kemiskinan pada September 2021 tercatat sebesar Rp 547.483,- kapita/bulan dengan komposisi Garis Kemiskinan Makanan sebesar Rp 395.258,- (72,20 persen) dan Garis Kemiskinan Bukan Makanan sebesar Rp 152.225,- (27,80 persen). Pada September 2021, secara rata-rata rumah tangga miskin di Banten memiliki 4,89 orang anggota rumah tangga. Dengan demikian, besarnya Garis Kemiskinan per rumah tangga miskin secara rata-rata adalah sebesar Rp 2.677.192,- rumah tangga miskin/bulan.

TPT Provinsi Banten mengalami tren yang cukup fluktuatif sepanjang Tahun 2016-2020. Nilainya meningkat di Tahun 2017 sebelum secara konsisten menurun hingga Tahun 2019. Namun, meningkat tajam Tahun 2020 akibat adanya pandemi. TPT Provinsi Banten Tahun 2020 tercatat sebesar 10,64 persen dan menurun pada Tahun 2021 menjadi 8,98 persen. Beberapa Kabupaten dan Kota di Provinsi Banten yang memiliki angka TPT lebih tinggi dibandingkan rata-rata provinsi secara keseluruhan adalah Kabupaten Tangerang, Kabupaten Serang, Kota Serang, Kota Tangerang dan Kota Cilegon. Sementara Kabupaten dan Kota sisanya memiliki angka TPT di bawah rata-rata. TPT di Kabupaten Serang paling tinggi Tahun 2021 dibandingkan dengan Kabupaten dan Kota lainnya. Ini menunjukkan bahwa penyerapan tenaga kerja di daerah ini masih sangat terbatas.

Dalam rentang waktu 2017–2021, Indikator Indeks Pembangunan Manusia (IPM) Provinsi Banten terus melampaui besaran yang ditargetkan dan tergolong kepada level “Tinggi”. Hal ini menunjukkan kualitas penduduk Provinsi Banten dari sisi Pendidikan dan kesehatan terus mengalami peningkatan. Peningkatan IPM Provinsi Banten terjadi pada semua komponen pembentuk. Umur Harapan Hidup Banten pada Tahun 2021, mencapai 70,02 tahun. Dengan demikian, setiap penduduk Banten yang lahir pada Tahun 2021 mempunyai harapan untuk hidup sampai usia 70 tahun 2 bulan. Sepanjang periode 2017 hingga 2021, Banten telah berhasil meningkatkan Umur Harapan Hidup saat lahir selama 0,23 tahun. Adapun Harapan Lama Sekolah pada Tahun 2021 telah mencapai 13,02 tahun. Artinya, bahwa anak-anak yang telah berusia 7 tahun pada Tahun 2021, memiliki peluang untuk bersekolah hingga perguruan tinggi, atau setidaknya menamatkan pendidikan hingga lulus SLTA.

Rata-rata Lama Sekolah di Banten pada Tahun 2021 telah mencapai 8,93 tahun dengan pertumbuhan yang selalu positif. Artinya, secara rata-rata penduduk yang berusia 25 tahun ke atas pada Tahun 2021 telah mengenyam pendidikan hingga kelas IX (SMP kelas III), Selain itu, angka pertumbuhan Rata-rata Lama Sekolah yang selalu positif, menjadi penanda bahwa kualitas pendidikan penduduk Banten terus mengalami peningkatan. Bahkan, dalam periode setahun terakhir ini, peningkatan kualitas pendidikannya lebih cepat dibandingkan tahun sebelumnya.

Pencapaian pembangunan manusia di Kabupaten/Kota pada Tahun 2021 cukup bervariasi, dengan IPM tertinggi dicapai oleh Kota Tangerang Selatan (81,6) dan terendah pada Kabupaten Lebak (64,03). Perkembangan IPM di Provinsi

Banten dapat dilihat pada tabel di atas. Secara Nasional, capaian pembangunan manusia Provinsi Banten sudah cukup baik dimana Provinsi Banten menempati peringkat kedelapan dengan angka IPM tertinggi dibandingkan dengan provinsi-provinsi lainnya

Kondisi Makro pembangunan Provinsi Banten tahun 2020 dan tahun 2021 serta prediksi tahun 2022 dan tahun 2023 dapat dilihat pada tabel di bawah ini.

Tabel 3.2. Indikator Makro Provinsi Banten 2020-2023

No.	Indikator	Satuan Indikator	2020	2021	2022	2023
			Realisasi	Realisasi	Target	Target
1	Indeks Pembangunan Manusia (IPM)	Point	72,45	72,72	73.68	73,27
2	Laju Pertumbuhan Ekonomi (LPE)	%	-3.38	4.44	5,00	5,02 - 5,15
3	Tingkat Kemiskinan (Persentase Penduduk Miskin)	%	5.92	6.66	6,25	5,58
4	Tingkat Pengangguran Terbuka (TPT)	%	10.64	8,82	7.84	8,67
5	Indeks Gini (Gini Rasio)	Point	0.365	0.363	0.360	0,354
6	Inflasi	%	1.45	1.91	3.7	

Sumber: BPS Provinsi Banten 2021 dan RKPD Provinsi Banten 2022

3.1.3 Kondisi Ekonomi Kota Tangerang Tahun 2020-2021

Kondisi perekonomian Kota Tangerang tahun 2020 dan tahun 2021 memasuki tahun yang paling berat akibat *pandemic covid 19*. Struktur ekonomi yang didominasi sektor jasa mendapat tekanan yang paling kuat dari pandemi covid 19. Hampir seluruh sektor ekonomi mengalami kontraksi dan yang paling tinggi adalah sektor perdagangan dan transportasi, yang diakibatkan terbatasnya aktivitas Bandara Sukatno Hatta.

Pertumbuhan ekonomi yang *drop* ini berdampak terhadap seluruh sektor pembangunan daerah, sehingga seluruh kinerja makro pembangunan mengalami penurunan. Di bawah ini disajikan perkembangan kinerja makro tahun 2021 serta perkiraan tahun 2022 dan tahun 2023.

3.1.3.1 IPM

Indeks Pembangunan Manusia (IPM) merupakan salah satu indikator untuk mengetahui kondisi kesejahteraan sosial di suatu wilayah dalam suatu periode tertentu. IPM merupakan indikator untuk mengetahui status kemampuan dasar penduduk, dan merupakan indeks gabungan dari indeks harapan hidup, indeks pengetahuan, dan indeks pengeluaran.

Indeks harapan hidup yang merupakan salah satu komponen pembentuk IPM adalah angka harapan hidup dibandingkan angka ideal sesuai standar global (UNDP) yaitu 85 tahun. Angka harapan hidup menggambarkan tingkat kesehatan masyarakat. Semakin baik tingkat kesehatan masyarakat maka kesempatan untuk hidupnya cenderung semakin panjang. Sebaliknya tingkat kesehatan yang buruk akan cenderung memperpendek usia hidup. Angka harapan hidup berbanding terbalik dengan tingkat kematian bayi, artinya semakin tinggi angka kematian bayi maka angka harapan hidup cenderung semakin pendek, demikian pula sebaliknya. Angka harapan hidup Kota Tangerang pada tahun 2023 diperkirakan 79.13-80.05 point. Angka tersebut diperkirakan dapat tercapai melihat kondisi covid-19 berkurang dan kehidupan sosial ekonomi berangsur kembali normal. IPM 79.13-80.05 point itu artinya, rata-rata bayi yang lahir di Kota Tangerang pada tahun 2023 memiliki harapan hidup hingga usia 79.13-80.05 tahun.

Indeks pengetahuan merupakan salah satu komponen pembentuk IPM. Indeks pengetahuan menggambarkan partisipasi masyarakat dan perluasan kesempatan dalam bidang pendidikan di suatu wilayah. Indeks pengetahuan Kota Tangerang Tahun 2023 meningkat menjadi 76.74 point. Kondisi ini dapat dicapai jika didukung dengan pencapaian angka harapan lama sekolah (HLS) dan angka rata-rata lama sekolah. Indeks harapan lama sekolah adalah angka harapan lama sekolah dibandingkan angka ideal sesuai standar global (UNDP) yaitu 18 tahun. Angka harapan lama sekolah adalah lamanya sekolah (dalam tahun) yang diharapkan akan dirasakan oleh anak pada umur tertentu (sesuai dengan kebijakan pemerintah tentang program wajib belajar adalah pada usia 7 tahun ke atas) di masa mendatang. Pada tahun 2023, angka harapan lama sekolah Kota Tangerang 14.26 tahun. Artinya, pada tahun 2023 setiap penduduk Kota Tangerang yang berusia 7 tahun ke atas memiliki harapan untuk bersekolah selama 14 tahun (setara dengan kuliah semester III-IV).

Sedangkan indeks rata-rata lama sekolah adalah angka rata-rata lama sekolah dibandingkan angka ideal sesuai standar global (UNDP) yaitu 15 tahun. Angka rata-rata lama sekolah adalah jumlah tahun yang digunakan oleh penduduk usia 25 tahun ke atas dalam menjalani pendidikan formal. Pada tahun 2023, angka rata-rata lama sekolah Kota Tangerang menunjukkan peningkatan menjadi 11.14 tahun. Artinya bahwa pada tahun 2023 penduduk berusia 25 tahun ke atas di Kota Tangerang rata-rata telah menjalani pendidikan formal selama 11 tahun (setara kelas 2 sekolah menengah atas). Di bawah ini disajikan indeks komposit pembentuk IPM Kota Tangerang tahun 2021 dan prediksi tahun 2022 dan tahun 2023.

Tabel 3.3. Perkembangan Komposit IPM Kota Tangerang Tahun 2021-2023

No.	Uraian	Satuan	2021 (Realisai)	2022 (Prediksi)	2023 (Prediksi)
I.	INDEKS KESEHATAN (IK)	Point	79,38	79,48	79,66
1.	Usia Harapan Hidup Saat Lahir (UHH)	Tahun	71,60	71,66	71,78
	Indeks Harapan Hidup (IHH)	Point	79,38	79,48	79,66
II.	INDEKS PENDIDIKAN (IP)	Point	74,63	74,93	76,74
1.	Harapan Lama Sekolah (HLS)	Tahun	13,87	13,87	14,26
	Indeks Harapan Lama Sekolah (IHLS)	Point	77,06		
2.	Rata-Rata Lama Sekolah (RLS)	Tahun	10,83	10,92	11,14
	Indeks Rata-rata Lama Sekolah (IRLS)	Point	72,20		
III.	INDEKS DAYA BELI (IDB)	Point	81,65	82,94	83,91
1.	Pengeluaran per Kapita Setahun yang Disesuaikan (PPP/DB)	Rp. Ribu	14.575	15.205	15.696
	Indeks Daya Beli (IDB)	Point	81,65	82,94	83,91
IV.	INDEKS PEMBANGUNAN MANUSIA (IPM)	Point	78,50	78,82-79,05	79,13-80,05

Sumber: Perubahan RPJMD 2019-2023 dan sumber lainnya

Seiring dengan berkurangnya dampak pandemic *Covid-19* pencapaian IPM pada tahun 2023 diperkirakan naik sesuai dengan target yang ditetapkan dalam RPJMD berkisar antara 79,13-80,05 point. Upaya yang dilakukan untuk meningkatkan IPM ini yaitu dengan cara meningkatkan Indeks Kesehatan (IK), Indeks Pendidikan (IP) dan Indeks Daya Beli (IDB).

Upaya yang dilakukan untuk meningkatkan Indeks Kesehatan (IK) antara lain adalah:

1. Peningkatan fasilitas dan kapasitas nakes puskesmas dan RS/RSIA, termasuk peningkatan puskesmas menjadi RS.
2. Peningkatan pemberian pembiayaan kesehatan melalui peserta JKN-KIS, termasuk di dalamnya akses pelayanan persalinan dan perawatan bayi baru lahir.
3. Penyediaan dan pemberian obat-obatan kepada masyarakat.
4. Pemberian makanan sehat dan bergizi kepada balita di posyandu dan puskesmas
5. Kunjungan rumah (Cageur Jasa) untuk bayi resiko tinggi oleh tenaga kesehatan dan kader srikandi, Telekonsultasi melalui whatsapp dan membuat WA grup ibu balita, petugas kesehatan dan kader srikandi, Kelas ibu hamil dan kelas ibu balita online bagi wilayah zona merah.
6. Pemberdayaan masyarakat dengan melibatkan kader, masyarakat, jejaring Puskesmas dalam kegiatan Puskesmas dan kegiatan pendampingan ibu hamil dan bayi baru lahir.
7. Pemberian Vaksinasi Covid-19 lengkap dan booster bagi seluruh warga Kota Tangerang.
8. Sosialisasi informasi dan edukasi peningkatan kesehatan dan pencegahan penyakit menular.
9. Penyediaan Iuran BPJS Kesehatan bagi masyarakat

Upaya yang dilakukan untuk meningkatkan indeks pendidikan di Kota Tangerang Tahun 2023 antara lain adalah:

1. Meningkatkan beasiswa untuk siswa yang tidak mampu baik yang bersekolah di sekolah negeri maupun swasta.
2. Melakukan pendataan yang akurat terhadap siswa tidak mampu yang membutuhkan biaya sekolah.
3. Meningkatkan sarana prasarana sekolah
4. Penambahan jumlah sekolah formal dan non formal.
5. Peningkatan kompetensi guru.
6. Diklat/workshop untuk tenaga pendidik
7. Meningkatkan akses pembiayaan untuk program Kejar Paket A, Paket B dan Paket C.
8. Bantuan biaya operasional pada sekolah non formal.

Upaya yang dilakukan untuk meningkatkan daya beli penduduk Kota Tangerang Tahun 2023 antara lain:

1. Penyediaan lapangan pekerjaan
2. Peningkatan kinerja UKM melalui bimbingan dan pelatihan
3. Pemberian kemudahan/pendampingan lapangan usaha (perijinan, akses dan pembiayaan kredit modal usaha).

3.1.3.2 Laju Pertumbuhan Ekonomi (LPE)

Pasca Covid-19 pertumbuhan ekonomi Kota Tangerang menekankan pada pertumbuhan peningkatan produktivitas industri dan mendorong munculnya industri baru yang dapat menyerap tenaga kerja. Penyerapan tenaga kerja terutama pada sektor industri kecil dan menengah, jasa dan juga pariwisata.

Laju pertumbuhan ekonomi tahun 2023 dengan target 4.86-5.30 persen optimis dapat dicapai. Hal ini didukung dengan membaiknya kondisi dunia dari Covid-19 sehingga kehidupan dan perekonomian sudah berangsur pulih. Diperkirakan Tahun 2023 Kota Tangerang masih focus untuk pemulihan ekonomi akibat Covid-19 untuk mencapai target pertumbuhan 4.86%-5.30%. Berdasarkan sektor lapangan usaha diperkirakan seluruh sektor tumbuh positif. Di bawah ini disampaikan target PDRB adhk tahun 2022 dan tahun 2023.

Tabel 3.4. Target PDRB ADHK Tahun 2022-2023

KODE	LAPANGAN USAHA	SATUAN	Realisasi		Target	
			2020	2021	2022	2023
A.	Pertanian, Kehutanan, dan Perikanan	Rp. Juta	1,744,673.66	1,745,997.50	1,857,384.25	1,975,876.97
B.	Pertambangan dan Penggalian	Rp. Juta	0.00		0.00	0.00
C.	Industri Pengolahan	Rp. Juta	38,189,314.16	39,132,952.20	39,798,378.49	40,598,163.73
D.	Pengadaan Listrik dan Gas	Rp. Juta	182,123.71	194,010.50	198,278.93	203,264.46
E.	Pengadaan Air, Pengelolaan Sampah, Limbah dan Daur Ulang	Rp. Juta	99,850.83	111,423.50	123,568.64	137,853.13
F.	Konstruksi	Rp.	8,207,634.05	8,929,890.20	9,260,180.14	9,664,960.40

KODE	LAPANGAN USAHA	SATUAN	Realisasi		Target	
			2020	2021	2022	2023
		Juta				
G.	Perdagangan Besar dan Eceran; Reparasi Mobil dan Sepeda Motor	Rp. Juta	14,476,767.96	14,833,499.60	15,249,810.20	15,755,621.98
H.	Transportasi dan Pergudangan	Rp. Juta	9,081,388.29	9,196,007.10	9,452,848.05	9,764,865.10
I.	Penyediaan Akomodasi dan Makanan Minum	Rp. Juta	1,680,286.71	1,739,776.80	1,812,904.23	1,902,960.16
J.	Informasi dan Komunikasi	Rp. Juta	10,141,680.85	10,758,295.00	11,817,987.04	13,253,872.44
K.	Jasa Keuangan dan Asuransi	Rp. Juta	3,218,021.14	3,525,303.50	3,763,020.89	4,068,502.00
L.	Real Estat	Rp. Juta	8,189,674.14	8,548,470.90	9,218,877.41	9,974,646.54
M,N.	Jasa Perusahaan	Rp. Juta	1,189,595.51	1,174,606.60	1,233,851.83	1,304,975.79
O.	Administrasi Pemerintahan, Pertahanan dan Jaminan Sosial Wajib	Rp. Juta	1,247,957.10	1,247,280.30	1,302,959.64	1,369,433.80
P.	Jasa Pendidikan	Rp. Juta	2,620,155.98	2,655,892.20	2,838,214.62	3,035,891.38
Q.	Jasa Kesehatan dan Kegiatan Sosial	Rp. Juta	1,148,898.28	1,365,046.00	1,502,642.64	1,664,026.46
R,S,T, U.	Jasa Lainnya	Rp. Juta	1,524,366.69	1,546,774.90	1,630,478.27	1,731,315.94
	PDRB ADHK	Rp. Juta	102,942,389.06	106,705,226.80	111,061,385.26	116,406,230.29

Sumber: RPJMD 2019-2023

Berdasarkan tabel di atas diperkirakan PDRB tumbuh dibandingkan dengan tahun sebelumnya mencapai 4,8 persen. Sektor terbesar mendorong pertumbuhan

adalah pada sektor unggulan seperti sektor industri pengolahan, sektor perdagangan, sektor konstruksi serta transportasi dan pergudangan.

Dibandingkan dengan pertumbuhan target pertumbuhan nasional dan Provinsi Banten, target Kota Tangerang lebih kecil. Hal ini cukup realistis mengingat dampak pandemic covid lebih kuat di Kota Tangerang mencapai minus 6,92 persen. Di bawah ini disajikan perbandingan pertumbuhan ekonomi nasional, Banten dan Kota Tangerang

Tabel 3.5. Tingkat Pertumbuhan Ekonomi (%) Kota Tangerang, Provinsi Banten & Nasional Tahun 2021-2023

Kota/Provinsi/Nasional	Target		
	2021 (Realisasi)	2022	2023
Kota Tangerang	3.70	4.13-5.01	4.86-5.30
Provinsi Banten	4.44	6.10	5,02-5,15
Nasional	3.69	5.20	6.20

Sumber: Diolah dari berbagai sumber

Upaya yang dilakukan untuk meningkatkan pertumbuhan ekonomi di Kota Tangerang Tahun 2023 antara lain:

1. Menyederhanakan sistem dan mempermudah pelayanan investasi, pelayanan perizinan dan non peizinan, serta mengembangkan insentif dan disinsentif investasi
2. Mengembangkan dan meningkatkan pasar tradisional yang bersih dan modern, tata niaga perdagangan serta membina pelaku usaha perdagangan
3. Mengembangkan produk industri kecil menengah (IKM) yang kreatif dan inovatif
4. Meningkatkan pemberdayaan dan perlindungan koperasi
5. Meningkatkan kapasitas kelembagaan, SDM, sarana prasarana produksi, kualitas produk yang kreatif dan inovatif, promosi dan pemasaran usaha mikro
6. Mengembangkan potensi, destinasi, promosi, sumber daya manusia, fasilitas dan jasa pendukung pariwisata
7. Meningkatkan kualitas sumber daya (fasilitas, peralatan, sanggar, SDM) kebudayaan serta mengembangkan festival budaya dan pagelaran kesenian daerah, taman budaya, museum kota dan kawasan cagar budaya
8. Meningkatkan produktivitas pertanian, perikanan dan peternakan serta kesehatan hewan

3.1.3.3 Tingkat Kemiskinan

Tahun 2022 dan 2023 diperkirakan masyarakat sudah beradaptasi dengan *Covid-19*, seiring dengan meningkatnya kekebalan terhadap penyakit menular (*herd community*), pertumbuhan ekonomi pun akan membaik yang berimplikasi terhadap penurunan angka kemiskinan. Berikut adalah data angka kemiskinan tahun 2021, dan prediksi 2022 dan 2023. Untuk jelasnya dapat dilihat pada tabel berikut ini.

Tabel 3.6. Tingkat Kemiskinan (%) Kota Tangerang, Provinsi Banten dan Nasional Tahun 2021-2023

Kota/Provinsi/Nasional	Target		
	2021	2022	2023
Kota Tangerang	5.93	4.35-4.65	4.01-4.39
Provinsi Banten	6.66	4.99-5.40	5,58
Nasional	9.71	8.5-9.0	7.0-8.0

Sumber: Diolah dari berbagai sumber

Upaya penanggulangan kemiskinan dilaksanakan lintas program dan sektoral bahkan peran masyarakat dan swasta sangat penting dan strategis, salah satunya adalah melalui pembukaan lapangan kerja baru. Semakin banyak masyarakat yang membuka usaha maka terbuka peluang bagi masyarakat untuk bekerja dan Meningkatkan pendapatan. Peran pemerintah diarahkan untuk menjaga masyarakat miskin pada pemenuhan kebutuhan dasar. Program yang digagas pemerintah Kota Tangerang adalah sebagai berikut:

1. Memberikan bantuan/beasiswa miskin yang dikenal dengan program Tangerang Cerdas
2. Menyediakan iuran BPJS Kesehatan
3. Program Bedah rumah bagi masyarakat miskin
4. Memberikan bantuan biaya kuliah/mahasiswa miskin
5. Menyediakan Bantuan Permakanan bagi orang Jompo
6. Meyediakan pelatihan ketrampilan berusaha bagi pengangguran

3.1.3.4 Tingkat Pengangguran Terbuka (TPT)

Dampak Covid-19 meningkatkan angka pengangguran di Kota Tangerang yang sebagian besar masyarakatnya bekerja di sektor industri. Meningkatnya angka pengangguran saat dan pasca Covid-19 menjadi perhatian dalam

menentukan perkiraan angka pengangguran pada Tahun 2022 dan 2023. Untuk jelasnya dapat dilihat pada tabel berikut ini.

Tabel 3.7. Angka Pengangguran (%) Kota Tangerang, Provinsi Banten & Nasional Tahun 2021 - 2023

Kota/Provinsi/Nasional	Target		
	2021	2022	2023
Kota Tangerang	9.07	6.90-7.87	6.45-7.54
Provinsi Banten	8.98	9.70-9.20	8,67
Nasional	6.27	5.5-6.3	5.3-6.0

Sumber: Diolah dari berbagai sumber

Perkiraan angka pengangguran di Kota Tangerang Tahun 2022 dan 2023 masih tinggi namun lebih rendah dibandingkan angka pengangguran tahun 2021. Peran masyarakat dan swasta sangat penting untuk membuka lapangan pekerjaan baru disertai dukungan pemerintah Kota Tangerang seperti mempermudah perijinan dan menciptakan iklim yang kondusif di Kota Tangerang.

Adapun upaya yang dapat dilakukan oleh Pemerintah Kota Tangerang yang berbasis pada program dan kegiatan adalah sebagai berikut:

1. Pelaksanaan Pendidikan dan Pelatihan Keterampilan bagi Pencari Kerja berdasarkan Klaster Kompetensi
2. Pembinaan Lembaga Pelatihan Kerja Swasta
3. Job Fair/Bursa Kerja
4. Perluasan Kesempatan kerja melalui peningkatan investasi
5. Pemberdayaan UMKM

3.1.3.5 Indeks Gini Ratio

Ada berbagai tolok ukur yang dapat digunakan untuk menghitung tingkat pemerataan pendapatan, antara lain *Kurva Conrad Lorenz*, *Corrado Gini Coefficient*, *Kuznets Index*, *Oshima Index* dan *Theil Decomposition Index*. Namun yang paling banyak dan juga digunakan di Indonesia adalah *Gini Coefficient* atau lebih dikenal dengan nama *Gini Ratio* (GR). Angka *Gini Ratio* memberikan klasifikasi sebagai berikut:

- Ketimpangan rendah (*low*) bila GR kurang dari 0,3;
- Ketimpangan sedang (*moderate*) bila GR 0,3 sampai dengan 0,4; dan
- Ketimpangan tinggi (*high*) bila GR lebih dari 0,4.

Pada Tahun 2021 Indeks Gini Kota Tangerang mencapai angka 0,343 point, dimana angka tersebut di atas target yakni sebesar 0,325 - 0,333 point. Dengan demikian jika dihitung tingkat capaian realisasi terhadap target pada Tahun 2021 capaiannya sebesar 97,00%. Capaian kinerja indikator Indeks Gini di Kota Tangerang pada Tahun 2021 tersebut termasuk dalam kategori sangat tinggi. Ketimpangan pendapatan di Kota Tangerang hingga Tahun 2021 kondisinya cenderung turun semakin melebar. Capaian Indeks Gini Kota Tangerang Tahun 2021 dikategorikan sebagai tingkat “ketimpangan sedang”.

Dengan memperhatikan kondisi di atas, merujuk pada data gini ratio yang ada pada RPJMD Kota Tangerang 2019-2023 maka pada tahun 2023 Pemerintah Kota Tangerang menargetkan gini ratio berada pada angka 0.290, artinya ketimpangan di tahun 2023 semakin rendah atau semakin baik dari tahun 2022.

3.1.3.6 Inflasi

Laju inflasi di Kota Tangerang relative stabil, tahun 2021 mencapai 1,81 persen. Angka ini menggambarkan rata-rata kenaikan harga tahun 2021 sangat rendah, di tengah-tengah pandemic covid 19 masyarakat cenderung mengurangi pengeluaran dan focus pada aspek kesehatan. Di sisi lain kekurangan permintaan terhadap barang dan jasa sangat terkait dengan naiknya angka pengangguran sehingga daya beli masyarakat melemah

Tahun 2023 sebagai tahun recovery peningkatan pertumbuhan ekonomi akan diikuti dengan naiknya harga barang. Upaya yang dapat dilakukan oleh Pemerintah Kota Tangerang dalam melakukan pengendalian inflasi diantaranya adalah:

- (1) Meningkatkan pelaksanaan operasi pasar secara berkala
- (2) Meningkatkan ketersediaan informasi pasokan, harga dan akses pangan di daerah
- (3) Meningkatkan koordinasi antar-tim pengendali inflasi, terutama Dewan Ketahanan Pangan dan Tim Pengendali Inflasi Daerah.

Target tingkat inflasi tahun 2022 dan tahun 2023 disajikan pada tabel di bawah ini.

Tabel 3.8. Tingkat Inflasi (%) Kota Tangerang, Provinsi Banten & Nasional Tahun 2021-2023

Kota/Provinsi/Nasional	Target		
	2021	2022	2023
Kota Tangerang	1.18	3.5-4.5	3.5-4.5
Provinsi Banten	1.91	3.70	3.5-4.0
Nasional	1.87	3.70	2.0-4.0

Sumber: Diolah dari berbagai sumber

3.1.3.7 Investasi

Jenis investasi di Kota Tangerang terdiri dari investasi dalam negeri yang disebut dengan PMDN dan investasi luar negeri yang disebut dengan PMA. Sektor tertinggi yang menjadi sasaran investor yaitu perumahan, kawasan industri, perkantoran, properti, kemudian jasa lainnya seperti rumah sakit serta industri karet dan plastic. Tahun 2019 realisasi investasi di Kota Tangerang mencapai Rp 7,3 triliun, naik menjadi Rp 8,35 triliun tahun 2020 kemudian tahun 2021 di tengah-tengah *pandemic covid 19* meningkat menjadi Rp 8,77 triliun.

Tahun 2022 sebagai tahun pemulihan ekonomi, investasi diprediksi mencapai Rp 9,21 triliun dan tahun 2023 naik menjadi Rp 9,67 triliun.

Upaya peningkatan investasi dilakukan melalui pelayanan perijinan terpadu dan sistim online serta percepatan penyelesaian Peraturan daerah terkait Rencana Tata Ruang dan Wilayah (RTRW). Adapun upaya yang dapat dilakukan dalam bentuk program, diantaranya yaitu:

- (1) Meningkatkan pelayanan prima yang saat ini sudah dilakukan, seperti pelayanan online system, pelayanan terpadu, dan penyelesaian perizinan yang tepat waktu;
- (2) Meningkatkan promosi peluang investasi di Kota Tangerang;
- (3) Meningkatkan sosialisasi dan penyampaian informasi secara akurat mengenai status tanah/lahan sesuai RTRW dan RDTR kepada masyarakat luas;
- (4) Meningkatkan fasilitasi dalam proses perolehan (pembebasan) lahan untuk investasi;
- (5) Meningkatkan sarana dan prasarana dasar perkotaan beserta penunjangnya sehingga mampu meningkatkan daya saing dan kinerja bisnis sektor unggulan dan sektor potensial yang dikembangkan.

3.1.4 Tantangan dan Prospek Perekonomian Daerah Tahun 2023

Kinerja ekonomi Kota Tangerang Tahun 2023 diperkirakan akan bergerak naik pasca pandemic Covid-19 dengan harapan kondisi ekonomi nasional dan global tidak mengalami perubahan yang ekstrim. Tantangan yang masih dihadapi dalam pembangunan perekonomian Kota Tangerang Tahun 2023 adalah sebagai berikut :

1. Pemantapan Pemulihan Ekonomi

Tahun 2023 tetap waspada terhadap munculnya Covid-19 varian baru tetapi harus optimas Covid-19 sudah dapat dikendalikan sehingga perekonomian perlahan membaik seiring dengan membaiknya perekonomian nasional dan global. Fokus pada pemulihan dampak atau pasca covid 19 seperti peningkatan pendapatan masyarakat, penyediaan lapangan kerja, pengentasan kemiskinan serta pemulihan aktivitas sosial masyarakat.

Peningkatan pada sektor-sektor yang terkena dampak langsung saat Covid-19 dan sampai saat ini belum pulih ada 8 (delapan) sektor yaitu industri pengolahan; transportasi dan perdagangan; penyediaan akomodasi, makanan dan minuman; jasa perusahaan; administrasi pemerintahan, pertahanan dan jaminan sosial wajib; serta jasa lainnya. Pemberdayaan belum berjalan secara optimal, Permasalahan yang dihadapi oleh ribuan UKM belum tersentuh secara baik padahal keberadaan UKM sangat strategis mendorong pertumbuhan dan penyerapan tenaga kerja. Secara umum permasalahan yang dihadapi oleh UKM adalah terkait dengan permodalan. Hal ini menjadi tantangan tersendiri bagi Pemerintah Kota Tangerang karena belum adanya legalitas atau payung hukum tentang pemberian dana APBD bagi UKM.

2. Era Industri 4.0

Tahun 2022, dunia sudah memasuki era Industri 4.0. Di era tersebut, akan banyak bermunculan robot canggih, superkomputer, kendaraan otonom, 3D printing, serta pengoptimasian fungsi otak manusia dengan editing genetik dan perkembangan neuroteknologi. Industri 4.0 adalah nama *tren otomasi* dan pertukaran data terkini dalam teknologi pabrik. Istilah ini mencakup sistem siber-fisik, internet untuk segala, komputasi awan, dan komputasi kognitif.

Hal ini berarti akan ada banyak jenis pekerjaan yang hilang dan tergantikan oleh fungsi robot atau *artificial intelligence*. Para tenaga kerja manusia pun tidak menutup kemungkinan akan menghadapi jenis pekerjaan baru yang tidak pernah terpikirkan sebelumnya, sehingga revolusi ini mau tak mau menuntut kita untuk terus mengembangkan *skill* yang sekiranya dapat bermanfaat serta mumpuni di masa depan.

Dampak Industri 4.0 adalah pengurangan tenaga kerja yang signifikan karena SDM tidak mempunyai keterampilan yang dibutuhkan. Pemerintah perlu mendorong penyiapan tenaga kerja yang memiliki kemampuan *softskill* atau *transversal skill*. Oleh karena itu, sinergi lembaga pelatihan, BLK dengan dunia pendidikan menjadi sangat penting dalam memastikan internalisasi *soft skill*. Langkah pemerintah diantaranya adalah menerapkan kebijakan *link and match* untuk memastikan kompetensi SDM/tenaga kerja sesuai dengan kebutuhan pasar kerja dengan industri yang berbasis teknologi digital.

Terdapat 10 skill yang dibutuhkan untuk menghadapi Revolusi Industri 4.0 yaitu (1) Complex problem solving (kemampuan menyelesaikan masalah); (2) Critical thinking (kemampuan berfikir kritis); (3) Creativity (kreatifitas); (4) People management (kemampuan untuk mengatur, memimpin, dan memanfaatkan SDM secara tepat sasaran dan efektif); (5) Coordinating with other (kemampuan untuk kerjasama tim ataupun bekerja dengan orang lain yang berasal dari luar tim); (6) Emotion intelligence (kecerdasan emosional); (7) Judgement and decision making (kemampuan untuk menarik kesimpulan); (8) Service orientation (keinginan untuk membantu dan melayani orang lain sebaik mungkin); (9) Negotiation (kemampuan berbicara, bernegosiasi dan meyakinkan orang dalam aspek pekerjaan serta); (10) Cognitive flexibility (fleksibilitas kognitif).

3. Persiapan Pemilu dan Pilkada

Pemilu dan Pilkada akan dilaksanakan secara serentak di seluruh Indonesia pada Tahun 2024 dan Tahun 2023 menjadi tahun yang penting untuk melakukan persiapan menjelang pemilu dan pilkada tersebut. Beberapa faktor yang perlu dipersiapkan dalam pelaksanaan pemilu dan pilkada serentak tahun 2023 adalah:

1. Sosialisasi tahapan pelaksanaan Pemilu
2. Pendataan calon pemilih
3. Penyiapan anggaran pendukung pelaksanaan Pemilu
4. Sosialisasi tentang kesadaran berdemokrasi

4. Bonus Demografi

Bonus demografi (*demographic bonus, demographic dividend*) sepintas mempunyai makna positif. Awam segera menilai karena ada kata "bonus" dan "dividend". Padahal tidak demikian. Bonus demografi selain memberikan peluang positif, juga terdapat ancaman serius bagi suatu Negara ataupun daerah/kota. Sederhananya, pengertian bonus demografi itu sendiri adalah ledakan penduduk usia produktif (usia 15 - 65 tahun). Terkhusus Indonesia, kita diprediksi akan mendapatkan bonus demografi dalam rentang tahun 2020 - 2030. Di mana asumsi jumlah produktif berkisar 70% dibandingkan kelompok lainnya. Untuk diketahui, hari ini saja, usia produktif kita sudah melebihi 50% dari total penduduk.

Kota Tangerang dengan laju pertumbuhan penduduk sebesar rata-rata Laju Pertumbuhan Penduduk Kota Tangerang saat ini sebesar 1.8%, angka ini berada di atas laju pertumbuhan penduduk nasional sebesar 0.98% dan LPP Provinsi Banten 1.87%. Laju pertumbuhan penduduk baik nasional, provinsi dan Kota Tangerang mengalami penurunan dari tahun sebelumnya hal ini disebabkan karena banyaknya penduduk yang meninggal akibat Covid-19. Jumlah penduduk Usia 0-15 pada Tahun 2020 sebesar 25,16%. Kondisi ini perlu mendapat perhatian karena terkait dengan penyediaan sarana dan prasarana pendidikan, dan kesehatan. Adapun Usia 15-64 sebesar 70,66%, menunjukkan bahwa potensi SDM dalam hal pendidikan, kesehatan, dan ketenagakerjaan di Kota Tangerang terlihat relatif besar, Tahun 2023 dengan tidak adanya atau berkurangnya Covid-19 diperkirakan penduduk usia 15-64 meningkat sehingga perlu adanya upaya antisipasi terhadap penyediaan sarana-prasarana pada tiga bidang tersebut, terutama bidang ketenagakerjaan/lowongan kerja. Artinya pada saat ini saja Kota Tangerang sudah dihadapkan pada bonus demografi.

Penyediaan lapangan pekerjaan merupakan hal paling penting dalam menghadapi tantangan terhadap bonus demografi, yang pada saat ini Kota

Tangerang sudah dihadapkan pada hal tersebut. Selain itu, dampak pandemic Covid-19 menyebabkan kebutuhan akan lapangan pekerjaan semakin tinggi karena banyaknya pengangguran pada saat pandemi. Diperkirakan pada tahun 2023 penyediaan prasarana dan sarana tidak hanya pada 3 bidang (pendidikan, kesehatan dan ketenagakerjaan) tetapi juga kebutuhan tempat tinggal dan transportasi yang aman, nyaman dan terjangkau.

5. Proyeksi Pendapatan Asli Daerah Turun

PAD Kota Tangerang tahun 2023 diperkirakan turun akibat Covid-19. Penurunan PAD ini terjadi tidak hanya di Kota Tangerang tetapi juga hampir diseluruh Indonesia. Dari data yang diperoleh PAD nasional diperkirakan turun 27,73% atau Rp. 114,53 triliun dari Rp. 328,40 triliun menjadi Rp. 213,87 triliun. DKI Jakarta mengalami penurunan PAD paling besar yaitu lebih dari 50%. Penurunan PAD ini tentunya akan berpengaruh terhadap pelaksanaan dan pencapaian target program sehingga pengalokasian anggaran harus menekankan pada *follow money program*.

3.1.5 Strategi dan arah kebijakan pembangunan tahun 2023.

Strategi dan Arah kebijakan pembangunan tahun 2023 bertujuan untuk mewujudkan visi dan misi RPJMD 2019-2023. Di bawah ini disajaikan strategi dan araha kebijakan tahun 2023.

Tabel 3.9. Strategi dan arah Kebijakan Pembangunan Tahun 2023

Sasaran	Strategi	Arah Kebijakan
1.1.1 Meningkatnya kualitas pendidikan masyarakat	1.1.1.1 Peningkatan kualitas pelayanan pendidikan, pendidikan karakter, kompetensi pendidik dan tenaga kependidikan PAUD, SD, SMP dan non formal	1.1.1.1.1 Memantapkan kualitas kurikulum, manajemen kelembagaan, sarana, prasarana dan fasilitas pendidikan, minat, bakat, prestasi peserta didik, serta penguatan pendidikan karakter akhlak mulia, kesusilaan, budaya, kreatif dan inovatif serta kompetensi pendidik dan tenaga kependidikan PAUD, SD, SMP dan non formal
		1.1.1.1.2 Adaptasi kebiasaan baru (AKB) pengelolaan dan pelayanan pendidikan menyesuaikan dengan upaya peningkatan pemulihan dampak Pandemi Covid 19

Sasaran	Strategi	Arah Kebijakan
1.1.2 Meningkatnya derajat kesehatan masyarakat	1.1.2.1 Peningkatan kemandirian kesehatan masyarakat dan pelayanan kesehatan	1.1.2.1.1 Memantapkan kualitas pelayanan kesehatan untuk pemenuhan upaya kesehatan masyarakat dan perorangan, kapasitas sumber daya manusia kesehatan, dan pengendalian dan pengawasan sediaan farmasi, alat kesehatan, produksi pangan (makanan minuman), serta kesadaran perilaku hidup bersih dan sehat masyarakat
		1.1.2.1.2 Memantapkan pengendalian dan pemulihan Pandemi Covid 19 (protokol kesehatan, adaptasi kebiasaan baru (AKB), pola hidup bersih dan sehat)) dalam pengelolaan dan pelayanan kesehatan
	1.1.2.2 Peningkatan pemasyarakatan dan prestasi olahraga	1.1.2.2.1 Memantapkan kualitas sarana, prasarana dan fasilitas olah raga serta meningkatkan pemasyarakatan dan prestasi olahraga
1.2.1 Menurunnya kemiskinan dan penyandang masalah kesejahteraan sosial (PMKS)	1.2.1.1 Perlindungan, pemberdayaan dan rehabilitasi kesejahteraan sosial bagi penyandang masalah kesejahteraan sosial (PMKS) dan masyarakat miskin	1.2.1.1.1 Memantapkan perlindungan, jaminan dan pelayanan rehabilitasi kesejahteraan sosial bagi penyandang masalah kesejahteraan sosial (PMKS), pemberdayaan potensi dan sumber daya kesejahteraan sosial serta memperluas dan meningkatkan akses masyarakat miskin terhadap pelayanan pendidikan, kesehatan dan perlindungan sosial serta pemberdayaan masyarakat miskin sebagai dampak resesi ekonomi Pandemi Covid 19 sejalan dengan upaya pemulihan ekonomi dan sosial
	1.2.1.2 Peningkatan ketahanan pangan	1.2.1.2.1 stabilitas ketersediaan bahan pangan strategis yang berkualitas dan terjangkau serta mengoptimalkan kerjasama penyediaan bahan pangan strategis
	1.2.1.3 Penguatan pemberdayaan masyarakat dan perempuan, pengarusutamaan gender serta perlindungan perempuan dan anak	1.2.1.3.1 Memantapkan dan mengoptimalkan kapasitas kelembagaan masyarakat, pemberdayaan perempuan dan perlindungan anak
	1.2.1.4 Peningkatan pengendalian penduduk, keluarga berencana dan kesejahteraan keluarga	1.2.1.4.1 Memantapkan dan mengoptimalkan advokasi dan pendayagunaan PLKB dan kader KB serta memperkuat kesertaan KB dan ketahanan kesejahteraan keluarga
	1.2.2 Meningkatnya kesempatan kerja	1.2.2.1 Perluasan lapangan kerja, kesempatan kerja dan berusaha serta peningkatan kualitas tenaga kerja
1.2.2.2 Pemberdayaan dan pembinaan kepemudaan		1.2.2.2.1 Memantapkan dan mengoptimalkan kualitas SDM, kelembagaan, sarana dan prasarana kepemudaan

Sasaran		Strategi	Arah Kebijakan			
1.3.1	Meningkatnya kualitas penyelenggaraan pemerintahan daerah dan pelayanan publik	1.3.1.1	Pengembangan dan peningkatan pendayagunaan teknologi informasi dan komunikasi dalam penyelenggaraan pemerintahan dan pelayanan publik	1.3.1.1.1	Mengembangkan dan meningkatkan infrastruktur data center, layanan internet/intranet, standarisasi dan integrasi aplikasi sistem informasi pelayanan publik dan pemerintahan serta meningkatkan desiminasi dan kemitraan komunikasi publik untuk mendukung smart city	
			Pengembangan, pengelolaan dan publikasi data statistik daerah	1.3.1.2.1	Mengembangkan dan meningkatkan sistem dan pelayanan dalam pengelolaan dan publikasi data statistik daerah	
			Peningkatan sistem persandian daerah	1.3.1.3.1	Meningkatkan keamanan sistem persandian daerah dalam penyelenggaraan pemerintahan daerah	
			Harmonisasi kebijakan pemerintahan dan pembangunan daerah	1.3.1.4.1	Meningkatkan pembinaan kebijakan penyelenggaraan pemerintahan, perekonomian dan pembangunan daerah serta kesejahteraan rakyat	
				1.3.1.4.2	Meningkatkan dukungan kapasitas dan kinerja DPRD	
			1.3.1.5	Peningkatan pelayanan kecamatan dan kelurahan	1.3.1.5.1	Meningkatkan pelayanan paten kecamatan dan kelurahan serta koordinasi & pembinaan penyelenggaraan pemerintahan dan pembangunan daerah di wilayah kecamatan dan kelurahan
					1.3.1.5.2	Meningkatkan pembangunan sarana, prasarana dan pemberdayaan masyarakat di kelurahan
			1.3.1.6	Peningkatan sistem dan kualitas perencanaan, penelitan dan pengembangan pembangunan	1.3.1.6.1	Mengembangkan dan meningkatkan sistem perencanaan pembangunan yang partisipatif, komunikatif, dan berkualitas
					1.3.1.6.2	Mengembangkan dan meningkatkan sistem informasi perencanaan pembangunan daerah serta mendayagunakan penelitan dan pengembangan pembangunan yang inovatif
			1.3.1.7	Peningkatan kualitas pengawasan penyelenggaraan pemerintahan dan pembangunan	1.3.1.7.1	Mengembangkan dan meningkatkan sistem pembinaan pengawasan penyelenggaraan pemerintahan dan pembangunan daerah
1.3.1.8	Optimalisasi potensi sumber pendapatan daerah serta peningkatan sistem tata kelola administrasi keuangan dan aset daerah	1.3.1.8.1	Mengembangkan dan meningkatkan intensifikasi potensi sumber pendapatan, kualitas sistem dan pelayanan pendapatan daerah			
			1.3.1.8.2	Meningkatkan sistem pengelolaan anggaran dan akuntansi keuangan daerah serta pengelolaan pemanfaatan aset daerah		
			1.3.1.9.1	Mengembangkan dan meningkatkan sistem pengelolaan, pembinaan, pendidikan dan pelatihan SDM apartur		

Sasaran	Strategi	Arah Kebijakan
	1.3.1.10 Penataan status kepemilikan tanah pemerintah daerah dan peningkatan advokasi dan pengawasan tanah milik pemerintah daerah	1.3.1.10.1 Mengembangkan sistem penataan dan status kepemilikan tanah pemerintah daerah serta meningkatkan advokasi dan pengawasan tanah milik pemerintah daerah
	1.3.1.11 Pengembangan dan pemasyarakatan budaya baca masyarakat serta peningkatan pelayanan perpustakaan	1.3.1.11.1 Mengembangkan dan meningkatkan minat dan budaya baca masyarakat serta meningkatkan ketersediaan dan kualitas sistem, sarana, prasarana, fasilitas dan SDM perpustakaan
	1.3.1.12 Pengembangan dan pengelolaan sistem kearsipan	1.3.1.12.1 Mengembangkan dan meningkatkan kualitas sistem kearsipan online dan tata kelola kearsipan yang baku sesuai standar
	1.3.1.13 Peningkatan kemudahan pelayanan administrasi kependudukan dan pencatatan sipil	1.3.1.13.1 Mengembangkan dan meningkatkan sistem online dan mobile dalam pelayanan administrasi kependudukan dan pencatatan sipil
	1.3.1.14 Peningkatan partisipasi masyarakat dalam pemeliharaan keamanan, ketentraman, ketertiban, kerukunan hidup masyarakat dan ketahanan bangsa serta penanggulangan bencana	1.3.1.14.1 Meningkatkan penegakan hukum, ketentraman dan ketertiban masyarakat
		1.3.1.14.2 Meningkatkan pembinaan ideologi dan wawasan kebangsaan, politik dalam negeri dan ketahanan bangsa
		1.3.1.14.3 Meningkatkan kesadaran, kesiapsiagaan, kedaruratan, rehabilitasi dan rekonstruksi dalam penanggulangan bencana
	1.3.1.15 Pembangunan gedung pemerintah daerah dan pelayanan publik	1.3.1.15.1 Membangun dan memelihara gedung pemerintah daerah dan pelayanan publik
2.1.1 Meningkatnya kualitas pelayanan transportasi perkotaan	2.1.1.1 Pengembangan dan integrasi sistem transportasi serta peningkatan kualitas pengelolaan angkutan umum dan lalu lintas	2.1.1.1.1 Memantapkan, mengoptimalkan, dan mengintegrasikan sistem transportasi umum, ketersediaan dan kualitas sarana, prasarana angkutan umum dan penerangan jalan serta manajemen dan rekayasa lalu lintas, pengendalian dan penertiban angkutan jalan
		2.1.1.1.2 Memantapkan dan mengoptimalkan kualitas protokol kesehatan dan adaptasi kebiasaan baru (AKB) dalam pengelolaan dan pelayanan transportasi public sejalan dengan upaya percepatan pemulihan dampak Pandemi Covid 19
	2.1.1.2 Pengembangan kapasitas dan peningkatan kualitas jalan dan jembatan	2.1.1.2.1 Memantapkan dan mengoptimalkan kapasitas dan kualitas jalan dan jembatan

Sasaran		Strategi		Arah Kebijakan			
2.1.2	Meningkatnya kualitas permukiman	2.1.2.1	Pengembangan dan penataan permukiman serta peningkatan cakupan dan kualitas pelayanan air bersih dan pengelolaan air limbah domestik	2.1.2.1.1	Memantapkan dan mengoptimalkan rehabilitasi rumah tidak layak huni dan meningkatkan kualitas parasana sarana dasar permukiman serta rumah susun layak huni yang terjangkau bagi masyarakat berpenghasilan rendah (MBR)		
				2.1.2.1.2	Meningkatkan pengendalian, pengawasan dan pelayanan bangunan serta kapasitas jasa konstruksi		
				2.1.2.1.3	Mengembangkan jaringan dan meningkatkan pelayanan penyediaan air minum dan pengelolaan air limbah domestik		
2.1.3	Meningkatnya kualitas drainase dan sumber daya air	2.1.3.1	Pengembangan kapasitas dan peningkatan kualitas sistem jaringan drainase dan sumber daya air	2.1.3.1.1	Mengembangkan kapasitas dan kualitas sistem jaringan drainase dan sumber daya air		
2.1.4	Meningkatnya kualitas lingkungan hidup	2.1.4.1	Peningkatan penataan dan kapasitas lingkungan hidup serta pengendalian pencemaran dan kerusakan lingkungan hidup serta Pengelolaan persampahan berbasis masyarakat dan peningkatan kapasitas TPA	2.1.4.1.1	Meningkatkan penataan dan kapasitas lingkungan hidup serta pemantauan, pengendalian pencemaran dan kerusakan lingkungan hidup		
				2.1.4.1.2	Mengembangkan dan meningkatkan pengelolaan persampahan berbasis 3R dan kapasitas TPA		
				2.1.4.2	Pengembangan ketersediaan dan peningkatan kualitas ruang terbuka	2.1.4.2.1	Mengembangkan ruang terbuka hijau, taman, tempat bermain anak dan keluarga serta dekorasi kota
				2.1.4.3	Peningkatan perencanaan tata ruang, pemanfaatan ruang dan pengendalian pemanfaatan ruang	2.1.4.3.1	Menyusun dan mensosialisasikan rencana tata ruang serta mengendalikan pemanfaatan ruang
3.1.1	Meningkatnya investasi daerah	3.1.1.1	Peningkatan iklim investasi yang kondusif	3.1.1.1.1	Meningkatkan kualitas sistem dan pelayanan investasi, pelayanan perizinan dan non perizinan, serta mengoptimalkan implementasi insentif dan disinsentif investasi		
3.1.2	Meningkatnya perekonomian masyarakat	3.1.2.1	Pengembangan, penataan, dan peningkatan industri, perdagangan, UMKM dan koperasi, pariwisata, serta pertanian dan perikanan	3.1.2.1.1	Mengembangkan dan meningkatkan pasar tradisional yang bersih dan modern, tata niaga perdagangan serta membina pelaku usaha perdagangan		
				3.1.2.1.2	Memantapkan kualitas sarana, prasarana dan fasilitas pasar tradisional yang bersih dan modern, tata niaga perdagangan serta mengoptimalkan kualitas pelaku usaha perdagangan		

Sasaran	Strategi	Arah Kebijakan
	3.1.2.1.3	Memantapkan dan mengoptimalkan kualitas protokol kesehatan dan adaptasi kebiasaan baru (AKB) dalam pengelolaan perdagangan sejalan dengan upaya normalisasi ekonomi sebagai dampak Pandemi Covid 19
	3.1.2.1.4	Memantapkan dan mengoptimalkan kualitas produk industri kecil menengah (IKM) yang kreatif dan inovatif
	3.1.2.1.5	Meningkatkan dan mengoptimalkan kapasitas dan kualitas pemberdayaan IKM sejalan dengan upaya normalisasi ekonomi sebagai dampak Pandemi Covid 19
	3.1.2.1.6	Memantapkan dan mengoptimalkan kualitas pemberdayaan dan perlindungan koperasi sejalan dengan upaya normalisasi ekonomi sebagai dampak Pandemi Covid 19
	3.1.2.1.7	Memantapkan dan mengoptimalkan kualitas pemberdayaan kapasitas kelembagaan, SDM, sarana prasarana produksi, kualitas produk yang kreatif dan inovatif, promosi dan pemasaran usaha mikro sejalan dengan upaya normalisasi ekonomi sebagai dampak Pandemi Covid 19
	3.1.2.1.8	Memantapkan dan mengoptimalkan kualitas potensi, destinasi, promosi, sumber daya manusia, fasilitas dan jasa pendukung pariwisata sejalan dengan upaya normalisasi ekonomi sebagai dampak Pandemi Covid 19
	3.1.2.1.9	Memantapkan dan mengoptimalkan kualitas sumber daya (fasilitas, peralatan, sanggar, SDM) kebudayaan serta mengembangkan festival budaya dan pagelaran kesenian daerah, taman budaya, museum kota dan kawasan cagar budaya
	3.1.2.1.10	Memantapkan dan mengoptimalkan produktivitas pertanian, perikanan dan peternakan serta kesehatan hewan sejalan dengan upaya normalisasi ekonomi sebagai dampak Pandemi Covid 19

Dengan mempertimbangkan prospek dan tantangan perekonomian Tahun 2022 serta mempedomani target kinerja ekonomi makro nasional dan kinerja makro ekonomi Provinsi Banten, maka Pemerintah Kota Tangerang menetapkan target kinerja ekonomi makro Tahun 2023 sama dengan target RPJMD Kota Tangerang sebagaimana tertera pada tabel di bawah ini.

Tabel 3.10. Sasaran Makro Pembangunan Kota Tangerang Tahun 2023

No	Indikator Makro	Satuan	Target Tahun 2023	
			Berdasarkan RPJMD	RKPD
1.	Indeks Pembangunan Manusia (IPM)	Poin	79,13-80,05	79,13-80,05
2.	Laju Pertumbuhan Ekonomi (LPE)	%	4,86-5,30	4,86-5,30
3.	Tingkat Kemiskinan (% jumlah penduduk miskin dibawah garis kemiskinan)	%	4,01-4,39	4,01-4,39
4.	Tingkat Pengangguran Terbuka (TPT)	%	6,45-7,54	6,45-7,54
5.	Gini Ratio	Poin	0,305-0,316	0,305-0,316
6.	Tingkat Inflasi	%	3,5	3,5

Sumber : P-RPJMD Kota Tangerang 2019-2023

3.2. ARAH KEBIJAKAN KEUANGAN DAERAH

Arah kebijakan keuangan daerah berisi uraian tentang kebijakan yang akan dipedomani oleh Pemerintah Daerah dalam mengelola pendapatan daerah, belanja daerah, dan pembiayaan daerah. Tujuan utama kebijakan keuangan daerah adalah bagaimana meningkatkan kapasitas riil keuangan daerah dan mengefisienkan penggunaannya. Lebih lanjut arah kebijakan keuangan daerah akan menjabarkan prediksi pendapatan Daerah, Belanja Daerah, Pembiayaan Daerah serta strategi pencapaian.

3.2.1 Proyeksi Keuangan Daerah dan Kerangka Pendanaan

Pemahaman yang baik terhadap hasil analisis kondisi ekonomi daerah, selanjutnya digunakan sebagai salah satu input utama untuk membuat analisis keuangan daerah. Penentuan kemampuan keuangan daerah sangat terkait dengan kemampuan daerah untuk memperkirakan jumlah penerimaan yang akan diterima sehingga kemampuan pendanaan pembangunan daerah pada Tahun 2023 bisa diketahui. Proyeksi keuangan daerah diharapkan mampu melihat gambaran kapasitas keuangan daerah dalam struktur/kerangka pendanaan pembangunan daerah di Tahun-tahun mendatang. Penghitungan kapasitas keuangan daerah dan kerangka pendanaan pada dasarnya dilakukan dengan menganalisis sejauh mana kebijakan pengelolaan keuangan daerah dan analisis kerangka pendanaan yang telah dibuat dalam RPJMD masih relevan atau dapat dipakai pada Tahun 2023.

Proyeksi Pendapatan Kota Tangerang merupakan langkah awal yang harus ditempuh dalam pengelolaan penganggaran keuangan daerah terutama

berkaitan dengan perencanaan pembangunan. Pandemi Covid-19 yang terjadi pada Tahun 2022 sangat berdampak pada pendapatan Kota Tangerang dan ini diperkirakan akan berpengaruh terhadap Prediksi Pendapatan daerah Tahun 2023. Untuk jelasnya rincian perkiraan pendapatan Kota Tangerang Tahun 2023 disajikan pada tabel berikut.

Tabel 3.11. Prediksi Pendapatan Tahun 2023

N O	URAIAN					APBD 2022	Proyeksi RKPD Tahun 2023	Selisih Terhadap APBD 2022
1	2					3	4	5
	PENDAPATAN DAERAH					4,504,009,166,9 74	4,181,901,330,8 71	(322,107,836,103)
1	PENDAPATAN ASLI DAERAH					2,303,815,362,5 57	2,192,642,741,8 72	(111,172,620,685)
	a	Pajak Daerah				1,981,000,000,0 00	1,868,236,956,2 28	(112,763,043,772)
					BPKD	665,500,000,00 0	653,500,000,000	(12,000,000,000)
					Pajak Hotel	44,000,000,000	55,000,000,000	11,000,000,000
					Pajak Restoran	200,000,000,00 0	206,500,000,000	6,500,000,000
					Pajak Hiburan	28,000,000,000	10,000,000,000	(18,000,000,000)
					Pajak Reklame	46,500,000,000	20,000,000,000	(26,500,000,000)
					Pajak Penerangan jalan	256,000,000,00 0	270,000,000,000	14,000,000,000
					Pajak Parkir	51,000,000,000	52,000,000,000	1,000,000,000
					Pajak Air Tanah	40,000,000,000	40,000,000,000	-
					BAPENDA	1,315,500,000,0 00	1,214,736,956,2 28	(100,763,043,772)
					Pajak Bumi dan Bangunan (PBB)	543,000,000,00 0	516,138,198,570	(26,861,801,430)
					Bea Perolehan Hak Atas Tanah dan Bangunan (BPHTB)	772,500,000,00 0	698,598,757,658	(73,901,242,342)
	b	Retribusi Daerah				96,165,250,000	111,352,903,205	15,187,653,205
					Retribusi Jasa Umum	26,290,000,000	27,511,253,205	1,221,253,205
					Retribusi Pelayanan Persampahan/Kebe rsihan	19,500,000,000	21,500,000,000	2,000,000,000
					Retribusi Pengujian Kendaraan Bermotor	5,400,000,000	4,524,445,000	(875,555,000)

N O	URAIAN					APBD 2022	Proyeksi RKPD Tahun 2023	Selisih Terhadap APBD 2022
1	2					3	4	5
					Retribusi Pemeriksaan Alat Pemadam Kebakaran	850,000,000	911,808,205	61,808,205
					Retribusi Pelayanan Tera/Tera Ulang	540,000,000	575,000,000	35,000,000
				Retribusi Jasa Usaha		7,782,000,000	8,099,000,000	317,000,000
					Retribusi Pemakaian Kekayaan Daerah (RPKD)	4,600,000,000	5,063,800,000	463,800,000
					Retribusi Terminal	82,000,000	82,000,000	-
					Retribusi Penyediaan dan/atau Penyedotan Kakus	1,100,000,000	1,076,400,000	(23,600,000)
					Retribusi Rumah Potong Hewan	1,250,000,000	800,800,000	(449,200,000)
					Retribusi Tempat Rekreasi dan Olahraga	750,000,000	1,076,000,000	326,000,000
				Retribusi Perizinan Tertentu		62,093,250,000	75,742,650,000	13,649,400,000
					Retribusi Persetujuan Bangunan Gedung (PBG)	56,450,000,000	69,000,000,000	12,550,000,000
					Retribusi Izin Trayek	43,250,000	42,650,000	(600,000)
					Retribusi Perpanjangan Izin Mempekerjakan Tenaga Asing (IMTA)	5,600,000,000	6,700,000,000	1,100,000,000
	c	Hasil Pengelolaan Kekayaan Daerah yang Dipisahkan				26,297,399,455	17,681,026,541	(8,616,372,914)
					Bagian Laba atas penyertaan modal pada Perusahaan Milik Daerah/BUMD	26,297,399,455	17,681,026,541	(8,616,372,914)
					Deviden Bank Jabar Banten (BJB)	11,297,399,455	11,297,399,455	-
					Deviden PDAM	6,500,000,000	4,467,335,649	(2,032,664,351)
					Deviden PD Pasar	5,000,000,000	1,090,169,472	(3,909,830,528)
					Deviden PT. TNG	3,500,000,000	826,121,965	(2,673,878,035)
	d	Lain-lain Pendapatan Asli Daerah yang Sah				200,352,713,10 ₂	195,371,855,898	(4,223,257,204)
					Hasil Penjualan Aset Daerah yang Tidak Dipisahkan	77,839,705	77,839,705	-
					Penerimaan Jasa Giro	6,500,000,000	5,000,000,000	(1,500,000,000)

N O	URAIAN				APBD 2022	Proyeksi RKPD Tahun 2023	Selisih Terhadap APBD 2022
1	2				3	4	5
				Pendapatan Bunga Deposito	12,500,000,000	9,000,000,000	(3,500,000,000)
				Hasil Kerja Sama Pemanfaatan BMD		75,000,000	75,000,000
				Tuntutan Ganti Kerugian Daerah terhadap Pegawai Negeri Bukan Bendahara atau Pejabat Lain	200,643,250	200,000,000	(643,250)
				Pendapatan Denda atas Keterlambatan Pelaksanaan Pekerjaan	3,780,596,658	200,000,000	(3,580,596,658)
				Pendapatan Denda Pajak	7,193,376,046	7,500,000,000	306,623,954
				Pendapatan Denda Retribusi	44,777,927	100,000,000	55,222,073
				Pendapatan dari Pengembalian	769,481,286		(769,481,286)
				Lain-lain PAD yang Sah Lainnya		2,500,000,000	2,500,000,000
				Penerimaan Lain-lain dari Kemitraan Pihak III	657,600,000	657,600,000	-
				Dana Kapitasi JKN	3,166,982,037	-	(3,166,982,037)
				Pendapatan BLUD	165,461,416,193	170,061,416,193	4,600,000,000
				Pendapatan dari RSUD	92,500,000,000	97,100,000,000	4,600,000,000
				Pendapatan dari Dinkes	72,961,416,193	72,961,416,193	-
2	PENDAPATAN TRANSFER				2,200,193,804,417	1,989,258,588,999	(210,935,215,418)
	a	TRANSFER PEMERINTAH PUSAT			1,542,543,333,000	1,407,068,989,000	(135,474,344,000)
		1)	DANA PERIMBANGAN		1,542,543,333,000	1,407,068,989,000	(135,474,344,000)
		(a)	DTU (DBH)		246,708,269,000	286,584,862,000	39,876,593,000
		(b)	DTU (DAU)		827,928,901,000	964,844,367,000	136,915,466,000
		(c)	DTU (DAK)		467,906,163,000	155,639,760,000	(312,266,403,000)
			DAK FISIK		5,229,257,000	-	(5,229,257,000)
			DAK NON FISIK		462,676,906,000	155,639,760,000	(307,037,146,000)
		2)	DID		-	-	-

N O	URAIAN				APBD 2022	Proyeksi RKPD Tahun 2023	Selisih Terhadap APBD 2022
1	2				3	4	5
	b	TRANSFER ANTAR DAERAH			657,650,471,417	582,189,599,999	(75,460,871,418)
		1)	Pendapatan Bagi Hasil		657,650,471,417	582,189,599,999	(75,460,871,418)
			a)	Pendapatan Bagi Hasil Pajak	657,650,471,417	582,189,599,999	(75,460,871,418)
				Bagi Hasil dari Pajak Kendaraan Bermotor (PKB)	287,724,598,607	233,170,999,057	(54,553,599,550)
				Bagi Hasil dari Bea Balik Nama Kendaraan Bermotor (BBNKB)	171,860,378,947	149,072,800,800	(22,787,578,147)
				Bagi Hasil dari Pajak Bahan Bakar Kendaraan Bermotor (PBBKB)	125,808,657,181	125,050,986,093	(757,671,088)
				Bagi Hasil dari Pajak Air Permukaan (AP)	4,450,554,336	4,883,370,745	432,816,409
				Bagi Hasil Pajak Rokok	67,806,282,346	70,011,443,304	2,205,160,958
		2)	Bantuan Keuangan			-	
			a)	Bantuan Keuangan Khusus Pemprov		-	

Sumber: BPKD 2022-Bappeda diolah

Pendekatan proyeksi pendapatan daerah tahun 2023 dilakukan dengan mempertimbangkan realisasi pendapatan tahun 2021, kondisi perekonomian daerah serta dukungan potensi pendapatan dari Perangkat Daerah penghasil. Sumber pendapatan daerah secara garis besar terdiri dari dua kelompok yakni Pendapatan Asli Daerah dan Dana Transfer. Pendapatan Daerah Tahun 2023 diperkirakan lebih kecil dibanding tahun sebelumnya. Tahun 2022 diperkirakan Pendapatan mencapai Rp 4,504,009,166,974 turun tahun 2023 menjadi Rp 4,181,901,330,871 atau turun sebesar Rp 322,107,836,103. Seluruh sumber Pendapatan Daerah baik PAD maupun Dana Transfer diperkirakan turun tahun 2023.

A. Pendapatan Asli Daerah

PAD diperkirakan turun dibandingkan dengan prediksi tahun 2022 yang mencapai Rp 2,303,815,362,557 turun tahun 2023 menjadi Rp

2,192,642,741,872 atau turun sebesar 6 persen atau sebesar Rp 111,172,620,685.

Sumber Penerimaan PAD yang mengalami penurunan adalah sebagai berikut:

- Pajak Hiburan
- Pajak Reklame
- Pajak Bumi dan Bangunan (PBB)
- Bea Perolehan Hak Atas Tanah dan Bangunan (BPHTB)
- Retribusi Pengujian Kendaraan Bermotor
- Retribusi Penyediaan dan/atau Penyedotan Kakus
- Retribusi Rumah Potong Hewan
- Bagian Laba atas penyertaan modal pada Perusahaan Milik Daerah/BUMD
- Penerimaan Jasa Giro
- Pendapatan Bunga Deposito
- Tuntutan Ganti Kerugian Daerah terhadap Pegawai Negeri Bukan Bendahara atau Pejabat Lain
- Pendapatan Denda atas Keterlambatan Pelaksanaan Pekerjaan
- Pendapatan dari Pengembalian
- Dana Kapitasi JKN
- Pendapatan dari BLUD UPT Puskesmas + Labkesda

Penurunan PAD sebagaimana dijabarkan di atas secara umum dipengaruhi oleh belum pulihnya aktivitas perekonomian Kota Tangerang pasca covid 19. Penurunan ini juga dipengaruhi adanya regulasi baru yang berdampak terhadap pendapatan daerah.

B. Pendapatan Transfer

Prediksi terhadap Dana Transfer baik dari Pusat maupun Provinsi diperkirakan lebih rendah dibandingkan dengan tahun 2022. Dana transfer tahun 2023 adalah sebesar Rp 1,989,258,588,999 turun dari prediksi tahun 2022 yang mencapai Rp 2,200,193,804,417, persentase penurunan mencapai 10 persen atau sebesar Rp 210,935,215,418. Transfer Pemerintah Pusat mengalami penurunan yang signifikan mencapai Rp 135,474,344,000, dari Rp 1,542,543,333,000 Tahun 2022 menjadi Rp 1,407,068,989,000 Tahun 2023. Sementara Dana Transfer dari Provinsi Banten diperkirakan turun sebesar Rp 75,460,871,418, dari Rp 657,650,471,417 Tahun 2022 menjadi Rp 582,189,599,999.

Pendekatan prediksi terhadap Transfer Pusat didasarkan pada realisasi tahun sebelumnya, dan angka ini masih dimungkinkan bergerak sampeid dengan turunnya Peraturan Pemerintah. Penurunan ini disebabkan juga belum dianggarkannya dana DAK program dan Bantuan Provinsi Banten. Kedua jenis pendapatan ini menunggu surat keputusan dari kementerian dan Gubernur Provinsi Banten.

3.2.2 Arah Kebijakan Keuangan Daerah

3.2.2.1 Arah Kebijakan Pendapatan Daerah

Pendapatan daerah merupakan penerimaan yang diperoleh pemerintah daerah yang dapat ditinjau dari tingkat kenaikan aktiva ataupun penurunan utang yang dapat digunakan oleh pemerintah dalam membangun dan mengembangkan suatu daerah dalam periodetahun anggaran yang bersangkutan.

Pendapatan daerah dalam APBD (Anggaran Pendapatan dan Belaja Daerah) dikelompokkan menjadi 3 kelompok yaitu:

1. Pendapatan Asli Daerah (PAD)
2. Pendapatan Transfer
3. Lain-lain Penerimaan yang sah

Kenaikan Pendapatan daerah Tahun 2023 diprediksi bersumber dari :

1. Pendapatan Asli daerah yang bersumber dari hasil pajak daerah, retribusi daerah, Hasil Pengelolaan kekayaan Daerah Yang Dipisahkan dan lain-lain pendapatan asli daerah yang sah. Diharapkan pada Tahun 2022 pertumbuhan ekonomi Kota Tangerang berangsur membaik pasca pandemi Covid-19, sehingga dapat mendorong peningkatan pendapatan masyarakat. Peningkatan pendapatan ini akan memberikan dorongan peningkatan konsumsi masyarakat sehingga pos-pos pajak daerah dapat tumbuh seperti pajak hiburan, restoran maupun perhotelan.
2. Pendapatan Transfer
Pendapatan transfer meliputi transfer Pemerintah Pusat dan transfer antar-daerah. Transfer Pemerintah Pusat terdiri dana perimbangan, dana insentif daerah, dana otonomi khusus, dana keistimewaan dan dana desa. Sedangkan transfer antar daerah terdiri dari dari pendapatan bagi hasil dan bantuan keuangan. Dana Transfer bertujuan mendukung pelaksanaan kewenangan

pemerintah daerah dalam mencapai tujuan pemberian otonomi daerah, yaitu terutama peningkatan pelayanan dan kesejahteraan masyarakat yang semakin membaik.

3. Lain-Lain Pendapatan Daerah Yang Sah

Lain-lain penerimaan yang sah merupakan jenis penerimaan daerah yang terdiri dari: lain-lain penerimaan yang sah, penerimaan dari propinsi, penerimaan dari kabupaten/kota dan kekurangan tunjangan fungsional guru.

Peningkatan Pendapatan dan lain-lain Pendapatan yang Sah bersumber dari Bagi Hasil dari pajak kendaraan bermotor (PKB), Bagi hasil dari Bea Balik nama Kendaraan Bermotor (BBNKB), bagi hasil dari pajak air permukaan (AP) dan bagi hasil pajak rokok. Sumber penerimaan lainnya belum diprediksi seperti Dana Insentif daerah, bantuan Provinsi.

3.2.2.2 Arah Kebijakan Belanja Daerah

Seiring dengan diberlakukannya Peraturan Pemerintah Nomor 12 Tahun 2019 tentang Pengelolaan Keuangan Daerah maka struktur belanja daerah Kota Tangerang adalah sebagai berikut :

- 2 BELANJA DAERAH**
- 2 1 BELANJA OPERASI**
- 2 1 1 Belanja Pegawai
- 2 1 2 Belanja Barang dan Jasa
- 2 1 3 Belanja Bunga
- 2 1 4 Belanja Subsidi
- 2 1 5 Belanja Hibah
- 2 1 6 Belanja Bantuan Sosial
- 2 2 BELANJA MODAL**
- 2 3 BELANJA TIDAK TERDUGA**
- 2 4 BELANJA TRANSFER**
- 2 4 1 Belanja Bagi Hasil
- 2 4 2 Belanja Bantuan Keuangan

Proyeksi Belanja Daerah tahun 2023 berdasarkan kemampuan anggaran disajikan pada tabel di bawah ini.

Tabel 3.12. Proyeksi Belanja Tahun 2023

Kode	Uraian	Jumlah	(%) Terhadap Total Belanja
5	BELANJA		
51	BELANJA OPERASI	3,658,519,996,460.00	79.06
5101	Belanja Pegawai	1,633,070,343,427.00	35.29
5102	Belanja Barang dan Jasa	1,915,942,256,683.00	41.40
5104	Belanja Subsidi	40,000,000,000.00	0.86
5105	Belanja Hibah	56,393,396,350.00	1.22
5106	Belanja Bantuan Sosial	13,114,000,000.00	0.28
52	BELANJA MODAL	887,814,458,519.00	19.19
5201	Belanja Modal Tanah	204,657,233,149.00	4.42
5202	Belanja Modal Peralatan dan Mesin	97,426,090,892.00	2.11
5203	Belanja Modal Gedung dan Bangunan	276,026,131,579.00	5.97
5204	Belanja Modal Jalan, Jaringan, dan Irigasi	290,354,948,899.00	6.27
5205	Belanja Modal Aset Tetap Lainnya	14,651,476,125.00	0.32
5206	Belanja Modal Aset Lainnya	4,698,577,875.00	0.10
53	BELANJA TIDAK TERDUGA	81,000,000,000.00	1.75
5301	Belanja Tidak Terduga	81,000,000,000.00	1.75
	Jumlah Belanja	4,627,334,454,979.00	100.00
	Total Surplus/(Defisit)	(445,433,124,108.00)	(9.63)

Sumber : BPKD 2022, Bappeda diolah

Proporsi alokasi belanja terbesar adalah Belanja Operasi mencapai Rp 3,658,519,996,460.00 atau 78,06 persen. Di dalam belanja operasi terdapat dua jenis belanja yang paling besar yaitu Belanja Barang dan Jasa mencapai Rp 1,915,942,256,683.00 atau 41.40 persen, disusul belanja pegawai mencapai Rp 1,633,070,343,427.00 atau 35.29 persen.

Proporsi Belanja Modal mencapai Rp 887,814,458,519.00 atau 19.19 persen dari total Belanja. Secara proporsi terlihat bahwa belanja modal masih dibawah proporsi belanja barang dan jasa, sebagai perkotaan dengan tuntutan layanan public yang besar, seperti layanan kebersihan, layanan kesehatan, layanan pendidikan, serta layanan fasilitas public lainnya akan mendorong tingginya belanja barang dan jasa di Kota Tangerang

Untuk alokasi Belanja Tidak terduga mencapai Rp 81,000,000,000.00 atau 1,75 persen. Alokasi Belanja Tidak Terduga turun dari tahun sebelumnya dengan asumsi bahwa pandemic covid 19 sudah terkendali di tahun 2023 bahkan sudah memasuki fase normal.

Kebijakan belanja daerah merupakan kebijakan yang mengatur kewajiban-kewajiban pemerintah daerah yang diakui sebagai pengurangan nilai kekayaan bersih. Kebijakan ini digunakan dalam rangka mengatur pendanaan pelaksanaan urusan pemerintahan yang menjadi kewenangan Kota yang terdiri dari urusan wajib, urusan pilihan, dan urusan yang penanganannya dalam bagian atau bidang tertentu dapat dilaksanakan bersama antara pemerintah dan pemerintah daerah atau antara pemerintah daerah yang ditetapkan dengan ketentuan perundang-undangan.

Kebijakan belanja penyelenggaraan urusan wajib diprioritaskan untuk melindungi dan meningkatkan kualitas kehidupan masyarakat dalam upaya memenuhi kewajiban daerah yang diwujudkan ke dalam bentuk peningkatan pelayanan dasar, pendidikan, kesehatan, fasilitas sosial dan fasilitas umum yang layak, serta pengembangan sistem jaminan sosial. Kebijakan ini terdiri dari kebijakan belanja langsung dan kebijakan belanja tidak langsung. Kebijakan belanja langsung merupakan kebijakan belanja yang terkait dengan pelaksanaan program dan kegiatan serta dapat diukur berdasarkan indikator dan tolok ukur capaian kinerja yang telah ditetapkan, diantaranya belanja pegawai, belanja barang dan jasa serta belanja modal. Sedangkan kebijakan belanja tidak langsung merupakan kebijakan belanja yang tidak terkait langsung dengan program dan kegiatan yang dilaksanakan serta sulit diukur dengan capaian kinerja yang ditetapkan seperti: belanja pegawai, bunga, subsidi, hibah, bantuan sosial, belanja bagi hasil, bantuan keuangan dan belanja tak terduga.

3.2.2.3 Arah Kebijakan Pembiayaan Daerah

Pembiayaan merupakan setiap penerimaan yang perlu dibayar kembali dan/atau pengeluaran yang akan diterima kembali, baik pada tahun anggaran berkenaan maupun pada tahun-tahun anggaran berikutnya. Pembiayaan daerah terdiri dari penerimaan Pembiayaan dan pengeluaran Pembiayaan.

Penerimaan Pembiayaan daerah bersumber dari SiLPA, pencairan Dana Cadangan, hasil penjualan kekayaan daerah yang dipisahkan, penerimaan Pinjaman Daerah, penerimaan kembali, Pemberian Pinjaman Daerah dan penerimaan Pembiayaan lainnya sesuai dengan ketentuan peraturan perundang-undangan. Sedangkan pengeluaran pembiayaan terdiri dari pembayaran cicilan pokok Utang yang jatuh tempo, penyertaan modal daerah, pembentukan Dana Cadangan, Pemberian Pinjaman Daerah dan pengeluaran Pembiayaan lainnya sesuai dengan ketentuan peraturan perundang-undangan. Pembiayaan neto merupakan selisih penerimaan Pembiayaan terhadap pengeluaran Pembiayaan digunakan untuk menutup defisit anggaran.

Proyeksi pembiayaan tahun 2023 disajikan pada tabel di bawah ini.

Tabel 3.13. Prediksi Pembiayaan daerah Tahun 2023

Kode	Uraian	Anggaran (Rp)	(%)
6	PEMBIAYAAN		
6.1	PENERIMAAN PEMBIAYAAN	445,433,124,108.00	9.63
6.1.01	Sisa Lebih Perhitungan Anggaran Tahun Sebelumnya	445,433,124,108.00	9.63
	Jumlah Penerimaan Pembiayaan	445,433,124,108.00	9.63
	Jumlah Pengeluaran Pembiayaan	-	-
	Pembiayaan Netto	445,433,124,108.00	9.63
	Sisa Lebih Pembiayaan Anggaran Daerah Tahun Berkenaan	-	-
	TOTAL APBD	4,627,334,454,979.00	100.00

Sumber : BPKD 2022, SIPD, Bappeda diolah

Pembiayaan tahun 2023 diperkirakan Rp 445,433,124,108.00 atau mencapai 9,63 persen. Penerimaan pembiayaan diarahkan untuk menutup defisit anggaran. Defisit anggaran disebabkan adanya belanja yang dianggarkan dibawah 12 bulan seperti gaji THL, Insentif dan belanja lainnya. Hal ini dilakukan karena turunnya prediksi pendapatan dari tahun 2023 sementara program dan kegiatan prioritas harus dilaksanakan setidaknya sama dengan tahun sebelumnya sehingga salah satu upaya yang dilakukan dengan mengalokasikan anggaran di bawah 12 bulan seperti dijelaskan di atas.

a. Kebijakan Penerimaan Pembiayaan Daerah

Kebijakan Penerimaan Pembiayaan Daerah, yaitu:

1. Penerimaan pembiayaan daerah untuk menutupi kekurangan/defisit APBD melalui berbagai pos penerimaan pembiayaan yaitu penggunaan dana SiLPA tahun sebelumnya dan tahun berkenaan, serta berbagai penerimaan pembiayaan yang lainnya yang masih memungkinkan untuk ditingkatkan/ditambah/digunakan;
2. Penerimaan pembiayaan juga dapat dialokasikan untuk mempercepat atau mengejar target kinerja RPJMD yang belum tercapai pada tahun-tahun sebelumnya.

b. Kebijakan Pengeluaran Pembiayaan Daerah

Kebijakan pengeluaran pembiayaan daerah Tahun 2023 akan diselaraskan dengan perkembangan pembahasan anggaran dengan legislative. Tahapan pembahasan KUAPPAS tahun 2023 merupakan sarana untuk membahas pengeluaran pembiayaan tahun 2023.

BAB IV

SASARAN DAN PRIORITAS PEMBANGUNAN DAERAH



Sasaran dan prioritas pembangunan Tahun 2023 mengaju pada tujuan dan sasaran pembangunan nasional dan Provinsi Banten, disamping itu juga memperhatikan RPJMD 2019-2023 dan turut mempertimbangkan hasil evaluasi terhadap capaian kinerja pembangunan tahun sebelumnya. Prioritas dan sasaran pembangunan dijadikan focus kebijakan Belanja Daerah dalam upaya pencapaian target kinerja pembangunan sebagaimana ditetapkan di dalam RPJMD 2019-2023. Prioritas dan sasaran pembangunan Kota Tangerang juga diarahkan untuk mendukung pembangunan Prioritas Nasional dan Prioritas Pembangunan Provinsi Banten.

4.1. Tujuan dan Sasaran Pembangunan

4.1.1. Tujuan dan Sasaran Pembangunan Nasional

Tema pembangunan nasional 2020-2024 adalah **“Terwujudnya Indonesia Maju yang Berdaulat, Mandiri, dan Berkepribadian Berlandaskan Gotong Royong”**. Dengan 7 agenda yaitu:

1. Memperkuat ketahanan ekonomi untuk pertumbuhan yang berkualitas
2. Mengembangkan wilayah untuk mengurangi kesenjangan
3. Meningkatkan Sumberdaya manusia yang berkualitas dan berdaya saing
4. Revolusi mental dan pembangunan kebudayaan
5. Memperkuat infrastruktur untuk mendukung pengembangan ekonomi dan pelayanan dasar
6. Pembangunan lingkungan hidup, meningkatkan ketahanan bencana dan perubahan iklim
7. Memperkuat stabilitas Polhukhankam dan transpormasi pelayanan publik.

Untuk jelasnya penjabaran 7 agenda pembangunan nasional dalam tujuan dan sasaran dapat dilihat pada tabel berikut ini.

Tabel 4.1. Agenda, Tujuan dan Sasaran Pembangunan Nasional 2020-2024

No.	Agenda	Tujuan	Sasaran
1.	Memperkuat ketahanan ekonomi untuk pertumbuhan yang berkualitas	1.1 Meningkatnya daya dukung dan kualitas sumber daya ekonomi sebagai modalitas bagi pembangunan ekonomi yang berkelanjutan; dan	1.1.1 Pemenuhan kebutuhan energi dengan mengutamakan peningkatan energi baru terbarukan (EBT) 1.1.2 Peningkatan kuantitas/ ketersediaan air untuk mendukung pertumbuhan ekonomi 1.1.3 Peningkatan ketersediaan, akses dan kualitas konsumsi pangan 1.1.4 Peningkatan pengelolaan

No.	Agenda	Tujuan	Sasaran
		1.2 Meningkatnya nilai tambah, lapangan kerja, investasi, ekspor dan daya saing perekonomian	<p>kemaritiman dan kelautan</p> <p>1.2.1 Penguatan kewirausahaan dan Usaha Mikro, Kecil dan Menengah (UMKM), dan koperasi</p> <p>1.2.2 Peningkatan nilai tambah, lapangan kerja, dan investasi di sektor riil, dan industrialisasi</p> <p>1.2.3 Peningkatan ekspor bernilai tambah tinggi dan penguatan Tingkat Kandungan Dalam Negeri (TKDN)</p> <p>1.2.4 Penguatan pilar pertumbuhan dan daya saing ekonomi</p>
2.	Mengembangkan wilayah untuk mengurangi kesenjangan	<p>2.1 Meningkatnya pemerataan antarwilayah (KBIKTI, Jawa-luar Jawa)</p> <p>2.2 Meningkatnya keunggulan kompetitif pusatpusat pertumbuhan wilayah</p> <p>2.3 Meningkatnya kualitas dan akses pelayanan dasar, daya saing serta kemandirian daerah</p> <p>2.4 Meningkatnya sinergi pemanfaatan ruang wilayah</p>	<p>1. Pembangunan desa terpadu dan penguatan keterkaitan desa-kota melalui pengembangan kawasan perdesaan, kawasan transmigrasi, kawasan perbatasan, dan daerah tertinggal yang difokuskan pada pemenuhan pelayanan dasar, peningkatan aksesibilitas, dan pengembangan ekonomi yang mendukung pusat pertumbuhan wilayah;</p> <p>2. Optimalisasi pengembangan pusat-pusat pertumbuhan wilayah (KEK, KI, KPBPB, Destinasi Pariwisata Prioritas, dan kawasan lainnya yang telah ditetapkan) yang didukung dengan konektivitas antar-wilayah yang tinggi untuk meningkatkan nilai tambah dari sumber daya alam dan daya saing wilayah;</p> <p>3. Penataan hubungan pusat dan daerah yang lebih sinergis;</p> <p>4. Peningkatkan kapasitas daerah otonom dan daerah khusus/daerah istimewa dalam pelayanan publik dan peningkatan daya saing daerah;</p> <p>5. Pengembangan kerja sama antardaerah otonom dalam peningkatan pelayanan publik dan membangun sentra-sentra ekonomi baru;</p> <p>6. Optimalisasi Wilayah Metropolitan (WM) dan kota besar di luar Jawa, termasuk perencanaan ruang, pembangunan infrastruktur perkotaan, perencanaan investasi dan pembiayaan pembangunan dengan tetap mempertahankan pertumbuhan dan meningkatkan daya dukung lingkungan untuk WM dan kota besar di Jawa;</p> <p>7. Pembangunan Ibu kota Negara di luar pulau Jawa di posisi yang lebih seimbang secara spasial dan ekonomi, sebagai stimulus pertumbuhan perekonomian melalui peningkatan permintaan agregat, mendorong diversifikasi ekonomi Pulau Kalimantan, sumber pertumbuhan ekonomi baru jangka Panjang terutama untuk Wilayah Pulau Kalimantan dan Kawasan Timur Indonesia, dan mengurangi ketimpangan antar wilayah;</p>

No.	Agenda	Tujuan	Sasaran
			<p>8. Peningkatan peran dan efisiensi pelayanan kota kecil-menengah untuk meningkatkan sinergi pembangunan perkotaan dan pedesaan;</p> <p>9. Penegakan rencana tata ruang yang berbasis mitigasi bencana melalui peningkatan efektivitas instrumen pengendalian pemanfaatan ruang, terutama kelengkapan RDTR serta mempercepat penyediaan peta dasar skala besar (1:5.000) secara nasional. Di samping itu, juga diterapkan mekanisme insentif dan disinsentif, serta sanksi bagi pelanggaran pemanfaatan ruang;</p> <p>10. Peningkatan kepastian hukum hak atas tanah melalui sertifikasi hak atas tanah terutama di wilayah yang diarahkan sebagai koridor pertumbuhan ekonomi dan pemerataan serta wilayah sekitarnya (termasuk di kawasan transmigrasi); publikasi batas kawasan hutan dan non hutan dalam skala kadastral; dan deliniasi batas wilayah adat.</p> <p>11. Penyediaan tanah bagi pembangunan untuk kepentingan umum melalui pembentukan bank tanah; serta peningkatan pelayanan pertanahan melalui pelayanan modern berbasis digital dan penerimaan PNS petugas ukur pertanahan.</p>
3.	Meningkatkan Sumberdaya manusia yang berkualitas dan berdaya saing		<p>1. Terwujudnya pengendalian penduduk dan menguatnya tata kelola kependudukan</p> <p>2. Meningkatnya perlindungan sosial bagi seluruh penduduk</p> <p>3. Terpenuhinya layanan dasar</p> <p>4. Meningkatnya kualitas anak, perempuan dan pemuda</p> <p>5. Terwujudnya pengentasan kemiskinan</p> <p>6. Meningkatnya Produktivitas dan Daya Saing</p>
4.	Revolusi mental dan pembangunan kebudayaan		<p>1. Semakin mantapnya daya rekat sosial serta ketahanan dan pemajuan kebudayaan untuk membangun karakter bangsa yang tangguh, kompetitif, berakhlak mulia, dan bermoral berdasarkan Pancasila,</p> <p>2. Menguatnya moderasi beragama untuk mewujudkan kerukunan umat dan membangun harmoni sosial dalam kehidupan masyarakat,</p> <p>3. Meningkatnya ketahanan dan kualitas keluarga</p>
5.	Memperkuat infrastruktur untuk mendukung pengembangan ekonomi dan pelayanan dasar	5.1 Memperkuat Infrastruktur Untuk Mendukung Pengembangan Ekonomi dan Pelayanan Dasar	<p>5.1.1 Terpenuhinya perumahan dan permukiman layak, aman, dan terjangkau</p> <p>5.1.2 Meningkatnya tata kelola dan pemanfaatan sumber daya air</p> <p>5.1.3 Meningkatnya konektivitas nasional</p> <p>5.1.4 Terpenuhinya kebutuhan energi nasional</p> <p>5.1.5 Meningkatnya indeks pembangunan</p>

No.	Agenda	Tujuan	Sasaran
			Teknologi Informasi dan Komunikasi (TIK)
		5.2 Infrastruktur Pelayanan Dasar	5.2.1 Meningkatnya akses masyarakat terhadap perumahan dan permukiman layak, aman dan terjangkau 5.2.2 Meningkatnya keselamatan dan keamanan transportasi 5.2.3 Meningkatnya pengelolaan sumber daya air secara terintegrasi
		5.3 Infrastruktur Ekonomi	5.3.1 Meningkatnya Konektivitas wilayah
		5.4 Infrastruktur untuk mendukung perkotaan	5.4.1 Meningkatnya layanan angkutan umum massal di 6 (enam) kota metropolitan
		5.5 Energi dan Ketenagalistrikan	5.5.1 Meningkatnya akses dan pasokan energi dan tenaga listrik yang merata, andal, dan efisien
		5.6 Transformasi Digital	1. Meningkatnya kontribusi sektor informasi dan komunikasi dalam pertumbuhan ekonomi 2. Meningkatnya pembangunan infrastruktur dan pemanfaatan TIK
6.	Pembangunan lingkungan hidup, meningkatkan ketahanan bencana dan perubahan iklim	6.1 Peningkatan Kualitas Lingkungan Hidup 6.2 Peningkatan Ketahanan Bencana dan Iklim 6.3 Pembangunan Rendah Karbon	6.1.1 Meningkatnya indeks kualitas lingkungan hidup 6.2.1 Berkurangnya kerugian akibat dampak bencana dan bahaya iklim 6.3.1 Meningkatnya capaian penurunan emisi dan intensitas emisi gas rumah kaca terhadap baseline
7.	Memperkuat stabilitas Polhukhankam dan transpormasi pelayanan publik	7.1 Meningkatkan konsolidasi demokrasi	7.1.1 Terbentuknya lembaga demokrasi yang efektif 7.1.2 Terpenuhi hak-hak politik dan terjaminnya kebebasan sipil 7.1.3 Terwujudnya demokrasi yang terkonsolidasi, terpeliharanya kebebasan sipil yang tinggi, diimbangi menguatnya kinerja lembaga-lembaga demokrasi dan terjaganya hak-hak politik warga secara optimal 7.1.4 Terwujudnya komunikasi publik yang efektif, integratif dan partisipatif
		7.2 Reformasi Kelembagaan Birokrasi	7.2.1 Terwujudnya ASN profesional, berintegritas, dan netral 7.2.2 Terwujudnya kelembagaan yang efektif berbasis prioritas pembangunan nasional 7.2.3 Terwujudnya pelayanan publik yang berkualitas dan inovatif 7.2.4 Terwujudnya akuntabilitas keuangan dan kinerja
		7.3 Optimalisasi Kebijakan Luar Negeri	7.3.1 Terjaganya integritas wilayah NKRI dan Perlindungan WNI di luar negeri 7.3.2 Meningkatnya citra positif Indonesia di dunia internasional 7.3.3 Menguatnya kerjasama pembangunan internasional 7.3.4 Meningkatnya peran Indonesia di Tingkat Regional dan Global
		7.4 Penegakan Hukum Nasional	7.4.1 Terwujudnya regulasi yang berkualitas 7.4.2 Terwujudnya sistem peradilan yang efektif, transparan dan akuntabel 7.4.3 Terwujudnya sistem anti korupsi

No.	Agenda	Tujuan	Sasaran
			yang optimal 7.4.4 Terwujudnya Pemenuhan akses terhadap keadilan

Sumber: RPJMN 2020-2024

Untuk mewujudkan sasaran jangka menengah, RPJMN 2020-2024 memuat proyek dengan daya ungkit tinggi. Terdapat 41 proyek prioritas strategis, antara lain: 10 destinasi pariwisata prioritas, jalan tol trans Sumatera Aceh-Lampung dan percepatan penurunan kematian dan stunting.

Tema pembangunan nasional Tahun 2023 sebagaimana dalam Rancangan RKP adalah **“Peningkatan Produktivitas untuk Transformasi Ekonomi yang Inklusif dan Berkelanjutan”**

Arah kebijakan Pulau Jawa-Bali agar terselaraskan dengan kebijakan Provinsi Banten:

- Memantapkan peran sebagai pusat ekonomi modern dan bersaing di tingkat global dengan bertumpu pada industri manufaktur, ekonomi kreatif dan jasa pariwisata, penghasil produk akhir dan produk antara yang berorientasi ekspor
- Pengembangan destinasi pariwisata berbasis alam, budaya, dan MICE.
- Meningkatkan peran swasta dengan dukungan fasilitasi pemerintah secara terpilih untuk menjamin terciptanya iklim investasi yang terbuka dan efisien.
- Kegiatan berbasis jasa dan industri teknologi tinggi dengan memperhatikan daya dukung sumber daya alam dan lingkungan untuk memastikan pembangunan yang berkelanjutan.

Adapun Target sasaran pembangunan nasional tahun 2023 adalah sebagai berikut:

- Laju Pertumbuhan Ekonomi : 6.10 Persen
- Tingkat Kemiskinan : 8.55 Persen
- Tingkat Pengangguran Terbuka : 3.40 Persen
- IPM : 74.60 – 84,23
- Rasio Gini : 0.360 – 0.47

4.1.2 Tujuan dan dan Sasaran Pembangunan Provinsi Banten

Penyusunan RKPD Provinsi Banten mengacu kepada Dokumen Rencana Pembangunan Daerah 2023-2026 karena RPJMD Provinsi Banten sudah berakhir tahun 2022. Pada waktu yang bersamaan atau simultan saat ini Provinsi Banten

sedan menyusun Rancangan Awal RKPD Tahun 2023 dan dikumen RPD Periode 2023-2026. Merujuk pada dokumen teknokratis Rencana Kerja Tahun 2023 Tujuan dan sasan pembangunan terdiri dari :

1. Meningkatkan Kualitas Sumber Daya Manusia
2. Meningkatkan Pemerataan Kesejahteraan Masyarakat
3. Meningkatkan Kesempatan Kerja
4. Penciptaan Pemerataan Ekonomi
5. Pertumbuhan Ekonomi Sektor Unggulan dan Potensial
6. Terwujudnya Pengelolaan Sumber Daya Alam dan Lingkungan Hidup yang Lestari
7. Meningkatkan mitigasi resiko bencana
8. Mewujudkan Tata Kelola Pemerintahan Yang Baik dan Bersih

Prioritas pembangunan Provinsi Banten tahun 2023, yang disusun berdasarkan permasalahan dan isu strategis terdiri dari:

1. Meningkatkan pertumbuhan ekonomi yang berkualitas dan berkeadilan
Selain dengan tema dan prioritas pemulihan ekonomi akibat pandemi Covid-19 dalam RKP dua tahun terakhir, prioritas pembangunan daerah Provinsi Banten Tahun 2023 difokuskan pada upaya mendorong pertumbuhan ekonomi yang lebih tinggi, berkelanjutan dan mensejahterakan masyarakat secara adil dan merata. Prioritas ini relevan, mengingat masih belum adanya kepastian kapan pandemi akan berakhir. Apakah Covid-19 akan menjadi endemi seperti flu biasa, atau akan muncul varian strain baru yang menuntut kewaspadaan bersama. Oleh karenanya, perlu menjaga dan meningkatkan pertumbuhan ekonomi yang berkualitas dan berkeadilan untuk secara terus memulihkan dampak pandemi. Pembangunan infrastruktur daerah akan difokuskan pula pada upaya mendukung peningkatan pertumbuhan ekonomi
2. Meningkatkan kualitas dan daya saing SDM
Periode tahun 2023-2026 merupakan tahap modernisasi dalam RPJPD Provinsi Banten Tahun 2005-2025, yang dicirikan oleh kemajuan dan kemandirian daerah, sejajar dengan provinsi maju lainnya. Salah satu prioritas pembangunan RPJPD pada tahap ini adalah Pemantapan Daya Saing Sumber Daya Manusia. Prioritas ini relevan, mengingat progress pembangunan SDM Provinsi Banten, yang tercermin dari Indeks Pembangunan Manusia, mengalami perlambatan pertumbuhan, kesenjangan antar kabupaten/kota yang masih relatif tinggi, serta belum beranjak dari kategori "tinggi" sejak

tahun 2015. RPJPD juga secara spesifik menetapkan target Pembangunan SDM pada tahun 2025.

3. Meningkatkan kualitas lingkungan hidup, ketahanan bencana dan perubahan iklim

Untuk pembangunan berkelanjutan, perlu menjaga dan meningkatkan daya dukung lingkungan, dengan mengoptimalkan pengelolaan sumber daya alam. Lebih daripada itu, posisi geografis Provinsi Banten yang menempatkan beberapa wilayah sebagai daerah rawan bencana. Oleh karena itu, pembangunan daerah perlu memperhatikan daya dukung sumber daya alam dan daya tampung lingkungan hidup, kerentanan bencana, dan perubahan iklim untuk meningkatkan mitigasi resiko bencana.

4. Meningkatkan kualitas Reformasi Birokrasi dan tata kelola pemerintahan

Percepatan pembangunan daerah di tahap modernisasi perlu didukung oleh tata kelola pemerintahan yang baik, pemerintahan yang bersih dan bebas KKN, melalui peningkatan kualitas reformasi birokrasi. Sejalan dengan prinsip money follows program, perencanaan dan penganggaran yang berorientasi pada hasil akan lebih ditingkatkan untuk mendukung akuntabilitas kinerja dan akuntabilitas keuangan dalam pencapaian tujuan pembangunan daerah. Untuk itu, diperlukan ASN yang mampu menjalankan peran sebagai pelaksana kebijakan dan penyelenggara. pelayanan publik, melalui penerapan inovasi pelayanan publik secara elektronik, dalam kelembagaan perangkat daerah yang tertata tugas dan fungsinya, serta didukung arsitektur proses bisnis pemerintahan dalam Sistem Pemerintahan Berbasis Elektronik (SPBE) dan Satu Data yang terintegrasi.

Berdasarkan prioritas pembangunan tersebut, tema pembangunan Provinsi Banten Tahun 2023 adalah **“Memperkuat daya saing daerah untuk memacu pertumbuhan ekonomi sebagai fondasi tahapan modernisasi”**. Adapun target sasaran pembangunan Provinsi Banten Tahun 2023 adalah sebagai berikut:

1. Indeks Pembangunan Manusia : 73,27 point
2. Laju Pertumbuhan Ekonomi: 5,02-5,15 %
3. Tingkat Kemsikinan : 5,58%
4. Tingkat Pengangguran Terbuka : 6,67 persen
5. Indeks Gini Ratio : 0,354 point
6. Tingkat Inflasi : 35-4,0 %

4.1.2. Tujuan dan Sasaran Pembangunan Kota Tangerang

Prioritas dan sasaran pembangunan tahun 2023 mengacu kepada capaian kinerja pembangunan tahun sebelumnya dan diselaraskan dengan RPJMD Kota Tangerang tahun 2019-2023.

A. Visi dan Misi Pembangunan

Visi Kota Tangerang adalah “TERWUJUDNYA KOTA TANGERANG YANG SEJAHTERA, BERAKHLAKUL KARIMAH DAN BERDAYA SAING”

Makna yang terkandung dalam visi pembangunan tersebut adalah sebagai berikut:

No.	Pokok-Pokok Visi	Penjelasan Visi
1	Terwujudnya Kota Tangerang yang Sejahtera	Kota Tangerang yang sejahtera diwujudkan dengan tercapainya taraf kehidupan masyarakat yang baik dan berkualitas sehingga terbentuk kehidupan masyarakat yang makmur dan berkeadilan serta menjadikan masyarakat sebagai subjek dan objek dalam pembangunan.
2	Terwujudnya Kota Tangerang yang Berakhlakul Karimah	Kota Tangerang yang berakhlakul kharimah diwujudkan dengan tercapainya tatanan kehidupan masyarakat yang memiliki sikap dan perilaku akhlak mulia yang dicerminkan melalui kualitas hubungan antar manusia dengan Tuhan dan hubungan antar manusia itu sendiri, dan menjadi landasan moral dan etika dalam bermasyarakat, berbangsa, dan bernegara. Pemahaman dan pengamalan agama secara benar diharapkan dapat mendukung terwujudnya masyarakat yang religius, demokratis, mandiri, berkualitas sehat jasmani dan rohani, serta tercukupi kebutuhan material spiritual, sehingga mampu mewujudkan sebuah masyarakat madaniyyah dan hidup menuju negeri yang adil, makmur, dan diberkati (baldatun toyibatun warabun ghafur).
3	Terwujudnya Kota Tangerang yang Berdaya Saing	Kota Tangerang yang berdaya saing diwujudkan dengan tercapainya sumber daya manusia (SDM) yang inovatif, kreatif dan kompetitif; perekonomian daerah yang inovatif, kreatif, kompetitif dan berkeadilan; infrastruktur, fasilitas, permukiman kota yang inovatif dan kompetitif dan lingkungan hidup; serta didukung oleh tata kelola pemerintahan dan pelayanan publik yang baik, prima, inovatif, kreatif dan kompetitif dalam menyongsong era kompetisi dengan daerah lainnya baik dalam lingkup wilayah sekitar, nasional maupun internasional.

Misi pembangunan Kota Tangerang Tahun 2019-2023 dirumuskan sebagai berikut:

1. Bersama mengembangkan kualitas sumber daya manusia melalui peningkatan mutu pendidikan, kesehatan dan kesejahteraan sosial dengan mewujudkan tata kelola pemerintahan yang profesional dan berintegritas.
2. Bersama meningkatkan pembangunan sarana dan prasarana kota yang berkelanjutan dan berwawasan lingkungan.
3. Bersama meningkatkan pertumbuhan ekonomi yang mandiri dan berkeadilan.

B. Sasaran Pembangunan Tahun 2023

Sasaran pembangunan merupakan dampak (*impact*) keberhasilan pembangunan daerah yang diperoleh dari pencapaian berbagai program prioritas terkait. Selaras dengan penggunaan paradigma penganggaran berbasis kinerja maka perencanaan pembangunan daerah pun menggunakan prinsip yang sama. Pengembangan rencana pembangunan daerah lebih ditekankan pada target kinerja, baik pada dampak, hasil, maupun keluaran dari suatu kegiatan, program, dan sasaran.

Berdasarkan rumusan permasalahan pembangunan dan isu strategis tahun 2023 maka sasaran pembangunan adalah sebagai berikut:

1. Meningkatkan kualitas pendidikan masyarakat
2. Meningkatkan derajat kesehatan masyarakat
3. Menurunkan kemiskinan dan penyandang masalah kesejahteraan sosial (PMKS)
4. Meningkatkan kesempatan kerja
5. Meningkatkan kualitas penyelenggaraan pemerintahan daerah dan pelayanan publik
6. Meningkatkan kualitas pelayanan transportasi perkotaan
7. Meningkatkan kualitas permukiman
8. Meningkatkan kualitas drainase dan sumber daya air
9. Meningkatkan kualitas lingkungan hidup
10. Meningkatkan investasi daerah
11. Meningkatkan perekonomian masyarakat

Sasaran tersebut di atas, diikuti dengan rumusan target kinerja yang diselaraskan dengan target RPJMD. Hasil penyelarasan target kinerja sasaran strategis disajikan pada tabel di bawah ini.

Tabel 4.2. Tujuan dan Sasaran Pembangunan Kota Tangerang Tahun 2023

No.	Misi/Tujuan/Sasaran	Indikator	Satuan Indikator	Kondisi Awal (2018)	Target Tahu 2023	
					RKPD	RPJMD
	MISI 1 :					
	BERSAMA MENGEMBANGKAN KUALITAS SUMBER DAYA MANUSIA MELALUI PENINGKATAN MUTU PENDIDIKAN, KESEHATAN DAN KESEJAHTERAAN SOSIAL DENGAN MEWUJUDKAN TATA KELOLA PEMERINTAHAN YANG PROFESIONAL DAN BERINTEGRITAS					
1.1	Tujuan 1.1 :					

No.	Misi/Tujuan/Sasaran	Indikator	Satuan Indikator	Kondisi Awal (2018)	Target Tahun 2023	
					RKPD	RPJMD
	Meningkatkan kualitas dan daya saing sumber daya manusia					
		1 Indeks pendidikan (indeks pengetahuan)	Point	73,45	75,14 - 76,74	75,14 - 76,74
		2 Indeks kesehatan (Indeks harapan hidup)	Point	79,15	79,66 - 79,69	79,66 - 79,69
1.1.1	Sasaran 1.1.1 :					
	Meningkatnya kualitas pendidikan masyarakat					
		1 Angka partisipasi murni (APM) SD/MI/Paket A	%	97,48	97,72	97,72
		1 Angka partisipasi murni (APM) SMP/MTs/Paket B	%	98,97	99,00	99,00
1.1.2	Sasaran 1.1.2 :					
	Meningkatnya derajat kesehatan masyarakat					
		2 Angka kematian bayi (AKB)	Orang per 1.000 kelahiran hidup	1,25	1,07	1,07
		2 Angka kematian ibu (AKI)	Orang per 100.000 kelahiran hidup	15,31	12,13	12,13
		2 Angka kesakitan	Orang per 100.000 penduduk	N/A	182	182
1.2	Tujuan 1.2 :					
	Meningkatkan kualitas kesejahteraan sosial masyarakat					
		1 Tingkat kemiskinan (persentase penduduk miskin)	%	4,76	4,01 - 4,39	4,01 - 4,39
1.2.1	Sasaran 1.2.1 :					
	Menurunnya kemiskinan dan penyandang masalah kesejahteraan					

No.	Misi/Tujuan/Sasaran	Indikator	Satuan Indikator	Kondisi Awal (2018)	Target Tahun 2023		
					RKPD	RPJMD	
	sosial (PMKS)						
		1	Jumlah penyandang masalah kesejahteraan sosial (PMKS)	Orang	117.318	95.403	95.403
1.2.2	Sasaran 1.2.2 : Meningkatnya kesempatan kerja						
		2	Tingkat pengangguran terbuka (TPT)	%	7,41	6,45 - 7,54	6,45 - 7,54
1.3	Tujuan 1.3 : Meningkatkan tata kelola pemerintahan yang baik						
		1	Indeks reformasi birokrasi	Point	57,49	70,00	70,00
1.3.1	Sasaran 1.3.1 :						
	Meningkatnya kualitas penyelenggaraan pemerintahan daerah dan pelayanan publik						
		1	Nilai evaluasi AKIP Pemerintah Daerah	A, BB, B, CC, C, D	B	BB	BB
		1	Opini BPK terhadap laporan keuangan Pemerintah Daerah	WTP/ WDP/ TMP	WTP	WTP	WTP
		1	Indeks kepuasan masyarakat (IKM) pelayanan publik	Point	82,54	85,83	85,83
	MISI 2 :						
	BERSAMA MENINGKATKAN PEMBANGUNAN SARANA DAN PRASARANA KOTA YANG BERKELANJUTAN DAN BERWAWASAN LINGKUNGAN						
2.1	Tujuan 2.1 : Meningkatkan kualitas sarana dan prasarana dasar perkotaan						
		1	Indeks sarana prasarana perkotaan	Point	68,65	86,31	86,31
2.1.1	Sasaran 2.1.1 :						
	Meningkatnya kualitas pelayanan transportasi perkotaan						
		1	Persentase kualitas jalan dan jembatan yang memadai	%	83,52	94,26	94,26

No.	Misi/Tujuan/Sasaran	Indikator		Satuan Indikator	Kondisi Awal (2018)	Target Tahun 2023	
						RKPD	RPJMD
		1	Kecepatan rata-rata perjalanan kendaraan	Km/jam	20	25	25
2.1.2	Sasaran 2.1.2 :						
	Meningkatnya kualitas permukiman						
		2	Persentase permukiman kumuh	%	0,16	0,08	0,08
		2	Persentase jumlah penduduk yang memperoleh kebutuhan pokok air minum sehari-hari	%	100,00	100,00	100,00
		2	Persentase jumlah penduduk yang memperoleh layanan pengolahan air limbah domestik	%	99,63	99,81	99,81
2.1.3	Sasaran 2.1.3 :						
	Meningkatnya kualitas drainase dan sumber daya air						
		3	Luas banjir dan genangan	Ha	429,38	195,88	195,88
2.1.4	Sasaran 2.1.4 :						
	Meningkatnya kualitas lingkungan hidup						
		4	Indeks kualitas lingkungan hidup (IKLH)	Point	54,10	57,93	57,93
		4	Tingkat pengelolaan sampah	%	93,00	100	100
MISI 3 :							
BERSAMA MENINGKATKAN PERTUMBUHAN EKONOMI YANG MANDIRI DAN BERKEADILAN							
3.1	Tujuan 3.1 :						
	Meningkatkan kualitas perekonomian masyarakat yang berdaya saing						
		1	Nilai PDRB	Rp. Triliyun	107,46	115,94 - 118,57	115,94 - 118,57
		2	Indeks pengeluaran (daya beli)	Point	81,37	82,73 - 83,91	82,73 - 83,91
3.1.1	Sasaran 3.1.1 :						
	Meningkatnya investasi daerah						
		1	Nilai investasi (PMA dan PMDN)	Rp. Triliyun	6,79	9,67	9,67
3.1.2	Sasaran 3.1.2 :						
	Meningkatnya perekonomian masyarakat						

No.	Misi/Tujuan/Sasaran	Indikator		Satuan Indikator	Kondisi Awal (2018)	Target Tahun 2023	
						RKPD	RPJMD
		2	Laju inflasi	%	3,46	3,50	3,50
		2	Indeks gini (gini rasio)	Point	0,360	0,305-0,316	0,305-0,316

4.2. Prioritas Pembangunan

4.2.1. Perumusan Prioritas Pembangunan Kota Tangerang

Prioritas pembangunan tahun 2023 dirumuskan untuk mengarahkan program dan kegiatan prioritas serta upaya pengalokasian anggaran yang tepat sasaran. Rumusan Prioritas pembangunan merupakan rangkaian yang diawali dari identifikasi permasalahan pembangunan yang dilanjutkan dengan penyusunan isu strategis pembangunan. Berdasarkan rangkaian tersebut disusun isu strategis tahun 2023 sebagai berikut:

- Kinerja perekonomian daerah belum stabil
- Kualitas Sumber Daya Manusia menurun
- Kualitas infrastruktur Daerah menurun
- Kualitas Lingkungan Hidup menurun
- Pelayanan Publik dan Penataan ASN belum optimal

Keterkaitan permasalahan pembangunan dan isu strategis pembangunan sebagaimana tabel di bawah ini.

Tabel 4.3. Keterkaitan Isu Strategis, Masalah & Prioritas Pembangunan PerBidang/Urusan Kota Tangerang Tahun 2023.

No.	ISU STRATEGIS	MASALAH	
1	- Kinerja perekonomian daerah belum stabil		
	1.1	Investasi belum Optimal	Kebijakan sistim perijinan yang berubah (Penerapan Online Single Submission),belum optimal Ketersediaan lahan terbatas, Persaingan antar daerah.
	1.2	Aktivitas Pariwisata belum stabil	Pandemi Covid 19 berdampak pada sektor wisata terutama restoran dan perhotelan, disisi lain sarana pendukung pariwisata seperti ketersediaan pemandu wisata, pusat oleh-oleh serta objek wisata masih kurang.
	1.3	Pertumbuhan Sektor Industri Belum Pulih	Pandemi covid 19 yang membatasi jam kerja berdampak terhadap kinerja industri, adanya upah buruh yang murah di daerah lain mendorong berpindahnya industri dari Kota Tangerang, permasalahan lainnya adalah menurunnya permintaan pasar luar negeri terhadap produk industri .
	1.4	Kinerja UKM belum stabil	Pemahaman manajemen perkoperasian masih lemah

No.	ISU STARTEGIS	MASALAH
		Menurunnya permintaan terhadap Produk UKM semasa Pandemi Covid 19 sehingga banyak yang tidak beroperasi, disisi lain banyak produk dari luar daerah yang masuk ke Kota Tangerang turut mempengaruhi omset UKM Lokal
1.5	Produktivitas Pertanian dan Perikanan rendah	Semakin berkurangnya lahan dan jumlah petani berdampak terhadap menurunnya produktivitas dan pertanian
1.6	Dukunagan seni dan Budaya belum optimal	Pandemi covid 19 membatasi pagelaran seni dan budaya untuk mendukung pariwisata daerah
1.7	Kinerja Sektor Perdagangan belum pulih	Kinerja sektor perdagangan mengalami penurunan akibat covid 19 dimana pembatasan aktivitas warga berdampak pada menurunnya aktivitas sektor perdagangan, selain itu, sarana perdagangan khususnya pasar tradisional masih berkebutuhan dengan layanan yang belum maksimal seperti kebersihan, sarana parkir dan sarana pendukung lainnya.
2	- Kualitas Sumber Daya Manusia menurun	
2.1	kwalitas Pendidikan	Sistim Pengajaran akibat Pandemi covid 19 masih berubah-ubah sehingga mengganggu fokus siswa Ketersediaan sarana pendukung belum optimal Kwalitas pendidik dan tenaga kependidikan belum optimal
2.2	Kwalitas Kesehatan	Dampak kesehatan akibat Pandemi covid 19 belum berakhir, sementara itu masih ditemukan angka gizi buruk, penyakit menular serta belum optimalnya kesadaran masyarakat terhadap pola hidup sehat, dan belum maksimalnya pelayanan RSUD dan Puskesmas
2.3	layanan kesehatan sosial (kemiskinan-ketenagakerjaan dan pangan)	Tingkat penyandang masalah sosial masih tinggi
		Tingkat pengangguran masih tinggi, seiring dengan melemahnya pertumbuhan ekonomi dan banyaknya industri yang tutup, sementara pembukaan lapangan kerja baru juga belum tumbuh.
		Perlu jaminan ketersediaan pangan daerah, untuk menjaga stabilitas harga kebutuhan pokok serta bantuan bagi orang miskin
3	- Kualitas infrastruktur Daerah menurun	
3.1	Pelayanan Transportasi	- Masih terdapat titik kemacetan
		- Sarana prasarana lalu lintas belum maksimal
		- Kenyamanan Penumpang belum optimal
3.2	kinerja Pekerjaan Umum	<ul style="list-style-type: none"> - Masih terdapat titik banjir/genangan - Masih terdapat jalan dengan kondisi kurang mantab - Masih ada drainase tidak berfungsi maksimal

No.	ISU STARTEGIS		MASALAH
			<ul style="list-style-type: none"> - Keberadaan trotoar jalan ada yang rusak - Kondisi jembatan yang kurang memadai
	3.3	kwalitas gedung pemerintahan dan layanan masyarakat	Masih terdapat gedung pemerintahan sebagai sarana pelayanan publik yang kurang memadai, Demikina juga gedung pelayanan di bidang kesehatan, olahraga dan pendidikan
	3.4	kwalitas Permukiman dan sarana pendukung	Masih terdapat rumah kumuh, wilayah kumuh dan belum optimalnya dukungan sarana perumahan seperti ketersediaan air minum dan pengelolaan air limbah
4	- Kwalitas Lingkungan Hidup menurun		
	4.1	Peningkatan layanan Persampahan	Cakupan pengelolaan sampah dan kesadaran masyarakat dalam mengelola sampah belum optimal, sementara kapasitas sarana pengolahan sampah seiring waktu semakin menurun
	4.2	Peningkatan Ruang Terbuka/Ruang Publik	Masih terdapat pencemaran air, udara dan tanah, disisi lain masih terbatas ruang terbuka hijau sebagai tempat bersosialisasi dan olahraga bagi masyarakat
5	Pelayanan Publik dan Penataan ASN belum optimal		
	5.1	Peningkatan Layanan Publik Berbasis IT	Tingkat Kepuasan Terhadap pelayanan Publik belum maksimal
	5.2	Peningkatan Kwalitas Penyelenggaraan Pemerintahan	Akses masyarakat terhadap proses penyelenggaraan Pemerintahan masih rendah
	5.3	Peningkatan Kompetensi Aparatur	Reposisi jabatan struktural dan fungsional belum optimal

Sumber: Analisis Bappeda, 2022

Selanjutnya isu strategis menjadi dasar perumusan prioritas pembangunan tahun 2023. Pendekatan yang dilakukan adalah dengan mengganti bahasa negative (bahasa isu strategis) menjadi bahasa positif. Jika bahasa isu di atas dirubah menjadi bahasa positif maka diperoleh prioritas pembangunan yaitu Pemantapan Perekonomian Daerah, Pemantapan kwalitas SDM, Pemantapan kwalitas infrastruktur daerah, Pemantapan lingkungan sehat dan berkelanjutan serta pemantapan layanan public dan kompetensi aparatur. Untuk menentukan urutan prioritas pembangunan dilakukan pendekatan pembobotan dengan kriteria yang selektif. Nilai bobot tertinggi berdasarkan kriteria menjadi prioritas pertama, demikina prioritas selanjutnya mengikuti nilai pembobotan.

Tabel 4.4. Pembobotan Rumusan Prioritas Pembangunan Tahun 2023

NO.	KRITERIA DAN BOBOT	Bobot	RUMUSAN PRIORITAS				
			Pemantapan Perekonomian Daerah	Pemantapan kwaitas SDM	Pemantapan kwalitas infrastruktur daerah	Pemantapan lingkungan sehat dan berkelanjutan	pemantapan layanan public dan kompetensi aparatur
			1	2	3	4	5
1	Memiliki pengaruh yang besar/signifikan terhadap pencapaian sasaran pembangunan nasional	15	√	√	√	√	√
2	Merupakan tugas dan tanggung jawab pemerintah daerah	10	√	√	√	√	√
3	Dampak yang ditimbulkannya terhadap publik	15	√	√	√	√	√
4	Memiliki daya ungkit untuk pembangunan daerah	15	√	√			
5	Kemungkinan atau kemudahannya untuk ditangani	10	√	√	√	√	√
6	Prioritas janji politik yang perlu diwujudkan	25	√	√	√	√	
7	Merupakan isu nasional	5	√	√	√		
8	Menjadi indikator keberhasilan pembangunan nasional	5	√		√		
	TOTAL SKOR	100	100	95	85	75	50

Berdasarkan pembobotan sebagaimana tabel di atas, **maka Prioritas Pembangunan Daerah Tahun 2023 adalah sebagai berikut:**

1. Pemantapan Perekonomian Daerah
2. Pemantapan kwaitas SDM
3. Pemantapan kualitas infrastruktur daerah
4. Peningkatan kualitas lingkungan hidup
5. Pemantapan layanan public dan kompetensi aparatur

Prioritas pembangunan akan dijabarkan oleh seluruh Perangkat Daerah ke dalam Program dan kegiatan. Untuk mempermudah pemahaman dalam menjabarkan prioritas pembangunan tahun 2023 maka disusun tabel keterkaitan sebagaimana tabel di bawah ini.

4.2.3. Rumusan Tema Pembangunan

Tema pembangunan tahun 2023 disusun sebagai upaya mendorong seluruh stakeholder agar memiliki sebuah focus yang ingin dituju tahun 2023. Tema ini menjadi penggerak yang mampu memotivasi seluruh stakeholder

(Masyarakat dan Pemerintah Kota Tangerang) untuk turut serta ambil bagian dalam pemangunan tahun 2023.

Tema pembangunan tahun 2023 disusun berdasarkan permasalahan pembangunan tahun 2023 yang dirumuskan ke dalam isu strategis. Bergerak dari permasalahan dan isu strategis terdapat kata-kata kunci yang penting yaitu pemulihan ekonomi, peningkatan sumber daya manusia dan peningkatan infrastruktur. Berdasarkan kata kunci ini maka dirumuskan tema pembangunan tahun 2023 yaitu:

”Peningkatan Kesejahteraan melalui Pemantapan ekonomi, Pemantapan SDM dan pemantapan infrastruktur daerah.

4.2.4. Prioritas Pembangunan dan Program Prioritas

Prioritas pembangunan tahun 2023 yang terdiri Pemantapan Perekonomian Daerah, Pemantapan kwaitas SDM, Pemantapan kualitas infrastruktur daerah, Peningkatan kualitas lingkungan hidup dan Pemantapan layanan public dan kompetensi aparatur akan dijabarkan ke dalam program prioritas pada seluruh Perangkat Daerah. Prioritas pembangunan menjadi acuan untuk menyusun program dan kegiatan tahun 2023. Di bawah ini disajikan keterkaitan antara prioritas pembangunan, target saran pembangunan serta program prioritas perangkat daera.

Tabel 4.5. Keterkaitan Prioritas pembangunan dengan Program Prioritas Perangkat Daerah

NO	PRIORITAS PEMBANGUNAN	TARGET KINERJA				PENJABARAN PRIORITAS	PERANGKAT DAERAH
		TUJUAN-SASARAN	INDIKTOR	SAT	TARGET	PROGRAM	
1	Pemantapan Perekonomian Daerah	Meningkatkan kualitas perekonomian masyarakat yang berdaya saing	1 Nilai PDRB ADHK	Rp. Triliyun	115,94-118,57		
			2 Indeks pengeluaran (daya beli)	Point	83,91		
		Meningkatnya investasi daerah	1 Nilai investasi (PMA dan PMDN)	Rp. Triliyun	9,67		
		Meningkatnya - perekonomian masyarakat	1 Laju inflasi	%	3,50		
			2 Indeks gini (gini rasio)	Point	0,305-0,316		
						1 PROGRAM PENGEMBANGAN IKLIM PENANAMAN MODAL	DPMTSP
						2 PROGRAM PROMOSI PENANAMAN MODAL	
						3 PROGRAM PELAYANAN PENANAMAN MODAL	
				4 PROGRAM PENGENDALIAN PELAKSANAAN PENANAMAN MODAL			

NO	PRIORITAS PEMBANGUNAN	TARGET KINERJA				PENJABARAN PRIORITAS	PERANGKAT DAERAH
		TUJUAN-SASARAN	INDIKTOR	SAT	TARGET	PROGRAM	
						5 PROGRAM PENGELOLAAN DATA DAN SISTEM INFORMASI PENANAMAN MODAL	
						6 PROGRAM PENGEMBANGAN KEBUDAYAAN	DINAS BUDAYA PARIWISATA
						7 PROGRAM PENGEMBANGAN KESENIAN TRADISIONAL	
						8 PROGRAM PEMBINAAN SEJARAH	
						9 PROGRAM PELESTARIAN DAN PENGELOLAAN CAGAR BUDAYA	
						10 PROGRAM PENINGKATAN DAYA TARIK DESTINASI PARIWISATA	
						11 PROGRAM PEMASARAN PARIWISATA	
						12 PROGRAM PEMASARAN PARIWISATA	

NO	PRIORITAS PEMBANGUNAN	TARGET KINERJA				PENJABARAN PRIORITAS	PERANGKAT DAERAH
		TUJUAN-SASARAN	INDIKTOR	SAT	TARGET	PROGRAM	
						13 PROGRAM PENGEMBANGAN SUMBER DAYA PARIWISATA DAN EKONOMI KREATIF	
						14 PROGRAM PENGAWASAN DAN PEMERIKSAAN KOPERASI	DINAS PERINDUSTRIAN, PERDAGANGAN, KOPERASI, USAHA KECIL DAN MENENGAH
						15 PROGRAM PENILAIAN KESEHATAN KSP/USP KOPERASI	
						16 PROGRAM PENDIDIKAN DAN LATIHAN PERKOPERASIAN	
						17 PROGRAM PEMBERDAYAAN DAN PERLINDUNGAN KOPERASI	
						18 PROGRAM PEMBERDAYAAN USAHA MENENGAH, USAHA KECIL, DAN USAHA MIKRO (UMKM)	
						19 PROGRAM PENGEMBANGAN UMKM	

NO	PRIORITAS PEMBANGUNAN	TARGET KINERJA				PENJABARAN PRIORITAS	PERANGKAT DAERAH
		TUJUAN-SASARAN	INDIKTOR	SAT	TARGET	PROGRAM	
						20 PROGRAM PENINGKATAN SARANA DISTRIBUSI PERDAGANGAN	
						21 PROGRAM STABILISASI HARGA BARANG KEBUTUHAN POKOK DAN BARANG PENTING	
						22 PROGRAM PENGEMBANGAN EKSPOR	
						23 PROGRAM STANDARDISASI DAN PERLINDUNGAN KONSUMEN	
						24 PROGRAM PENGGUNAAN DAN PEMASARAN PRODUK DALAM NEGERI	
						25 PROGRAM PERENCANAAN DAN PEMBANGUNAN INDUSTRI	
						26 PROGRAM PENGENDALIAN IZIN USAHA INDUSTRI KABUPATEN/KOTA	

NO	PRIORITAS PEMBANGUNAN	TARGET KINERJA				PENJABARAN PRIORITAS	PERANGKAT DAERAH
		TUJUAN-SASARAN	INDIKTOR	SAT	TARGET	PROGRAM	
						27 PROGRAM PENGEMBANGAN KAPASITAS DAYA SAING KEPEMUDAAN	DINAS PEMUDA DAN OLAHRAGA
						28 PROGRAM PEMBERDAYAAN LEMBAGA KEMASYARAKATAN, LEMBAGA ADAT DAN MASYARAKAT HUKUM ADAT	KEC. BATUCEPER
						29 PROGRAM PEMBERDAYAAN MASYARAKAT DESA DAN KELURAHAN	
						30 PROGRAM PEMBERDAYAAN LEMBAGA KEMASYARAKATAN, LEMBAGA ADAT DAN MASYARAKAT HUKUM ADAT	KEC. BENDA
						31 PROGRAM PEMBERDAYAAN MASYARAKAT DESA DAN KELURAHAN	

NO	PRIORITAS PEMBANGUNAN	TARGET KINERJA				PENJABARAN PRIORITAS	PERANGKAT DAERAH
		TUJUAN-SASARAN	INDIKTOR	SAT	TARGET	PROGRAM	
						32 PROGRAM PEMBERDAYAAN LEMBAGA KEMASYARAKATAN, LEMBAGA ADAT DAN MASYARAKAT HUKUM ADAT	KEC. TANGERANG
						33 PROGRAM PEMBERDAYAAN MASYARAKAT DESA DAN KELURAHAN	
						34 PROGRAM PEMBERDAYAAN LEMBAGA KEMASYARAKATAN, LEMBAGA ADAT DAN MASYARAKAT HUKUM ADAT	KEC. CIPONDOH
						35 PROGRAM PEMBERDAYAAN MASYARAKAT DESA DAN KELURAHAN	
						36 PROGRAM PEMBERDAYAAN LEMBAGA KEMASYARAKATAN, LEMBAGA ADAT DAN MASYARAKAT HUKUM ADAT	

NO	PRIORITAS PEMBANGUNAN	TARGET KINERJA				PENJABARAN PRIORITAS	PERANGKAT DAERAH
		TUJUAN-SASARAN	INDIKTOR	SAT	TARGET	PROGRAM	
						37 PROGRAM PEMBERDAYAAN MASYARAKAT DESA DAN KELURAHAN	
						38 PROGRAM PEMBERDAYAAN LEMBAGA KEMASYARAKATAN, LEMBAGA ADAT DAN MASYARAKAT HUKUM ADAT	KEC. CILEDUG
						39 PROGRAM PEMBERDAYAAN MASYARAKAT DESA DAN KELURAHAN	
						40 PROGRAM PEMBERDAYAAN LEMBAGA KEMASYARAKATAN, LEMBAGA ADAT DAN MASYARAKAT HUKUM ADAT	KEC. LARANGAN
						41 PROGRAM PEMBERDAYAAN MASYARAKAT DESA DAN KELURAHAN	

NO	PRIORITAS PEMBANGUNAN	TARGET KINERJA				PENJABARAN PRIORITAS	PERANGKAT DAERAH
		TUJUAN-SASARAN	INDIKTOR	SAT	TARGET	PROGRAM	
						42 PROGRAM PEMBERDAYAAN LEMBAGA KEMASYARAKATAN, LEMBAGA ADAT DAN MASYARAKAT HUKUM ADAT	KEC. KARANGTENGAH
						43 PROGRAM PEMBERDAYAAN MASYARAKAT DESA DAN KELURAHAN	
						44 PROGRAM PEMBERDAYAAN LEMBAGA KEMASYARAKATAN, LEMBAGA ADAT DAN MASYARAKAT HUKUM ADAT	KEC. NEGLASARI
						45 PROGRAM PEMBERDAYAAN MASYARAKAT DESA DAN KELURAHAN	
						46 PROGRAM PEMBERDAYAAN LEMBAGA KEMASYARAKATAN, LEMBAGA ADAT DAN MASYARAKAT HUKUM ADAT	KEC. KARAWACI

NO	PRIORITAS PEMBANGUNAN	TARGET KINERJA				PENJABARAN PRIORITAS	PERANGKAT DAERAH
		TUJUAN-SASARAN	INDIKTOR	SAT	TARGET	PROGRAM	
						47 PROGRAM PEMBERDAYAAN MASYARAKAT DESA DAN KELURAHAN	
						48 PROGRAM PEMBERDAYAAN LEMBAGA KEMASYARAKATAN, LEMBAGA ADAT DAN MASYARAKAT HUKUM ADAT	KEC. JATI UWUNG
						49 PROGRAM PEMBERDAYAAN MASYARAKAT DESA DAN KELURAHAN	
						50 PROGRAM PEMBERDAYAAN LEMBAGA KEMASYARAKATAN, LEMBAGA ADAT DAN MASYARAKAT HUKUM ADAT	KEC. PERIUK
						51 PROGRAM PEMBERDAYAAN MASYARAKAT DESA DAN KELURAHAN	

NO	PRIORITAS PEMBANGUNAN	TARGET KINERJA				PENJABARAN PRIORITAS	PERANGKAT DAERAH
		TUJUAN-SASARAN	INDIKTOR	SAT	TARGET	PROGRAM	
						52 PROGRAM PEMBERDAYAAN LEMBAGA KEMASYARAKATAN, LEMBAGA ADAT DAN MASYARAKAT HUKUM ADAT	KEC. PINANG
						53 PROGRAM PEMBERDAYAAN MASYARAKAT DESA DAN KELURAHAN	
2	Pemantapan Kualitas Sumber Daya Manusia	Meningkatkan kualitas dan daya saing sumber daya manusia	1 Indeks pendidikan (Indeks pengetahuan)	Point	76,74		
			2 Indeks kesehatan (Indeks harapan hidup)	Point	79,66		
		- Meningkatkan kualitas pendidikan masyarakat	1 Angka partisipasi murni (APM) SD/MI/Paket A	%	97,72		
			2 Angka partisipasi murni (APM) SMP/MTs/Paket B	%	99,00		
		- Meningkatkan derajat kesehatan masyarakat	1 Angka kematian bayi (AKB)	Orang per 1.000 kelahiran hidup	1,07		
			2 Angka kematian ibu (AKI)	Orang per 100.000 kelahiran hidup	12,13		
			3 Angka kesakitan	Orang per 100.000 penduduk	182		
		Meningkatkan kualitas kesejahteraan sosial masyarakat	1 Tingkat kemiskinan (persentase penduduk miskin)	%	4,01-4,39		

NO	PRIORITAS PEMBANGUNAN	TARGET KINERJA				PENJABARAN PRIORITAS	PERANGKAT DAERAH
		TUJUAN-SASARAN	INDIKTOR	SAT	TARGET	PROGRAM	
		- Menurunnya kemiskinan dan penyandang masalah kesejahteraan sosial (PMKS)	1 Jumlah penyandang masalah kesejahteraan sosial (PMKS)	Orang	95.403		
		- Meningkatnya kesempatan kerja	1 Tingkat pengangguran terbuka (TPT)	%	6,45-7,54		
						1 PROGRAM PENGELOLAAN PENDIDIKAN	DINAS PENDIDIKAN
						2 PROGRAM PEMENUHAN UPAYA KESEHATAN PERORANGAN DAN UPAYA KESEHATAN MASYARAKAT	DINAS KESEHATAN
						3 PROGRAM PENINGKATAN KAPASITAS SUMBER DAYA MANUSIA KESEHATAN	
						4 PROGRAM SEDIAAN FARMASI, ALAT KESEHATAN DAN MAKANAN MINUMAN	
						5 PROGRAM PEMBERDAYAAN MASYARAKAT BIDANG KESEHATAN	

NO	PRIORITAS PEMBANGUNAN	TARGET KINERJA				PENJABARAN PRIORITAS	PERANGKAT DAERAH
		TUJUAN-SASARAN	INDIKTOR	SAT	TARGET	PROGRAM	
						6 PROGRAM PENUNJANG URUSAN PEMERINTAHAN DAERAH KABUPATEN/KOTA	RSUD
						7 PROGRAM PEMBERDAYAAN SOSIAL	DINAS SOSIAL
						8 PROGRAM REHABILITASI SOSIAL	
						9 PROGRAM PERLINDUNGAN DAN JAMINAN SOSIAL	
						10 PROGRAM PENANGANAN BENCANA	
						11 PROGRAM PENGELOLAAN TAMAN MAKAM PAHLAWAN	
						12 PROGRAM PERENCANAAN TENAGA KERJA	DINAS KETENAGAKERJAAN
						13 PROGRAM PELATIHAN KERJA DAN PRODUKTIVITAS TENAGA KERJA	
						14 PROGRAM PENEMPATAN TENAGA KERJA	

NO	PRIORITAS PEMBANGUNAN	TARGET KINERJA				PENJABARAN PRIORITAS	PERANGKAT DAERAH
		TUJUAN-SASARAN	INDIKTOR	SAT	TARGET	PROGRAM	
						15 PROGRAM HUBUNGAN INDUSTRIAL	
						16 PROGRAM PENINGKATAN DIVERSIFIKASI DAN KETAHANAN PANGAN MASYARAKAT	DINAS KETAHANAN PANGAN
						17 PROGRAM PENGEMBANGAN KAPASITAS DAYA SAING KEOLAHRAGAAN	DINAS PEMUDA OLAHRAGA
						18 PROGRAM PENGEMBANGAN KAPASITAS KEPRAMUKAAN	
						19 PROGRAM PENGARUSUTAM AAN GENDER DAN PEMBERDAYAAN PEREMPUAN	DP3AP2KB
						20 PROGRAM PERLINDUNGAN PEREMPUAN	
						21 PROGRAM PEMENUHAN HAK ANAK (PHA)	
						22 PROGRAM PERLINDUNGAN KHUSUS ANAK	
						23 PROGRAM PENGENDALIAN PENDUDUK	

NO	PRIORITAS PEMBANGUNAN	TARGET KINERJA				PENJABARAN PRIORITAS	PERANGKAT DAERAH
		TUJUAN-SASARAN	INDIKTOR	SAT	TARGET	PROGRAM	
						24 PROGRAM PEMBINAAN KELUARGA BERENCANA (KB)	
						25 PROGRAM PEMBERDAYAAN DAN PENINGKATAN KELUARGA SEJAHTERA (KS)	
						26 PROGRAM PEMBINAAN PERPUSTAKAAN	DINAS PERPUSTAKAAN DAN ARSIP DAERAH
3	Pemantapan Kualitas Infrastruktur daerah	Meningkatkan kualitas sarana dan prasarana dasar perkotaan	Indeks pembangunan sarana prasarana perkotaan	Point	86,31		
		Meningkatnya kualitas pelayanan transportasi perkotaan	1 Persentase kualitas jalan dan jembatan yang memadai	%	94,26		
			2 Kecepatan rata-rata perjalanan kendaraan	Km/jam	25		
		Meningkatnya kualitas permukiman	1 Persentase permukiman kumuh	%	0,08		
			2 Persentase jumlah penduduk yang memperoleh kebutuhan pokok air minum sehari-hari	%	100,00		
			3 Persentase jumlah penduduk yang memperoleh layanan pengolahan air limbah domestik	%	99,81		

NO	PRIORITAS PEMBANGUNAN	TARGET KINERJA				PENJABARAN PRIORITAS	PERANGKAT DAERAH
		TUJUAN-SASARAN	INDIKTOR	SAT	TARGET	PROGRAM	
		Meningkatnya kualitas drainase dan sumber daya air	1 Luas banjir dan genangan	ha	195,88		
						1 PROGRAM PENYELENGGARAAN LALU LINTAS DAN ANGKUTAN JALAN (LLAJ)	DINAS PERHUBUNGAN
						2 PROGRAM PENGELOLAAN DAN PENGEMBANGAN SISTEM PENYEDIAAN AIR MINUM	DINAS PERUMAHAN, PERMUKIMAN DAN PERTANAHAN
						3 PROGRAM PENGELOLAAN DAN PENGEMBANGAN SISTEM AIR LIMBAH	
						4 PROGRAM PENATAAN BANGUNAN GEDUNG	
						5 PROGRAM PENGEMBANGAN JASA KONSTRUKSI	
						6 PROGRAM PENUNJANG URUSAN PEMERINTAHAN DAERAH KABUPATEN/KOTA	

NO	PRIORITAS PEMBANGUNAN	TARGET KINERJA				PENJABARAN PRIORITAS	PERANGKAT DAERAH
		TUJUAN-SASARAN	INDIKTOR	SAT	TARGET	PROGRAM	
						7 PROGRAM PENGEMBANGAN PERUMAHAN	
						8 PROGRAM KAWASAN PERMUKIMAN	
						9 PROGRAM PENINGKATAN PRASARANA, SARANA DAN UTILITAS UMUM (PSU)	
						10 PROGRAM PENYELESAIAN GANTI KERUGIAN DAN SANTUNAN TANAH UNTUK PEMBANGUNAN	
						11 PROGRAM PENATAGUNAAN TANAH	
						12 PROGRAM PENGELOLAAN SUMBER DAYA AIR (SDA)	DINAS PEKERJAAN UMUM DAN PENATAAN RUANG
						13 PROGRAM PENGELOLAAN DAN PENGEMBANGAN SISTEM DRAINASE	
						14 PROGRAM PENYELENGGARAAN JALAN	

NO	PRIORITAS PEMBANGUNAN	TARGET KINERJA				PENJABARAN PRIORITAS	PERANGKAT DAERAH
		TUJUAN-SASARAN	INDIKTOR	SAT	TARGET	PROGRAM	
						15 PROGRAM PENYELENGGARAAN PENATAAN RUANG	
						16 PROGRAM PENYELESAIAN GANTI KERUGIAN DAN SANTUNAN TANAH UNTUK PEMBANGUNAN	
						17 PROGRAM PEMBERDAYAAN MASYARAKAT DESA DAN KELURAHAN	KEC. BATUCEPER
						18 PROGRAM PEMBERDAYAAN MASYARAKAT DESA DAN KELURAHAN	KEC. TANGERANG
						19 PROGRAM PEMBERDAYAAN MASYARAKAT DESA DAN KELURAHAN	KEC. CIPONDOH
						20 PROGRAM PEMBERDAYAAN MASYARAKAT DESA DAN KELURAHAN	KEC. CIBODAS
						21 PROGRAM PEMBERDAYAAN MASYARAKAT DESA DAN KELURAHAN	KEC. LARANGAN

NO	PRIORITAS PEMBANGUNAN	TARGET KINERJA				PENJABARAN PRIORITAS	PERANGKAT DAERAH	
		TUJUAN-SASARAN	INDIKTOR	SAT	TARGET	PROGRAM		
						22 PROGRAM PEMBERDAYAAN MASYARAKAT DESA DAN KELURAHAN	KEC. KARANGTENGAH	
						23 PROGRAM PEMBERDAYAAN MASYARAKAT DESA DAN KELURAHAN	KEC. NEGLASARI	
						24 PROGRAM PEMBERDAYAAN MASYARAKAT DESA DAN KELURAHAN	KEC. JATI UWUNG	
						25 PROGRAM PEMBERDAYAAN MASYARAKAT DESA DAN KELURAHAN	KEC. PERIUK	
						26 PROGRAM PEMBERDAYAAN MASYARAKAT DESA DAN KELURAHAN	KEC. PINANG	
4	Peningkatan kualitas Lingkungan Hidup	1	Meningkatnya kualitas lingkungan hidup	1	Indeks kualitas lingkungan hidup (IKLH)	Point	57,93	
				2	Tingkat pengelolaan sampah	%	100,00	
								1 PROGRAM PENYELESAIAN GANTI KERUGIAN DAN SANTUNAN TANAH UNTUK PEMBANGUNAN

NO	PRIORITAS PEMBANGUNAN	TARGET KINERJA				PENJABARAN PRIORITAS	PERANGKAT DAERAH
		TUJUAN-SASARAN	INDIKTOR	SAT	TARGET	PROGRAM	
						2 PROGRAM PENGENDALIAN PENCEMARAN DAN/ATAU KERUSAKAN LINGKUNGAN HIDUP	
						3 PROGRAM PENGELOLAAN KEANEKARAGAMAN HAYATI (KEHATI)	
						4 PROGRAM PENGENDALIAN BAHAN BERBAHAYA DAN BERACUN (B3) DAN LIMBAH BAHAN BERBAHAYA DAN BERACUN (LIMBAH B3)	
						5 PROGRAM PEMBINAAN DAN PENGAWASAN TERHADAP IZIN LINGKUNGAN DAN IZIN PERLINDUNGAN DAN PENGELOLAAN LINGKUNGAN HIDUP (PPLH)	

NO	PRIORITAS PEMBANGUNAN	TARGET KINERJA				PENJABARAN PRIORITAS	PERANGKAT DAERAH		
		TUJUAN-SASARAN	INDIKTOR	SAT	TARGET	PROGRAM			
						6 PROGRAM PENINGKATAN PENDIDIKAN, PELATIHAN DAN PENYULUHAN LINGKUNGAN HIDUP UNTUK MASYARAKAT			
						7 PROGRAM PENANGANAN PENGADUAN LINGKUNGAN HIDUP			
						8 PROGRAM PENGELOLAAN PERSAMPAHAN			
5	Pemantapan Layanan Publik dan Kompetensi Aparatur	1	Meningkatkan tata kelola pemerintahan yang baik	1	Indeks reformasi birokrasi	point	70,00		
				1	Nilai evaluasi AKIP Pemerintah Daerah	A, BB, B, CC, C, D			
								2 PROGRAM KOORDINASI KETENTRAMAN DAN KETERTIBAN UMUM	13 Kecamatan
								3 PROGRAM PENYELENGGARAAN PEMERINTAHAN DAN PELAYANAN PUBLIK	13 Kecamatan
								4 PROGRAM INFORMASI DAN KOMUNIKASI PUBLIK	DINAS KOMUNIKASI DAN INFORMATIKA

NO	PRIORITAS PEMBANGUNAN	TARGET KINERJA				PENJABARAN PRIORITAS	PERANGKAT DAERAH
		TUJUAN-SASARAN	INDIKTOR	SAT	TARGET	PROGRAM	
						5 PROGRAM APLIKASI INFORMATIKA	
						6 PROGRAM PENYELENGGARAAN STATISTIK SEKTORAL	
						7 PROGRAM PENYELENGGARAAN PERSANDIAN UNTUK PENGAMANAN INFORMASI	
						8 PROGRAM PENGELOLAAN ARSIP	DINAS PERPUSTAKAAN DAN ARSIP DAERAH
						9 PROGRAM PERLINDUNGAN DAN PENYELAMATAN ARSIP	
						10 PROGRAM KEPEGAWAIAN DAERAH	BKPSDM
						11 PROGRAM PENGEMBANGAN SUMBER DAYA MANUSIA	
						12 PROGRAM PENGELOLAAN KEUANGAN DAERAH	BPKD

NO	PRIORITAS PEMBANGUNAN	TARGET KINERJA				PENJABARAN PRIORITAS	PERANGKAT DAERAH
		TUJUAN-SASARAN	INDIKTOR	SAT	TARGET	PROGRAM	
						13 PROGRAM PENGELOLAAN BARANG MILIK DAERAH	
						14 PROGRAM PENGELOLAAN PENDAPATAN DAERAH	
						15 PROGRAM PENGELOLAAN PENDAPATAN DAERAH	BAPENDA
						16 PROGRAM PERENCANAAN, PENGENDALIAN DAN EVALUASI PEMBANGUNAN DAERAH	BAPPEDA
						17 PROGRAM KOORDINASI DAN SINKRONISASI PERENCANAAN PEMBANGUNAN DAERAH	
						18 PROGRAM PENELITIAN DAN PENGEMBANGAN DAERAH	
						19 PROGRAM DUKUNGAN PELAKSANAAN TUGAS DAN FUNGSI DPRD	SETWAN

NO	PRIORITAS PEMBANGUNAN	TARGET KINERJA				PENJABARAN PRIORITAS	PERANGKAT DAERAH
		TUJUAN-SASARAN	INDIKTOR	SAT	TARGET	PROGRAM	
						20 PROGRAM PENUNJANG URUSAN PEMERINTAHAN DAERAH KABUPATEN/KOTA	SETDA
						21 PROGRAM PEMERINTAHAN DAN KESEJAHTERAAN RAKYAT	
						22 PROGRAM PEREKONOMIAN DAN PEMBANGUNAN	
						23 PROGRAM PENYELENGGARAAN PENGAWASAN	INSPEKTORAT
						24 PROGRAM PERUMUSAN KEBIJAKAN, PENDAMPINGAN DAN ASISTENSI	
						25 PROGRAM PENGUATAN IDEOLOGI PANCASILA DAN KARAKTER KEBANGSAAN	KESABANGPOL

NO	PRIORITAS PEMBANGUNAN	TARGET KINERJA				PENJABARAN PRIORITAS	PERANGKAT DAERAH
		TUJUAN-SASARAN	INDIKTOR	SAT	TARGET	PROGRAM	
						26 PROGRAM PENINGKATAN PERAN PARTAI POLITIK DAN LEMBAGA PENDIDIKAN MELALUI PENDIDIKAN POLITIK DAN PENGEMBANGAN ETIKA SERTA BUDAYA POLITIK	
						27 PROGRAM PEMBERDAYAAN DAN PENGAWASAN ORGANISASI KEMASYARAKATAN	
						28 PROGRAM PEMBINAAN DAN PENGEMBANGAN KETAHANAN EKONOMI, SOSIAL, DAN BUDAYA	
						29 PROGRAM PENINGKATAN KEWASPADAAN NASIONAL DAN PENINGKATAN KUALITAS DAN FASILITASI PENANGANAN KONFLIK SOSIAL	

NO	PRIORITAS PEMBANGUNAN	TARGET KINERJA				PENJABARAN PRIORITAS	PERANGKAT DAERAH
		TUJUAN-SASARAN	INDIKTOR	SAT	TARGET	PROGRAM	
						30 PROGRAM PENINGKATAN KETENTERAMAN DAN KETERTIBAN UMUM	SATPOL PP
						31 PROGRAM PENDAFTARAN PENDUDUK	DUKCAPIL
						32 PROGRAM PENCATATAN SIPIIL	
						33 PROGRAM PENGELOLAAN INFORMASI ADMINISTRASI KEPENDUDUKAN	

Sumber: Analisis Bappeda 2022

4.2.5. Penyeragaman Prioritas dan Sasaran Pembangunan.

- **Keselarasan Prioritas**

Untuk melihat keselarasan pembangunan antara nasional, Provinsi Banten dan Kota Tangerang, dapat dilakukan salah satunya dengan melakukan penyeragaman prioritas pembangunan. Penyeragaman dilakukan dengan cara penyeragaman antara prioritas pembangunan sebagaimana tabel berikut :

Tabel 4.6. Penyeragaman Prioritas Pembangunan Nasional, Provinsi Banten dan Kota Tangerang

No	Nasional	Provinsi Banten	Kota Tangerang
1	Memperkuat ketahanan ekonomi untuk pertumbuhan yang berkualitas	Meningkatkan pertumbuhan ekonomi yang berkualitas dan berkeadilan	Pemantapan Perekonomian Daerah
2	Mengembangkan wilayah untuk mengurangi kesenjangan	-	-
3	Memperkuat infrastruktur untuk mendukung pengembangan ekonomi dan pelayanan dasar	-	Pemantapan kualitas infrastruktur daerah
4	Pembangunan lingkungan hidup, meningkatkan ketahanan bencana dan perubahan iklim	Meningkatkan kualitas lingkungan hidup, ketahanan bencana dan perubahan iklim	Peningkatan kualitas lingkungan hidup
5	Meningkatkan Sumberdaya manusia yang berkualitas dan berdaya saing	Meningkatkan kualitas dan daya saing SDM	Pemantapan kualitas SDM
6	Revolusi mental dan pembangunan kebudayaan	-	-
7	Memperkuat stabilitas Polhukhankam dan transpormasi pelayanan publik	Meningkatkan kualitas Reformasi Birokrasi dan tata kelola pemerintahan	Pemantapan layanan public dan kompetensi aparatur

Sumber: Hasil Analisis 2021

Berdasarkan tabel di atas menggambarkan bahwa dari tujuh prioritas nasional terdapat terdapat 5 prioritas yang selaras dengan prioritas pembangunan Kota Tangerang, dua prioritas lainnya tidak dapat diselaraskan karena terkat dengan kewenangan Pemerintah Pusat. Sementara itu seluruh prioritas pembangunan Provinsi Banten sudah selaras dengan Prioritas pembangunan Kota Tangerang.

- **Keselarasan Tema**

Perencanaan Pembangunan Kota Tangerang sebagai sebuah sistim perencanaan dengan nasioal salah satunya diwujudkan melalui keselarasan tema pembangunan. Penyusunan tema pembangunan Kota tangerang sudah

mempertimbangkan tema pembangunan nasional dan tema pembangunan Provinsi Banten sebagaimana diuraikan pada tabel di bawah ini.

Tabel 4.7. Penyelarasan Tema Pembangunan

No	Uraian	Tema	Kata Kunci Penyelarasan
1	Nasional	Peningkatan Produktivitas untuk Transformasi Ekonomi yang Inklusif dan Berkelanjutan	Transformasi Ekonomi
2	Provinsi Banten	Memperkuat daya saing daerah untuk memacu pertumbuhan ekonomi sebagai fondasi tahapan modernisasi	Pertumbuhan Ekonomi
3	Kota Tangerang	Peningkatan Kesejahteraan melalui Pemantapan ekonomi, Pemantapan SDM dan pemantapan infrastruktur daerah.	Pemantapan Ekonomi

Berdasarkan tabel di atas terlihat bahwa tema pembangunan nasional, pembangunan Provinsi Banten dan Kota Tangerang sudah selaras yang terlihat tiga kata kunci yang focus pada ekonomi. Kata kunci tersebut yaitu transformasi ekonomi, pertumbuhan ekonomi dan pemantapan ekonomi.

- **Keselarasan Target sasaran Pembangunan**

Target sasaran pembangunan sebagai tolak ukur keberhasilan pembangunan tahun 2023 merupakan target penjabaran dari nasional sebagaimana amanat Peraturan Menteri Dalam Negeri Nomor 81 Tahun 2022 tentang Pedoman Penyusunan Rencana Kerja Pemerintah Daerah Tahun 2023. Di bawah ini disajikan peyelarasan target pembangunan tahun 2023.

Tabel 4.8. Penyelarasan Target Pembangunan

No.	INDIKATOR MAKRO	SAT	TARGET TAHUN 2023		
			NASIONAL	PROVINSI BANTEN	KOTA TANGERANG
1	Indeks Pembangunan Manusia (IPM)	Point	73.29-73.35	73,27	79,13-80,05
2	Laju Pertumbuhan Ekonomi (LPE)	%	5.3-5.9	5,02 - 5,15	4,86-5,30
3	Tingkat Kemiskinan (Persentase Penduduk Miskin)	%	7.0-8.0	5,58	4,01-4,39
4	Tingkat Pengangguran Terbuka (TPT)	%	5.3-6.0	8,67	6,45-7,54
5	Indeks Gini (Gini Rasio)	Point	0.375-0.378	0,354	0,305-0,316
6	Inflasi	%	2.0-4.0	3.5-4.0	3.5-4.5

Berdasarkan tabel di atas bahwa target pembangunan sudah selaras, kecuali target pertumbuhan ekonomi lebih kecil dari target nasional, hal ini bertolak dari pertumbuhan tahun 2020 yang berkontraksi cukup tajam mencapai 6,92 persen, sehingga dibutuhkan recovery yang lebih panjang untuk mencapai pertumbuhan yang tinggi.



BAB V RENCANA KERJA DAN PENDANAAN DAERAH



Program prioritas merupakan sekumpulan program prioritas Perangkat Daerah sebagai pelaksana urusan penyelenggara pemerintahan, dimana program tersebut memiliki korelasi yang tinggi dengan pencapaian sasaran pembangunan daerah sebagaimana tercantum di dalam RPJMD Kota Tangerang 2019-2023. Program prioritas juga dimaknai dengan beberapa kriteria yang terdiri dari :

1. Tidak bisa ditunda karena dapat menimbulkan kerugian yang lebih besar bagi pemerintah maupun masyarakat.
2. Dalam rangka mempercepat capaian sasaran Perangkat Daerah.
3. Adanya kebijakan pemerintah yang menjadi prioritas nasional yang mendukung percepatan pembangunan daerah.
4. Merupakan program yang tercantum di dalam RPJMD.

5.1. RENCANA PROGRAM PRIORITAS

Suatu program prioritas, baik strategis maupun operasional, dilaksanakan secara teknis dan merupakan tanggung jawab Kepala Perangkat Daerah. Namun, bagi program prioritas yang dikategorikan strategis, menjadi tanggung jawab bersama Kepala Perangkat Daerah dengan kepala daerah pada tingkat kebijakan. Perumusan program prioritas pembangunan daerah merupakan upaya mencari suatu program yang lebih utama dibandingkan dengan program lainnya terkait dengan pewujudan visi daerah, pelaksanaan misi daerah, pencapaian tujuan dan sasaran daerah, serta penyelesaian berbagai permasalahan pembangunan daerah.

Dibawah ini disampaikan program prioritas tahun 2023 disertai dengan target kinerja program, target kinerja Sasaran dan target kinerja tujuan.

Tabel 5.1. Program Prioritas Tahun 2023

Kode	Program Prioritas	No	Indikator	Sat	Target Tahun 2023	Perangkat Daerah
1	URUSAN PEMERINTAHAN WAJIB YANG BERKAITAN DENGAN PELAYANAN DASAR					
1 1	URUSAN PEMERINTAHAN BIDANG PENDIDIKAN					Dinas Pendidikan
1 1 1	PROGRAM PENUNJANG URUSAN PEMERINTAHAN DAERAH KABUPATEN/KOTA					Dinas Pendidikan
		1	Tingkat ketersediaan dokumen perencanaan, penganggaran dan evaluasi kinerja pembangunan perangkat daerah	% per Tahun	100,00	
		2	Tingkat ketersediaan pelaporan keuangan perangkat daerah	% per Tahun	100,00	
		3	Tingkat ketersediaan pelayanan jasa pendukung administrasi perkantoran	% per Tahun	100,00	
		4	Tingkat ketersediaan pelayanan barang pendukung administrasi perkantoran	% per Tahun	100,00	
		5	Tingkat ketersediaan sarana dan prasarana aparatur perangkat daerah yang memadai	% per Tahun	100,00	
		6	Tingkat kedisiplinan aparatur perangkat daerah	% per Tahun	100,00	

Kode	Program Prioritas	No	Indikator	Sat	Target Tahun 2023	Perangkat Daerah
		7	Tingkat kapasitas sumberdaya aparatur perangkat daerah	% per Tahun	100,00	
		8	Tingkat publikasi data dan informasi pembangunan perangkat daerah	% per Tahun	100,00	
1	1	2	PROGRAM PENGELOLAAN PENDIDIKAN			Dinas Pendidikan
		1	Tingkat ketersediaan daya tampung SD	%	87,92	
		2	Persentase SD yang memenuhi sarana, prasarana dan fasilitas sekolah sesuai standar	%	98,96	
		3	Tingkat layanan terhadap siswa miskin SD	%	100,00	
		4	Persentase pengembangan minat bakat siswa SD/MI	%	100,00	
		5	Tingkat ketersediaan daya tampung SMP	%	96,68	
		6	Persentase SMP yang memenuhi sarana, prasarana dan fasilitas sekolah sesuai standar	%	98,47	
		7	Tingkat layanan terhadap siswa miskin SMP	%	100,00	
		8	Persentase pengembangan minat bakat Siswa SMP/MTs	%	100,00	
		9	Persentase jumlah warga negara Usia 5-6 Tahun yang berpartisipasi dalam pendidikan PAUD	%		
		10	Tingkat ketersediaan daya tampung PAUD	%	83,73	
		11	Persentase PAUD yang memenuhi sarana, prasarana dan fasilitas sekolah sesuai standar	%	89,15	
		12	Persentase pengembangan minat bakat siswa PAUD	%	100,00	
		13	Persentase jumlah warga negara Usia 7-18 Tahun yang belum menyelesaikan pendidikan dasar dan atau menengah yang berpartisipasi dalam pendidikan kesetaraan	%		
		14	Persentase pendidikan non formal yang memenuhi sarana, prasarana dan fasilitas sekolah sesuai standar	%	100,00	
		15	Persentase lulusan Paket A, B dan C	%	100,00	
		16	Persentase guru bersertifikat	%	97,50	
		17	Persentase guru SD dan SMP berkualifikasi S1/D4	%	90,88	
		18	Tingkat kompetensi pendidik dan tenaga kependidikan	%	100,00	
			Dinas Perumahan, Permukiman dan Pertanahan			
1			URUSAN PEMERINTAHAN WAJIB YANG BERKAITAN DENGAN PELAYANAN DASAR			

Kode	Program Prioritas	No	Indikator	Sat	Target Tahun 2023	Perangkat Daerah
1 3	URUSAN PEMERINTAHAN BIDANG PEKERJAAN UMUM DAN PENATAAN RUANG					
1 3 8	PROGRAM PENATAAN BANGUNAN GEDUNG					Dinas Perumahan, Permukiman dan Pertanahan
		1	Tingkat penyelesaian pembangunan/rehabilitasi gedung/bangunan sarana dan prasarana pendidikan	%	100,00	
2	URUSAN PEMERINTAHAN WAJIB YANG TIDAK BERKAITAN DENGAN PELAYANAN DASAR					
2 10	URUSAN PEMERINTAHAN BIDANG PERTANAHAN					
2 10 5	PROGRAM PENYELESAIAN GANTI KERUGIAN DAN SANTUNAN TANAH UNTUK PEMBANGUNAN					Dinas Perumahan, Permukiman dan Pertanahan
		1	Tingkat pemenuhan ketersediaan lahan untuk pembangunan sarana dan prasarana pendidikan	%	100,00	
1	URUSAN PEMERINTAHAN WAJIB YANG BERKAITAN DENGAN PELAYANAN DASAR					
1 2	URUSAN PEMERINTAHAN BIDANG KESEHATAN					
	Dinas Kesehatan					
1 2 1	PROGRAM PENUNJANG URUSAN PEMERINTAHAN DAERAH KABUPATEN/KOTA					Dinas Kesehatan
		1	Tingkat ketersediaan dokumen perencanaan, penganggaran dan evaluasi kinerja pembangunan perangkat daerah	% per Tahun	100,00	
		2	Tingkat ketersediaan pelaporan keuangan perangkat daerah	% per Tahun	100,00	
		3	Tingkat ketersediaan pelayanan jasa pendukung administrasi perkantoran	% per Tahun	100,00	
		4	Tingkat ketersediaan pelayanan barang pendukung administrasi perkantoran	% per Tahun	100,00	
		5	Tingkat ketersediaan sarana dan prasarana aparatur perangkat daerah yang memadai	% per Tahun	100,00	
		6	Tingkat kedisiplinan aparatur perangkat daerah	% per Tahun	100,00	
		7	Tingkat kapasitas sumberdaya aparatur perangkat daerah	% per Tahun	100,00	
		8	Tingkat publikasi data dan informasi pembangunan perangkat daerah	% per Tahun	100,00	
		9	Tingkat ketersediaan data dan informasi pembangunan perangkat daerah	% per Tahun	100,00	
		10	Cakupan pelayanan UPT	% per Tahun	100,00	
1 2 2	PROGRAM PEMENUHAN UPAYA KESEHATAN PERORANGAN DAN UPAYA KESEHATAN MASYARAKAT					Dinas Kesehatan

Kode	Program Prioritas	No	Indikator	Sat	Target Tahun 2023	Perangkat Daerah
		1	Persentase ibu hamil yang mendapat pelayanan kesehatan sesuai standar	%	100,00	
		2	Persentase ibu bersalin yang mendapat pelayanan kesehatan sesuai standar	%	100,00	
		3	Persentase bayi baru lahir yang mendapat pelayanan kesehatan sesuai standar	%	100,00	
		4	Persentase balita yang mendapat pelayanan kesehatan sesuai standar	%	100,00	
		5	Persentase anak pada usia pendidikan dasar yang mendapat pelayanan kesehatan sesuai standar	%	100,00	
		6	Persentase usia lanjut yang mendapat pelayanan kesehatan sesuai standar	%	100,00	
		7	Cakupan balita gizi buruk mendapat perawatan	%	100,00	
		8	Cakupan pembinaan lingkungan sehat	%	89,00	
		9	Persentase orang beresiko terinfeksi HIV mendapatkan pemeriksaan HIV sesuai standar	%	100,00	
		10	Persentase orang dengan terduga TBC yang mendapatkan pelayanan TB sesuai standar	%	100,00	
		11	Persentase kasus berpotensi KLB yang ditangani	%	100,00	
		12	Persentase jumlah penduduk usia 15-59 tahun mendapatkan skrining sesuai standar	%	100,00	
		13	Persentase penderita hipertensi mendapatkan pelayanan kesehatan sesuai standar	%	100,00	
		14	Persentase penderita diabetes melitus mendapatkan pelayanan kesehatan sesuai standar	%	100,00	
		15	Persentase orang dengan gangguan jiwa (ODGJ) berat mendapatkan pelayanan kesehatan sesuai standar	%	100,00	
		16	Persentase fasilitas pelayanan kesehatan primer yang memenuhi standar	%	90,63	
		17	Cakupan masyarakat yang mendapat kunjungan rumah oleh petugas kesehatan sesuai standar	%	100,00	
		18	Persentase fasilitas pelayanan kesehatan rujukan yang memenuhi standar	%	67,50	
		19	Persentase ketersediaan alat kesehatan dan alat laboratorium puskesmas	%	100,00	
		20	Cakupan penduduk Kota Tangerang yang memiliki jaminan kesehatan	%	95,00	
		21	Cakupan pembinaan kesehatan kerja dan olahraga	%	100,00	
		22	Persentase pelayanan kefarmasian yang memenuhi standar	%	91,67	

Kode	Program Prioritas	No	Indikator	Sat	Target Tahun 2023	Perangkat Daerah
1 2 3	PROGRAM PENINGKATAN KAPASITAS SUMBER DAYA MANUSIA KESEHATAN					Dinas Kesehatan
		1	Persentase tenaga kesehatan yang meningkat kompetensinya	%	87,99	
1 2 4	PROGRAM SEDIAAN FARMASI, ALAT KESEHATAN DAN MAKANAN MINUMAN					Dinas Kesehatan
		1	Persentase IRTP yang memenuhi syarat	%	95,00	
		2	Persentase fasilitas kefarmasian (Apotek, Toko Obat dan UMOT) dan alat kesehatan (Toko Alat Kesehatan dan Optikal) yang memenuhi syarat	%	82,22	
1 2 5	PROGRAM PEMBERDAYAAN MASYARAKAT BIDANG KESEHATAN					Dinas Kesehatan
		1	Cakupan posyandu aktif	%	100,00	
		2	Cakupan rumah tangga ber PHBS	%	75,00	
	Dinas Perumahan, Permukiman dan Pertanahan					
1	URUSAN PEMERINTAHAN WAJIB YANG BERKAITAN DENGAN PELAYANAN DASAR					
1 3	URUSAN PEMERINTAHAN BIDANG PEKERJAAN UMUM DAN PENATAAN RUANG					
1 3 8	PROGRAM PENATAAN BANGUNAN GEDUNG					Dinas Perumahan, Permukiman dan Pertanahan
		2	Tingkat penyelesaian pembangunan/rehabilitasi gedung/bangunan sarana dan prasarana kesehatan	%	100,00	
2	URUSAN PEMERINTAHAN WAJIB YANG TIDAK BERKAITAN DENGAN PELAYANAN DASAR					
2 10	URUSAN PEMERINTAHAN BIDANG PERTANAHAN					
2 10 5	PROGRAM PENYELESAIAN GANTI KERUGIAN DAN SANTUNAN TANAH UNTUK PEMBANGUNAN					Dinas Perumahan, Permukiman dan Pertanahan
		2	Tingkat pemenuhan ketersediaan lahan untuk pembangunan sarana dan prasarana kesehatan	%	100,00	
2	URUSAN PEMERINTAHAN WAJIB YANG TIDAK BERKAITAN DENGAN PELAYANAN DASAR					
2 19	URUSAN PEMERINTAHAN BIDANG KEPEMUDAAN DAN OLAHRAGA					
	Dinas Kepemudaan dan Olahraga					
2 19 1	PROGRAM PENUNJANG URUSAN PEMERINTAHAN DAERAH KABUPATEN/KOTA					Dinas Kepemudaan dan Olahraga
		1	Tingkat ketersediaan dokumen perencanaan, penganggaran dan evaluasi kinerja pembangunan perangkat daerah	% per Tahun	100,00	
		2	Tingkat ketersediaan pelaporan keuangan perangkat daerah	% per Tahun	100,00	

Kode	Program Prioritas	No	Indikator	Sat	Target Tahun 2023	Perangkat Daerah
		3	Tingkat ketersediaan pelayanan jasa pendukung administrasi perkantoran	% per Tahun	100,00	
		4	Tingkat ketersediaan pelayanan barang pendukung administrasi perkantoran	% per Tahun	100,00	
		5	Tingkat ketersediaan sarana dan prasarana aparatur perangkat daerah yang memadai	% per Tahun	100,00	
		6	Tingkat kedisiplinan aparatur perangkat daerah	% per Tahun	100,00	
		7	Tingkat kapasitas sumberdaya aparatur perangkat daerah	% per Tahun	100,00	
		8	Tingkat publikasi data dan informasi pembangunan perangkat daerah	% per Tahun	100,00	
2 19 3	PROGRAM PENGEMBANGAN KAPASITAS DAYA SAING KEOLAHRAGAAN					Dinas Kepemudaan dan Olahraga
		1	Jumlah atlet berprestasi tingkat Provinsi	atlet	180,00	
		2	Prosentase SDM keolahragaan yang berkompeten	%	100,00	
		3	Tingkat ketersediaan sarana dan prasarana olahraga yang dikembangkan	%	100,00	
	Dinas Perumahan, Permukiman dan Pertanahan					
1	URUSAN PEMERINTAHAN WAJIB YANG BERKAITAN DENGAN PELAYANAN DASAR					
1 3	URUSAN PEMERINTAHAN BIDANG PEKERJAAN UMUM DAN PENATAAN RUANG					
1 3 8	PROGRAM PENATAAN BANGUNAN GEDUNG					Dinas Perumahan, Permukiman dan Pertanahan
		3	Tingkat penyelesaian pembangunan/rehabilitasi gedung/bangunan sarana dan prasarana olahraga	%	100,00	
2	URUSAN PEMERINTAHAN WAJIB YANG TIDAK BERKAITAN DENGAN PELAYANAN DASAR					
2 10	URUSAN PEMERINTAHAN BIDANG PERTANAHAN					
2 10 5	PROGRAM PENYELESAIAN GANTI KERUGIAN DAN SANTUNAN TANAH UNTUK PEMBANGUNAN					Dinas Perumahan, Permukiman dan Pertanahan
		3	Tingkat pemenuhan ketersediaan lahan untuk pembangunan sarana dan prasarana olahraga	%	100,00	
1	URUSAN PEMERINTAHAN WAJIB YANG BERKAITAN DENGAN PELAYANAN DASAR					
1 6	URUSAN PEMERINTAHAN BIDANG SOSIAL					
	Dinas Sosial					
1 6 1	PROGRAM PENUNJANG URUSAN PEMERINTAHAN DAERAH KABUPATEN/KOTA					Dinas Sosial
		1	Tingkat ketersediaan dokumen perencanaan, penganggaran dan evaluasi kinerja pembangunan perangkat daerah	% per Tahun	100,00	

Kode	Program Prioritas	No	Indikator	Sat	Target Tahun 2023	Perangkat Daerah
		2	Tingkat ketersediaan pelaporan keuangan perangkat daerah	% per Tahun	100,00	
		3	Tingkat ketersediaan pelayanan jasa pendukung administrasi perkantoran	% per Tahun	100,00	
		4	Tingkat ketersediaan pelayanan barang pendukung administrasi perkantoran	% per Tahun	100,00	
		5	Tingkat ketersediaan sarana dan prasarana aparatur perangkat daerah yang memadai	% per Tahun	100,00	
		6	Tingkat kedisiplinan aparatur perangkat daerah	% per Tahun	100,00	
		7	Tingkat kapasitas sumberdaya aparatur perangkat daerah	% per Tahun	100,00	
		8	Tingkat publikasi data dan informasi pembangunan perangkat daerah	% per Tahun	100,00	
1 6 2	PROGRAM PEMBERDAYAAN SOSIAL					Dinas Sosial
		1	Persentase PMKS skala kota yang menerima program pemberdayaan sosial melalui kelompok usaha bersama (KUBE) atau kelompok sosial ekonomi sejenis lainnya	%	100,00	
		2	Persentase wahana kesejahteraan sosial berbasis masyarakat (WKBSM) yang menyediakan sarana prasarana pelayanan kesejahteraan sosial	%	74,87	
1 6 4	PROGRAM REHABILITASI SOSIAL					Dinas Sosial
		1	Persentase penyandang disabilitas terlantar, anak terlantar, lanjut usia terlantar, gelandangan dan pengemis yang memperoleh rehabilitasi sosial di luar panti (yang terpenuhi kebutuhan dasarnya)	%	100	
1 6 5	PROGRAM PERLINDUNGAN DAN JAMINAN SOSIAL					Dinas Sosial
		1	Persentase pelayanan perlindungan sosial	%	100,00	
		2	Persentase pelayanan jaminan sosial	%	100,00	
1 6 6	PROGRAM PENANGANAN BENCANA					Dinas Sosial
		1	Persentase jumlah warga negara korban bencana kab/kota yang memperoleh perlindungan dan jaminan sosial (Persentase korban bencana alam dan sosial yang terpenuhi kebutuhan dasarnya pada saat dan setelah tanggap darurat bencana daerah kabupaten/kota)	%	100,00	
1 6 7	PROGRAM PENGELOLAAN TAMAN MAKAM PAHLAWAN					Dinas Sosial
		1	Persentase pemeliharaan taman makam pahlawan	%	100,00	
2	URUSAN PEMERINTAHAN WAJIB YANG TIDAK BERKAITAN DENGAN PELAYANAN DASAR					
2 9	URUSAN PEMERINTAHAN BIDANG PANGAN					
	Dinas Ketahanan Pangan					

Kode	Program Prioritas	No	Indikator	Sat	Target Tahun 2023	Perangkat Daerah
2 9 1	PROGRAM PENUNJANG URUSAN PEMERINTAHAN DAERAH KABUPATEN/KOTA					Dinas Ketahanan Pangan
		1	Tingkat ketersediaan dokumen perencanaan, penganggaran dan evaluasi kinerja pembangunan perangkat daerah	% per Tahun	100,00	
		2	Tingkat ketersediaan pelaporan keuangan perangkat daerah	% per Tahun	100,00	
		3	Tingkat ketersediaan pelayanan jasa pendukung administrasi perkantoran	% per Tahun	100,00	
		4	Tingkat ketersediaan pelayanan barang pendukung administrasi perkantoran	% per Tahun	100,00	
		5	Tingkat ketersediaan sarana dan prasarana aparatur perangkat daerah yang memadai	% per Tahun	100,00	
		6	Tingkat kedisiplinan aparatur perangkat daerah	% per Tahun	100,00	
		7	Tingkat kapasitas sumberdaya aparatur perangkat daerah	% per Tahun	100,00	
		8	Tingkat publikasi data dan informasi pembangunan perangkat daerah	% per Tahun	100,00	
2 9 2	PROGRAM PENGELOLAAN SUMBER DAYA EKONOMI UNTUK KEDAULATAN DAN KEMANDIRIAN PANGAN					Dinas Ketahanan Pangan
		1	Angka Kecukupan Protein (AKP) Konsumsi	Gram/kapita/hari	72,26	
2 9 3	PROGRAM PENINGKATAN DIVERSIFIKASI DAN KETAHANAN PANGAN MASYARAKAT					Dinas Ketahanan Pangan
		1	Angka Kecukupan Protein (AKP) Ketersediaan	Gram/kapita/hari	57,96	
		2	Angka Kecukupan Energi (AKE) Ketersediaan	Kkal/kapita/hari	2.208,00	
		3	Tingkat stabilitas Harga Pangan	%	100,00	
		4	Tingkat cadangan pangan daerah	%	70,00	
		5	Angka Kecukupan Energi (AKE) Konsumsi	Kkal/kapita/hari	2.210,60	
2 9 4	PROGRAM PENANGANAN KERAWANAN PANGAN					Dinas Ketahanan Pangan
		1	Rasio rekomendasi SKPG dan FSVA yang dimanfaatkan	%	100,00	
2 9 5	PROGRAM PENGAWASAN KEAMANAN PANGAN					Dinas Ketahanan Pangan
		1	Tingkat pengawasan dan pembinaan keamanan pangan daerah	%	95,00	
2	URUSAN PEMERINTAHAN WAJIB YANG TIDAK BERKAITAN DENGAN PELAYANAN DASAR					
2 8	URUSAN PEMERINTAHAN BIDANG PEMBERDAYAAN PEREMPUAN DAN PERLINDUNGAN ANAK					

Kode	Program Prioritas	No	Indikator	Sat	Target Tahun 2023	Perangkat Daerah
	Dinas Pemberdayaan Perempuan, Perlindungan Anak, Pengendalian Penduduk dan Keluarga Berencana					
2 8 1	PROGRAM PENUNJANG URUSAN PEMERINTAHAN DAERAH KABUPATEN/KOTA					DP3AP2KB
		1	Tingkat ketersediaan dokumen perencanaan, penganggaran dan evaluasi kinerja pembangunan perangkat daerah	% per Tahun	100,00	
		2	Tingkat ketersediaan pelaporan keuangan perangkat daerah	% per Tahun	100,00	
		3	Tingkat ketersediaan pelayanan jasa pendukung administrasi perkantoran	% per Tahun	100,00	
		4	Tingkat ketersediaan pelayanan barang pendukung administrasi perkantoran	% per Tahun	100,00	
		5	Tingkat ketersediaan sarana dan prasarana aparatur perangkat daerah yang memadai	% per Tahun	100,00	
		6	Tingkat kedisiplinan aparatur perangkat daerah	% per Tahun	100,00	
		7	Tingkat kapasitas sumberdaya aparatur perangkat daerah	% per Tahun	100,00	
		8	Tingkat publikasi data dan informasi pembangunan perangkat daerah	% per Tahun	100,00	
2 8 2	PROGRAM PENGARUSUTAMAAN GENDER DAN PEMBERDAYAAN PEREMPUAN					DP3AP2KB
		1	Tingkat partisipasi Perangkat Daerah (PD) dalam pemberdayaan perempuan	%	100,00	
		2	Cakupan perempuan yang meningkat kualitas hidup (Cakupan Pemberdayaan Perempuan melalui peningkatan kualitas hidup perempuan)	%	100,00	
		3	Persentase organisasi perempuan dalam pemberdayaan perempuan (Cakupan kelembagaan pemberdayaan perempuan)	%	100,00	
2 8 3	PROGRAM PERLINDUNGAN PEREMPUAN					DP3AP2KB
		1	Persentase kekerasan (KDRT) terhadap perempuan	%	100,00	
2 8 6	PROGRAM PEMENUHAN HAK ANAK (PHA)					DP3AP2KB
		1	Capaian indikator kota layak anak (KLA)	%	85,00	
2 8 7	PROGRAM PERLINDUNGAN KHUSUS ANAK					DP3AP2KB
		1	Persentase kekerasan terhadap anak	%	100,00	
2	URUSAN PEMERINTAHAN WAJIB YANG TIDAK BERKAITAN DENGAN PELAYANAN DASAR					
2 14	URUSAN PEMERINTAHAN BIDANG PENGENDALIAN PENDUDUK DAN KELUARGA BERENCANA					
	Dinas Pemberdayaan Perempuan, Perlindungan Anak, Pengendalian Penduduk dan Keluarga Berencana					

Kode	Program Prioritas	No	Indikator	Sat	Target Tahun 2023	Perangkat Daerah
2 14 2	PROGRAM PENGENDALIAN PENDUDUK					DP3AP2KB
		1	Cakupan penyediaan informasi data mikro keluarga di setiap kelurahan	%	100,00	
		2	Persentase kelompok masyarakat (RW) yang berperan aktif dalam program pengendalian penduduk	%	100,00	
2 14 3	PROGRAM PEMBINAAN KELUARGA BERENCANA (KB)					DP3AP2KB
		1	Persentase peserta KB aktif	%	77,34	
2 14 4	PROGRAM PEMBERDAYAAN DAN PENINGKATAN KELUARGA SEJAHTERA (KS)					DP3AP2KB
		1	Cakupan keluarga sakinah mawadah warahmah (samawa)	%	100,00	
2	URUSAN PEMERINTAHAN WAJIB YANG TIDAK BERKAITAN DENGAN PELAYANAN DASAR					
2 7	URUSAN PEMERINTAHAN BIDANG TENAGA KERJA					
	Dinas Ketenagakerjaan					
2 7 1	PROGRAM PENUNJANG URUSAN PEMERINTAHAN DAERAH KABUPATEN/KOTA					Dinas Ketenagakerjaan
		1	Tingkat ketersediaan dokumen perencanaan, penganggaran dan evaluasi kinerja pembangunan perangkat daerah	% per Tahun	100,00	
		2	Tingkat ketersediaan pelaporan keuangan perangkat daerah	% per Tahun	100,00	
		3	Tingkat ketersediaan pelayanan jasa pendukung administrasi perkantoran	% per Tahun	100,00	
		4	Tingkat ketersediaan pelayanan barang pendukung administrasi perkantoran	% per Tahun	100,00	
		5	Tingkat ketersediaan sarana dan prasarana aparatur perangkat daerah yang memadai	% per Tahun	100,00	
		6	Tingkat kedisiplinan aparatur perangkat daerah	% per Tahun	100,00	
		7	Tingkat kapasitas sumberdaya aparatur perangkat daerah	% per Tahun	100,00	
		8	Tingkat publikasi data dan informasi pembangunan perangkat daerah	% per Tahun	100,00	
2 7 2	PROGRAM PERENCANAAN TENAGA KERJA					Dinas Ketenagakerjaan
		1	Tingkat ketersediaan perencanaan tenaga kerja	%	100,00	
2 7 3	PROGRAM PELATIHAN KERJA DAN PRODUKTIVITAS TENAGA KERJA					Dinas Ketenagakerjaan
		1	Prosentase tenaga kerja terlatih yang bersertifikat kompetensi	%	58,13	
2 7 4	PROGRAM PENEMPATAN TENAGA KERJA					Dinas Ketenagakerjaan
		1	Prosentase tenaga kerja yang ditempatkan	%	81,88	

Kode	Program Prioritas	No	Indikator	Sat	Target Tahun 2023	Perangkat Daerah
2 7 5	PROGRAM HUBUNGAN INDUSTRIAL					Dinas Ketenagakerjaan
		1	Prosentase perselisihan hubungan industrial yang diselesaikan melalui perjanjian bersama	%	65,35	
2	URUSAN PEMERINTAHAN WAJIB YANG TIDAK BERKAITAN DENGAN PELAYANAN DASAR					
2 19	URUSAN PEMERINTAHAN BIDANG KEPEMUDAAN DAN OLAHRAGA					
	Dinas Kepemudaan dan Olahraga					
2 19 2	PROGRAM PENGEMBANGAN KAPASITAS DAYA SAING KEPEMUDAAN					Dinas Kepemudaan dan Olahraga
		1	Prosentase SDM kepe mudan yang berprestasi	%	100,00	
		2	Persentase jumlah wirausaha muda	%	100,00	
		3	Tingkat ketersediaan sarana dan prasarana kepemudaan	%	100,00	
2 19 4	PROGRAM PENGEMBANGAN KAPASITAS KEPRAMUKAAN					Dinas Kepemudaan dan Olahraga
		1	Prosentase SDM pramuka yang berprestasi	%	100,00	
		2	Tingkat ketersediaan fasilitas kegiatan kepramukaan	%	100,00	
		3	Tingkat keterlibatan kepramukaan	%	100,00	
2	URUSAN PEMERINTAHAN WAJIB YANG TIDAK BERKAITAN DENGAN PELAYANAN DASAR					
2 16	URUSAN PEMERINTAHAN BIDANG KOMUNIKASI DAN INFORMATIKA					
	Dinas Komunikasi dan Informatika					
2 16 1	PROGRAM PENUNJANG URUSAN PEMERINTAHAN DAERAH KABUPATEN/KOTA					Dinas Komunikasi dan Informatika
		1	Tingkat ketersediaan dokumen perencanaan, penganggaran dan evaluasi kinerja pembangunan perangkat daerah	% per Tahun	100,00	
		2	Tingkat ketersediaan pelaporan keuangan perangkat daerah	% per Tahun	100,00	
		3	Tingkat ketersediaan pelayanan jasa pendukung administrasi perkantoran	% per Tahun	100,00	
		4	Tingkat ketersediaan pelayanan barang pendukung administrasi perkantoran	% per Tahun	100,00	
		5	Tingkat ketersediaan sarana dan prasarana aparatur perangkat daerah yang memadai	% per Tahun	100,00	
		6	Tingkat kedisiplinan aparatur perangkat daerah	% per Tahun	100,00	
		7	Tingkat kapasitas sumberdaya aparatur perangkat daerah	% per Tahun	100,00	
		8	Tingkat publikasi data dan informasi pembangunan perangkat daerah	% per Tahun	100,00	

Kode	Program Prioritas	No	Indikator	Sat	Target Tahun 2023	Perangkat Daerah
2 16 2	PROGRAM INFORMASI DAN KOMUNIKASI PUBLIK					Dinas Komunikasi dan Informatika
		1	Persentase pengembangan diseminasi informasi dan komunikasi publik	%	100,00	
		2	Presentase konten saluran media informasi sesuai kebutuhan	%	100,00	
		3	Presentase informasi yang terpublikasi	%	100,00	
		4	Presentase kecamatan yang memiliki kelompok informasi masyarakat (KIM) yang aktif	%	69,23	
		5	Presentase penyelenggaraan pelayanan informasi	%	100,00	
2 16 3	PROGRAM APLIKASI INFORMATIKA					Dinas Komunikasi dan Informatika
		1	Persentase pengembangan teknologi informasi dan komunikasi	%	100,00	
		2	Persentase pengembangan, integrasi aplikasi layanan publik	%	76,00	
		3	Presentase peningkatan pemahaman TIK	%	92,99	
		4	Persentase pengembangan, integrasi dan layanan eGovernment	%	100,00	
2	URUSAN PEMERINTAHAN WAJIB YANG TIDAK BERKAITAN DENGAN PELAYANAN DASAR					
2 #	URUSAN PEMERINTAHAN BIDANG STATISTIK					
	Dinas Komunikasi dan Informatika					
2 # 2	PROGRAM PENYELENGGARAAN STATISTIK SEKTORAL					Dinas Komunikasi dan Informatika
		1	Persentase layanan statistik daerah dan sektoral	%	100,00	
2	URUSAN PEMERINTAHAN WAJIB YANG TIDAK BERKAITAN DENGAN PELAYANAN DASAR					
2 21	URUSAN PEMERINTAHAN BIDANG PERSANDIAN					
	Dinas Komunikasi dan Informatika					
2 21 2	PROGRAM PENYELENGGARAAN PERSANDIAN UNTUK PENGAMANAN INFORMASI					Dinas Komunikasi dan Informatika
		1	Persentase pengelolaan keamanan informasi dan persandian	%	100,00	
4	UNSUR PENDUKUNG URUSAN PEMERINTAHAN					
4 1	SEKRETARIAT DAERAH					
	Sekretariat Daerah					
4 1 1	PROGRAM PENUNJANG URUSAN PEMERINTAHAN DAERAH KABUPATEN/KOTA					Sekretariat Daerah

Kode	Program Prioritas	No	Indikator	Sat	Target Tahun 2023	Perangkat Daerah
		1	Tingkat ketersediaan dokumen perencanaan, penganggaran dan evaluasi kinerja pembangunan perangkat daerah	% per Tahun	100,00	
		2	Tingkat ketersediaan pelaporan keuangan perangkat daerah	% per Tahun	100,00	
		3	Tingkat ketersediaan pelayanan jasa pendukung administrasi perkantoran	% per Tahun	100,00	
		4	Tingkat ketersediaan pelayanan barang pendukung administrasi perkantoran	% per Tahun	100,00	
		5	Tingkat ketersediaan sarana dan prasarana aparatur perangkat daerah yang memadai	% per Tahun	100,00	
		6	Tingkat kedisiplinan aparatur perangkat daerah	% per Tahun	100,00	
		7	Tingkat kapasitas sumberdaya aparatur perangkat daerah	% per Tahun	100,00	
		8	Tingkat ketersediaan pelayanan jasa rehabilitasi sarana dan prasarana aparatur perangkat daerah	% per Tahun	100,00	
		9	Prosentase OPD dengan struktur yang tepat ukuran dan tepat fungsi	%	100,00	
		10	Prosentase OPD yang memiliki peta proses bisnis yang lengkap dan sesuai aturan	%	100,00	
		11	Prosentase OPD yang memiliki SOP yang baik	%	100,00	
		12	Prosentase OPD/UPT dengan pelayanan publik kategori baik	%	100,00	
		13	Prosentase pemberitaan yang terpublikasi	%	100,00	
		14	Prosentase pembinaan anggota Korpri	%	0,00	
		15	Tingkat kepuasan kepala daerah/wakil kepala daerah/sekretaris daerah terhadap kegiatan humas	Kategori	Sangat Puas	
4	1	2	PROGRAM PEMERINTAHAN DAN KESEJAHTERAAN RAKYAT			Sekretariat Daerah
		1	Prosentase kecamatan dan kelurahan dengan nilai IKM kategori baik	%	100,00	
		2	Prosentase SDM keagamaan yang dibina	%	100,00	
		3	Prosentase organisasi keagamaan yang dibina	%	100,00	
		4	Prosentase organisasi sosial budaya keagamaan yang dibina	%	0,00	
		5	Prosentase peraturan daerah/perwal/kepwal yang harmonis	%	100,00	
		6	Jumlah bantuan hukum litigasi kepada orang atau kelompok masyarakat miskin	Perkara Litigasi	60,00	
		7	Persentase naskah kerjasama aktif yang ditindaklanjuti	%	100,00	
4	1	3	PROGRAM PEREKONOMIAN DAN PEMBANGUNAN			Sekretariat Daerah
		1	Persentase rekomendasi kebijakan perekonomian dan pengembangan potensi daerah yang ditindaklanjuti	%	100,00	

Kode	Program Prioritas	No	Indikator	Sat	Target Tahun 2023	Perangkat Daerah
		2	Prosentase pengadaan barang dan jasa yang diselesaikan melalui Sistem Pengadaan Secara Elektronik (SPSE)	%	100,00	
		3	Tingkat pengendalian kegiatan perangkat daerah tepat waktu	%	93,97	
4	UNSUR PENDUKUNG URUSAN PEMERINTAHAN					
4	2		SEKRETARIAT DPRD			
			Sekretariat DPRD			
4	2	1	PROGRAM PENUNJANG URUSAN PEMERINTAHAN DAERAH KABUPATEN/KOTA			Sekretariat DPRD
		1	Tingkat ketersediaan dokumen perencanaan, penganggaran dan evaluasi kinerja pembangunan perangkat daerah	% per Tahun	100,00	
		2	Tingkat ketersediaan pelaporan keuangan perangkat daerah	% per Tahun	100,00	
		3	Tingkat ketersediaan pelayanan jasa pendukung administrasi perkantoran	% per Tahun	100,00	
		4	Tingkat ketersediaan pelayanan barang pendukung administrasi perkantoran	% per Tahun	100,00	
		5	Tingkat ketersediaan sarana dan prasarana aparatur perangkat daerah yang memadai	% per Tahun	100,00	
		6	Tingkat kedisiplinan aparatur perangkat daerah	% per Tahun	100,00	
		7	Tingkat kapasitas sumberdaya aparatur perangkat daerah	% per Tahun	100,00	
		8	Tingkat publikasi data dan informasi pembangunan perangkat daerah	% per Tahun	100,00	
4	2	2	PROGRAM DUKUNGAN PELAKSANAAN TUGAS DAN FUNGSI DPRD			Sekretariat DPRD
		1	Persentase rapat-rapat DPRD tepat waktu dan sesuai rencana	%	95,00	
		2	Presentase kegiatan kehumasan dan publikasi terhadap kinerja DPRD dalam penyelenggaraan pemerintahan daerah	%	90,00	
		3	Presentase realisasi dukungan pembahasan peraturan daerah/non peraturan daerah sesuai rencana	%	75,00	
		4	Presentase dukungan pelaksanaan fungsi anggaran DPRD sesuai rencana dan tepat waktu	%	90,00	
		5	Presentase dukungan pelaksanaan fungsi pengawasan DPRD sesuai rencana dan tepat waktu	%	90,00	
		6	Persentase aspirasi dan aduan masyarakat yang terfasilitasi dan tertindaklanjuti	%	100,00	
7	UNSUR KEWILAYAHAN					
7	1		KECAMATAN			
			Kecamatan Tangerang			
7	1	1	PROGRAM PENUNJANG URUSAN PEMERINTAHAN DAERAH KABUPATEN/KOTA			Kecamatan Tangerang

Kode	Program Prioritas	No	Indikator	Sat	Target Tahun 2023	Perangkat Daerah
		1	Tingkat ketersediaan dokumen perencanaan, penganggaran dan evaluasi kinerja pembangunan perangkat daerah	% per Tahun	100,00	
		2	Tingkat ketersediaan pelaporan keuangan perangkat daerah	% per Tahun	100,00	
		3	Tingkat ketersediaan pelayanan jasa pendukung administrasi perkantoran	% per Tahun	100,00	
		4	Tingkat ketersediaan pelayanan barang pendukung administrasi perkantoran	% per Tahun	100,00	
		5	Tingkat ketersediaan sarana dan prasarana aparatur perangkat daerah yang memadai	% per Tahun	100,00	
		6	Tingkat kedisiplinan aparatur perangkat daerah	% per Tahun	100,00	
		7	Tingkat kapasitas sumberdaya aparatur perangkat daerah	% per Tahun	100,00	
		8	Tingkat publikasi data dan informasi pembangunan perangkat daerah	% per Tahun	100,00	
7	1	2	PROGRAM PENYELENGGARAAN PEMERINTAHAN DAN PELAYANAN PUBLIK			Kecamatan Tangerang
		1	Cakupan pelayanan administrasi kependudukan dan perijinan	%	100,00	
7	1	3	PROGRAM PEMBERDAYAAN MASYARAKAT DESA DAN KELURAHAN			Kecamatan Tangerang
		1	Cakupan pelayanan pembangunan sarana prasarana wilayah kelurahan	%	100,00	
		2	Cakupan pelayanan kemasyarakatan kecamatan	%	100,00	
		3	Cakupan pelayanan pengembangan UMKM kecamatan	%	100,00	
7	1	4	PROGRAM KOORDINASI KETENTRAMAN DAN KETERTIBAN UMUM			Kecamatan Tangerang
		1	Cakupan pelayanan penertiban	%	100,00	
2			URUSAN PEMERINTAHAN WAJIB YANG TIDAK BERKAITAN DENGAN PELAYANAN DASAR			
2	13		URUSAN PEMERINTAHAN BIDANG PEMBERDAYAAN MASYARAKAT DAN DESA			
2	13	5	PROGRAM PEMBERDAYAAN LEMBAGA KEMASYARAKATAN, LEMBAGA ADAT, DAN MASYARAKAT HUKUM ADAT			Kecamatan Tangerang
		1	Cakupan pelayanan RT/RW	%	100,00	
7	1		KECAMATAN			
			Kecamatan Karawaci			
7	1	1	PROGRAM PENUNJANG URUSAN PEMERINTAHAN DAERAH KABUPATEN/KOTA			Kecamatan Karawaci
		1	Tingkat ketersediaan dokumen perencanaan, penganggaran dan evaluasi kinerja pembangunan perangkat daerah	% per Tahun	100,00	

Kode	Program Prioritas	No	Indikator	Sat	Target Tahun 2023	Perangkat Daerah
		2	Tingkat ketersediaan pelaporan keuangan perangkat daerah	% per Tahun	100,00	
		3	Tingkat ketersediaan pelayanan jasa pendukung administrasi perkantoran	% per Tahun	100,00	
		4	Tingkat ketersediaan pelayanan barang pendukung administrasi perkantoran	% per Tahun	100,00	
		5	Tingkat ketersediaan sarana dan prasarana aparatur perangkat daerah yang memadai	% per Tahun	100,00	
		6	Tingkat kedisiplinan aparatur perangkat daerah	% per Tahun	100,00	
		7	Tingkat kapasitas sumberdaya aparatur perangkat daerah	% per Tahun	100,00	
		8	Tingkat publikasi data dan informasi pembangunan perangkat daerah	% per Tahun	100,00	
7	1	2	PROGRAM PENYELENGGARAAN PEMERINTAHAN DAN PELAYANAN PUBLIK			Kecamatan Karawaci
		1	Cakupan pelayanan administrasi kependudukan dan perijinan	%	100,00	
7	1	3	PROGRAM PEMBERDAYAAN MASYARAKAT DESA DAN KELURAHAN			Kecamatan Karawaci
		1	Cakupan pelayanan pembangunan sarana prasarana wilayah kelurahan	%	92,00	
		2	Cakupan pelayanan kemasyarakatan kecamatan	%	100,00	
		3	Cakupan pelayanan pengembangan UMKM kecamatan	%	100,00	
7	1	4	PROGRAM KOORDINASI KETENTRAMAN DAN KETERTIBAN UMUM			Kecamatan Karawaci
		1	Cakupan pelayanan penertiban	%	100,00	
2			URUSAN PEMERINTAHAN WAJIB YANG TIDAK BERKAITAN DENGAN PELAYANAN DASAR			
2	13		URUSAN PEMERINTAHAN BIDANG PEMBERDAYAAN MASYARAKAT DAN DESA			
2	13	5	PROGRAM PEMBERDAYAAN LEMBAGA KEMASYARAKATAN, LEMBAGA ADAT, DAN MASYARAKAT HUKUM ADAT			Kecamatan Karawaci
		1	Cakupan pelayanan RT/RW	%	100,00	
7	1		KECAMATAN			
			Kecamatan Cibodas			
7	1	1	PROGRAM PENUNJANG URUSAN PEMERINTAHAN DAERAH KABUPATEN/KOTA			Kecamatan Cibodas
		1	Tingkat ketersediaan dokumen perencanaan, penganggaran dan evaluasi kinerja pembangunan perangkat daerah	% per Tahun	100,00	
		2	Tingkat ketersediaan pelaporan keuangan perangkat daerah	% per Tahun	100,00	

Kode	Program Prioritas	No	Indikator	Sat	Target Tahun 2023	Perangkat Daerah
		3	Tingkat ketersediaan pelayanan jasa pendukung administrasi perkantoran	% per Tahun	100,00	
		4	Tingkat ketersediaan pelayanan barang pendukung administrasi perkantoran	% per Tahun	100,00	
		5	Tingkat ketersediaan sarana dan prasarana aparatur perangkat daerah yang memadai	% per Tahun	100,00	
		6	Tingkat kedisiplinan aparatur perangkat daerah	% per Tahun	100,00	
		7	Tingkat kapasitas sumberdaya aparatur perangkat daerah	% per Tahun	100,00	
		8	Tingkat publikasi data dan informasi pembangunan perangkat daerah	% per Tahun	100,00	
7	1	2	PROGRAM PENYELENGGARAAN PEMERINTAHAN DAN PELAYANAN PUBLIK			Kecamatan Cibodas
		1	Cakupan pelayanan administrasi kependudukan dan perijinan	%	100,00	
7	1	3	PROGRAM PEMBERDAYAAN MASYARAKAT DESA DAN KELURAHAN			Kecamatan Cibodas
		1	Cakupan pelayanan pembangunan sarana prasarana wilayah kelurahan	%	95,00	
		2	Cakupan pelayanan kemasyarakatan kecamatan	%	100,00	
		3	Cakupan pelayanan pengembangan UMKM kecamatan	%	100,00	
7	1	4	PROGRAM KOORDINASI KETENTRAMAN DAN KETERTIBAN UMUM			Kecamatan Cibodas
		1	Cakupan pelayanan penertiban	%	100,00	
2			URUSAN PEMERINTAHAN WAJIB YANG TIDAK BERKAITAN DENGAN PELAYANAN DASAR			
2	13		URUSAN PEMERINTAHAN BIDANG PEMBERDAYAAN MASYARAKAT DAN DESA			
2	13	5	PROGRAM PEMBERDAYAAN LEMBAGA KEMASYARAKATAN, LEMBAGA ADAT, DAN MASYARAKAT HUKUM ADAT			Kecamatan Cibodas
		1	Cakupan pelayanan RT/RW	%	100,00	
7	1		KECAMATAN			
			Kecamatan Jatiuwung			
7	1	1	PROGRAM PENUNJANG URUSAN PEMERINTAHAN DAERAH KABUPATEN/KOTA			Kecamatan Jatiuwung
		1	Tingkat ketersediaan dokumen perencanaan, penganggaran dan evaluasi kinerja pembangunan perangkat daerah	% per Tahun	100,00	
		2	Tingkat ketersediaan pelaporan keuangan perangkat daerah	% per Tahun	100,00	
		3	Tingkat ketersediaan pelayanan jasa pendukung administrasi perkantoran	% per Tahun	100,00	
		4	Tingkat ketersediaan pelayanan barang pendukung administrasi perkantoran	% per Tahun	100,00	

Kode	Program Prioritas	No	Indikator	Sat	Target Tahun 2023	Perangkat Daerah
		5	Tingkat ketersediaan sarana dan prasarana aparatur perangkat daerah yang memadai	% per Tahun	100,00	
		6	Tingkat kedisiplinan aparatur perangkat daerah	% per Tahun	100,00	
		7	Tingkat kapasitas sumberdaya aparatur perangkat daerah	% per Tahun	100,00	
		8	Tingkat publikasi data dan informasi pembangunan perangkat daerah	% per Tahun	100,00	
7	1	2	PROGRAM PENYELENGGARAAN PEMERINTAHAN DAN PELAYANAN PUBLIK			Kecamatan Jatiuwung
		1	Cakupan pelayanan administrasi kependudukan dan perijinan	%	100,00	
7	1	3	PROGRAM PEMBERDAYAAN MASYARAKAT DESA DAN KELURAHAN			Kecamatan Jatiuwung
		1	Cakupan pelayanan pembangunan sarana prasarana wilayah kelurahan	%	100,00	
		2	Cakupan pelayanan kemasyarakatan kecamatan	%	100,00	
		3	Cakupan pelayanan pengembangan UMKM kecamatan	%	100,00	
7	1	4	PROGRAM KOORDINASI KETENTRAMAN DAN KETERTIBAN UMUM			Kecamatan Jatiuwung
		1	Cakupan pelayanan penertiban	%	100,00	
2			URUSAN PEMERINTAHAN WAJIB YANG TIDAK BERKAITAN DENGAN PELAYANAN DASAR			
2	13		URUSAN PEMERINTAHAN BIDANG PEMBERDAYAAN MASYARAKAT DAN DESA			
2	13	5	PROGRAM PEMBERDAYAAN LEMBAGA KEMASYARAKATAN, LEMBAGA ADAT, DAN MASYARAKAT HUKUM ADAT			Kecamatan Jatiuwung
		1	Cakupan pelayanan RT/RW	%	100,00	
7	1		KECAMATAN			
			Kecamatan Periuk			
7	1	1	PROGRAM PENUNJANG URUSAN PEMERINTAHAN DAERAH KABUPATEN/KOTA			Kecamatan Periuk
		1	Tingkat ketersediaan dokumen perencanaan, penganggaran dan evaluasi kinerja pembangunan perangkat daerah	% per Tahun	100,00	
		2	Tingkat ketersediaan pelaporan keuangan perangkat daerah	% per Tahun	100,00	
		3	Tingkat ketersediaan pelayanan jasa pendukung administrasi perkantoran	% per Tahun	100,00	
		4	Tingkat ketersediaan pelayanan barang pendukung administrasi perkantoran	% per Tahun	100,00	
		5	Tingkat ketersediaan sarana dan prasarana aparatur perangkat daerah yang memadai	% per Tahun	100,00	

Kode	Program Prioritas	No	Indikator	Sat	Target Tahun 2023	Perangkat Daerah
		6	Tingkat kedisiplinan aparatur perangkat daerah	% per Tahun	100,00	
		7	Tingkat kapasitas sumberdaya aparatur perangkat daerah	% per Tahun	100,00	
		8	Tingkat publikasi data dan informasi pembangunan perangkat daerah	% per Tahun	100,00	
7	1	2	PROGRAM PENYELENGGARAAN PEMERINTAHAN DAN PELAYANAN PUBLIK			Kecamatan Periuk
		1	Cakupan pelayanan administrasi kependudukan dan perijinan	%	100,00	
7	1	3	PROGRAM PEMBERDAYAAN MASYARAKAT DESA DAN KELURAHAN			Kecamatan Periuk
		1	Cakupan pelayanan pembangunan sarana prasarana wilayah kelurahan	%	95,00	
		2	Cakupan pelayanan kemasyarakatan kecamatan	%	100,00	
		3	Cakupan pelayanan pengembangan UMKM kecamatan	%	100,00	
7	1	4	PROGRAM KOORDINASI KETENTRAMAN DAN KETERTIBAN UMUM			Kecamatan Periuk
		1	Cakupan pelayanan penertiban	%	100,00	
2			URUSAN PEMERINTAHAN WAJIB YANG TIDAK BERKAITAN DENGAN PELAYANAN DASAR			
2	13		URUSAN PEMERINTAHAN BIDANG PEMBERDAYAAN MASYARAKAT DAN DESA			
2	13	5	PROGRAM PEMBERDAYAAN LEMBAGA KEMASYARAKATAN, LEMBAGA ADAT, DAN MASYARAKAT HUKUM ADAT			Kecamatan Periuk
		1	Cakupan pelayanan RT/RW	%	100,00	
7	1		KECAMATAN			
			Kecamatan Neglasari			
7	1	1	PROGRAM PENUNJANG URUSAN PEMERINTAHAN DAERAH KABUPATEN/KOTA			Kecamatan Neglasari
		1	Tingkat ketersediaan dokumen perencanaan, penganggaran dan evaluasi kinerja pembangunan perangkat daerah	% per Tahun	100,00	
		2	Tingkat ketersediaan pelaporan keuangan perangkat daerah	% per Tahun	100,00	
		3	Tingkat ketersediaan pelayanan jasa pendukung administrasi perkantoran	% per Tahun	100,00	
		4	Tingkat ketersediaan pelayanan barang pendukung administrasi perkantoran	% per Tahun	100,00	
		5	Tingkat ketersediaan sarana dan prasarana aparatur perangkat daerah yang memadai	% per Tahun	100,00	
		6	Tingkat kedisiplinan aparatur perangkat daerah	% per Tahun	100,00	

Kode	Program Prioritas	No	Indikator	Sat	Target Tahun 2023	Perangkat Daerah
		7	Tingkat kapasitas sumberdaya aparatur perangkat daerah	% per Tahun	100,00	
		8	Tingkat publikasi data dan informasi pembangunan perangkat daerah	% per Tahun	100,00	
7	1	2	PROGRAM PENYELENGGARAAN PEMERINTAHAN DAN PELAYANAN PUBLIK			Kecamatan Neglasari
		1	Cakupan pelayanan administrasi kependudukan dan perijinan	%	100,00	
7	1	3	PROGRAM PEMBERDAYAAN MASYARAKAT DESA DAN KELURAHAN			Kecamatan Neglasari
		1	Cakupan pelayanan pembangunan sarana prasarana wilayah kelurahan	%	95,00	
		2	Cakupan pelayanan kemasyarakatan kecamatan	%	100,00	
		3	Cakupan pelayanan pengembangan UMKM kecamatan	%	100,00	
7	1	4	PROGRAM KOORDINASI KETENTRAMAN DAN KETERTIBAN UMUM			Kecamatan Neglasari
		1	Cakupan pelayanan penertiban	%	100,00	
2			URUSAN PEMERINTAHAN WAJIB YANG TIDAK BERKAITAN DENGAN PELAYANAN DASAR			
2	13		URUSAN PEMERINTAHAN BIDANG PEMBERDAYAAN MASYARAKAT DAN DESA			
2	13	5	PROGRAM PEMBERDAYAAN LEMBAGA KEMASYARAKATAN, LEMBAGA ADAT, DAN MASYARAKAT HUKUM ADAT			Kecamatan Neglasari
		1	Cakupan pelayanan RT/RW	%	100,00	
7	1		KECAMATAN			
			Kecamatan Benda			
7	1	1	PROGRAM PENUNJANG URUSAN PEMERINTAHAN DAERAH KABUPATEN/KOTA			Kecamatan Benda
		1	Tingkat ketersediaan dokumen perencanaan, penganggaran dan evaluasi kinerja pembangunan perangkat daerah	% per Tahun	100,00	
		2	Tingkat ketersediaan pelaporan keuangan perangkat daerah	% per Tahun	100,00	
		3	Tingkat ketersediaan pelayanan jasa pendukung administrasi perkantoran	% per Tahun	100,00	
		4	Tingkat ketersediaan pelayanan barang pendukung administrasi perkantoran	% per Tahun	100,00	
		5	Tingkat ketersediaan sarana dan prasarana aparatur perangkat daerah yang memadai	% per Tahun	100,00	
		6	Tingkat kedisiplinan aparatur perangkat daerah	% per Tahun	100,00	
		7	Tingkat kapasitas sumberdaya aparatur perangkat daerah	% per Tahun	100,00	

Kode	Program Prioritas	No	Indikator	Sat	Target Tahun 2023	Perangkat Daerah
		8	Tingkat publikasi data dan informasi pembangunan perangkat daerah	% per Tahun	100,00	
7	1	2	PROGRAM PENYELENGGARAAN PEMERINTAHAN DAN PELAYANAN PUBLIK			Kecamatan Benda
		1	Cakupan pelayanan administrasi kependudukan dan perijinan	%	100,00	
7	1	3	PROGRAM PEMBERDAYAAN MASYARAKAT DESA DAN KELURAHAN			Kecamatan Benda
		1	Cakupan pelayanan pembangunan sarana prasarana wilayah kelurahan	%	100,00	
		2	Cakupan pelayanan kemasyarakatan kecamatan	%	100,00	
		3	Cakupan pelayanan pengembangan UMKM kecamatan	%	100,00	
7	1	4	PROGRAM KOORDINASI KETENTRAMAN DAN KETERTIBAN UMUM			Kecamatan Benda
		1	Cakupan pelayanan penertiban	%	100,00	
2			URUSAN PEMERINTAHAN WAJIB YANG TIDAK BERKAITAN DENGAN PELAYANAN DASAR			
2	13		URUSAN PEMERINTAHAN BIDANG PEMBERDAYAAN MASYARAKAT DAN DESA			
2	13	5	PROGRAM PEMBERDAYAAN LEMBAGA KEMASYARAKATAN, LEMBAGA ADAT, DAN MASYARAKAT HUKUM ADAT			Kecamatan Benda
		1	Cakupan pelayanan RT/RW	%	100,00	
7	1		KECAMATAN			
			Kecamatan Batuceper			
7	1	1	PROGRAM PENUNJANG URUSAN PEMERINTAHAN DAERAH KABUPATEN/KOTA			Kecamatan Batuceper
		1	Tingkat ketersediaan dokumen perencanaan, penganggaran dan evaluasi kinerja pembangunan perangkat daerah	% per Tahun	100,00	
		2	Tingkat ketersediaan pelaporan keuangan perangkat daerah	% per Tahun	100,00	
		3	Tingkat ketersediaan pelayanan jasa pendukung administrasi perkantoran	% per Tahun	100,00	
		4	Tingkat ketersediaan pelayanan barang pendukung administrasi perkantoran	% per Tahun	100,00	
		5	Tingkat ketersediaan sarana dan prasarana aparatur perangkat daerah yang memadai	% per Tahun	100,00	
		6	Tingkat kedisiplinan aparatur perangkat daerah	% per Tahun	100,00	
		7	Tingkat kapasitas sumberdaya aparatur perangkat daerah	% per Tahun	100,00	
		8	Tingkat publikasi data dan informasi pembangunan perangkat daerah	% per Tahun	100,00	

Kode	Program Prioritas	No	Indikator	Sat	Target Tahun 2023	Perangkat Daerah
7 1 2	PROGRAM PENYELENGGARAAN PEMERINTAHAN DAN PELAYANAN PUBLIK					Kecamatan Batuaceper
		1	Cakupan pelayanan administrasi kependudukan dan perijinan	%	100,00	
7 1 3	PROGRAM PEMBERDAYAAN MASYARAKAT DESA DAN KELURAHAN					Kecamatan Batuaceper
		1	Cakupan pelayanan pembangunan sarana prasarana wilayah kelurahan	%	100,00	
		2	Cakupan pelayanan kemasyarakatan kecamatan	%	100,00	
		3	Cakupan pelayanan pengembangan UMKM kecamatan	%	100,00	
7 1 4	PROGRAM KOORDINASI KETENTRAMAN DAN KETERTIBAN UMUM					Kecamatan Batuaceper
		1	Cakupan pelayanan penertiban	%	100,00	
2	URUSAN PEMERINTAHAN WAJIB YANG TIDAK BERKAITAN DENGAN PELAYANAN DASAR					
2 13	URUSAN PEMERINTAHAN BIDANG PEMBERDAYAAN MASYARAKAT DAN DESA					
2 13 5	PROGRAM PEMBERDAYAAN LEMBAGA KEMASYARAKATAN, LEMBAGA ADAT, DAN MASYARAKAT HUKUM ADAT					Kecamatan Batuaceper
		1	Cakupan pelayanan RT/RW	%	100,00	
7 1	KECAMATAN					
7 1	Kecamatan Cipondoh					
7 1 1	PROGRAM PENUNJANG URUSAN PEMERINTAHAN DAERAH KABUPATEN/KOTA					Kecamatan Cipondoh
		1	Tingkat ketersediaan dokumen perencanaan, penganggaran dan evaluasi kinerja pembangunan perangkat daerah	% per Tahun	100,00	
		2	Tingkat ketersediaan pelaporan keuangan perangkat daerah	% per Tahun	100,00	
		3	Tingkat ketersediaan pelayanan jasa pendukung administrasi perkantoran	% per Tahun	100,00	
		4	Tingkat ketersediaan pelayanan barang pendukung administrasi perkantoran	% per Tahun	100,00	
		5	Tingkat ketersediaan sarana dan prasarana aparatur perangkat daerah yang memadai	% per Tahun	100,00	
		6	Tingkat kedisiplinan aparatur perangkat daerah	% per Tahun	100,00	
		7	Tingkat kapasitas sumberdaya aparatur perangkat daerah	% per Tahun	100,00	
		8	Tingkat publikasi data dan informasi pembangunan perangkat daerah	% per Tahun	100,00	
7 1 2	PROGRAM PENYELENGGARAAN PEMERINTAHAN DAN PELAYANAN PUBLIK					Kecamatan Cipondoh

Kode	Program Prioritas	No	Indikator	Sat	Target Tahun 2023	Perangkat Daerah
		1	Cakupan pelayanan administrasi kependudukan dan perijinan	%	100,00	
7	1	3	PROGRAM PEMBERDAYAAN MASYARAKAT DESA DAN KELURAHAN			Kecamatan Cipondoh
		1	Cakupan pelayanan pembangunan sarana prasarana wilayah kelurahan	%	100,00	
		2	Cakupan pelayanan kemasyarakatan kecamatan	%	100,00	
		3	Cakupan pelayanan pengembangan UMKM kecamatan	%	100,00	
7	1	4	PROGRAM KOORDINASI KETENTRAMAN DAN KETERTIBAN UMUM			Kecamatan Cipondoh
		1	Cakupan pelayanan penertiban	%	100,00	
2			URUSAN PEMERINTAHAN WAJIB YANG TIDAK BERKAITAN DENGAN PELAYANAN DASAR			
2	13		URUSAN PEMERINTAHAN BIDANG PEMBERDAYAAN MASYARAKAT DAN DESA			
2	13	5	PROGRAM PEMBERDAYAAN LEMBAGA KEMASYARAKATAN, LEMBAGA ADAT, DAN MASYARAKAT HUKUM ADAT			Kecamatan Cipondoh
		1	Cakupan pelayanan RT/RW	%	100,00	
7	1		KECAMATAN			
			Kecamatan Pinang			
7	1	1	PROGRAM PENUNJANG URUSAN PEMERINTAHAN DAERAH KABUPATEN/KOTA			Kecamatan Pinang
		1	Tingkat ketersediaan dokumen perencanaan, penganggaran dan evaluasi kinerja pembangunan perangkat daerah	% per Tahun	100,00	
		2	Tingkat ketersediaan pelaporan keuangan perangkat daerah	% per Tahun	100,00	
		3	Tingkat ketersediaan pelayanan jasa pendukung administrasi perkantoran	% per Tahun	100,00	
		4	Tingkat ketersediaan pelayanan barang pendukung administrasi perkantoran	% per Tahun	100,00	
		5	Tingkat ketersediaan sarana dan prasarana aparatur perangkat daerah yang memadai	% per Tahun	100,00	
		6	Tingkat kedisiplinan aparatur perangkat daerah	% per Tahun	100,00	
		7	Tingkat kapasitas sumberdaya aparatur perangkat daerah	% per Tahun	100,00	
		8	Tingkat publikasi data dan informasi pembangunan perangkat daerah	% per Tahun	100,00	
7	1	2	PROGRAM PENYELENGGARAAN PEMERINTAHAN DAN PELAYANAN PUBLIK			Kecamatan Pinang
		1	Cakupan pelayanan administrasi kependudukan dan perijinan	%	100,00	

Kode	Program Prioritas	No	Indikator	Sat	Target Tahun 2023	Perangkat Daerah
7 1 3	PROGRAM PEMBERDAYAAN MASYARAKAT DESA DAN KELURAHAN					Kecamatan Pinang
		1	Cakupan pelayanan pembangunan sarana prasarana wilayah kelurahan	%	100,00	
		2	Cakupan pelayanan kemasyarakatan kecamatan	%	100,00	
		3	Cakupan pelayanan pengembangan UMKM kecamatan	%	100,00	
7 1 4	PROGRAM KOORDINASI KETENTRAMAN DAN KETERTIBAN UMUM					Kecamatan Pinang
		1	Cakupan pelayanan penertiban	%	100,00	
2	URUSAN PEMERINTAHAN WAJIB YANG TIDAK BERKAITAN DENGAN PELAYANAN DASAR					
2 13	URUSAN PEMERINTAHAN BIDANG PEMBERDAYAAN MASYARAKAT DAN DESA					
2 13 5	PROGRAM PEMBERDAYAAN LEMBAGA KEMASYARAKATAN, LEMBAGA ADAT, DAN MASYARAKAT HUKUM ADAT					Kecamatan Pinang
		1	Cakupan pelayanan RT/RW	%	100,00	
7 1	KECAMATAN					
	Kecamatan Ciledug					
7 1 1	PROGRAM PENUNJANG URUSAN PEMERINTAHAN DAERAH KABUPATEN/KOTA					Kecamatan Ciledug
		1	Tingkat ketersediaan dokumen perencanaan, penganggaran dan evaluasi kinerja pembangunan perangkat daerah	% per Tahun	100,00	
		2	Tingkat ketersediaan pelaporan keuangan perangkat daerah	% per Tahun	100,00	
		3	Tingkat ketersediaan pelayanan jasa pendukung administrasi perkantoran	% per Tahun	100,00	
		4	Tingkat ketersediaan pelayanan barang pendukung administrasi perkantoran	% per Tahun	100,00	
		5	Tingkat ketersediaan sarana dan prasarana aparatur perangkat daerah yang memadai	% per Tahun	100,00	
		6	Tingkat kedisiplinan aparatur perangkat daerah	% per Tahun	100,00	
		7	Tingkat kapasitas sumberdaya aparatur perangkat daerah	% per Tahun	100,00	
		8	Tingkat publikasi data dan informasi pembangunan perangkat daerah	% per Tahun	100,00	
7 1 2	PROGRAM PENYELENGGARAAN PEMERINTAHAN DAN PELAYANAN PUBLIK					Kecamatan Ciledug
		1	Cakupan pelayanan administrasi kependudukan dan perijinan	%	100,00	
7 1 3	PROGRAM PEMBERDAYAAN MASYARAKAT DESA DAN KELURAHAN					Kecamatan Ciledug

Kode	Program Prioritas	No	Indikator	Sat	Target Tahun 2023	Perangkat Daerah
		1	Cakupan pelayanan pembangunan sarana prasarana wilayah kelurahan	%	100,00	
		2	Cakupan pelayanan kemasyarakatan kecamatan	%	100,00	
		3	Cakupan pelayanan pengembangan UMKM kecamatan	%	100,00	
7 1 4	PROGRAM KOORDINASI KETENTRAMAN DAN KETERTIBAN UMUM					Kecamatan Ciledug
		1	Cakupan pelayanan penertiban	%	100,00	
2	URUSAN PEMERINTAHAN WAJIB YANG TIDAK BERKAITAN DENGAN PELAYANAN DASAR					
2 13	URUSAN PEMERINTAHAN BIDANG PEMBERDAYAAN MASYARAKAT DAN DESA					
2 13 5	PROGRAM PEMBERDAYAAN LEMBAGA KEMASYARAKATAN, LEMBAGA ADAT, DAN MASYARAKAT HUKUM ADAT					Kecamatan Ciledug
		1	Cakupan pelayanan RT/RW	%	100,00	
7 1	KECAMATAN					
	Kecamatan Karang Tengah					
7 1 1	PROGRAM PENUNJANG URUSAN PEMERINTAHAN DAERAH KABUPATEN/KOTA					Kecamatan Karang Tengah
		1	Tingkat ketersediaan dokumen perencanaan, penganggaran dan evaluasi kinerja pembangunan perangkat daerah	% per Tahun	100,00	
		2	Tingkat ketersediaan pelaporan keuangan perangkat daerah	% per Tahun	100,00	
		3	Tingkat ketersediaan pelayanan jasa pendukung administrasi perkantoran	% per Tahun	100,00	
		4	Tingkat ketersediaan pelayanan barang pendukung administrasi perkantoran	% per Tahun	100,00	
		5	Tingkat ketersediaan sarana dan prasarana aparatur perangkat daerah yang memadai	% per Tahun	100,00	
		6	Tingkat kedisiplinan aparatur perangkat daerah	% per Tahun	100,00	
		7	Tingkat kapasitas sumberdaya aparatur perangkat daerah	% per Tahun	100,00	
		8	Tingkat publikasi data dan informasi pembangunan perangkat daerah	% per Tahun	100,00	
7 1 2	PROGRAM PENYELENGGARAAN PEMERINTAHAN DAN PELAYANAN PUBLIK					Kecamatan Karang Tengah
		1	Cakupan pelayanan administrasi kependudukan dan perijinan	%	100,00	
7 1 3	PROGRAM PEMBERDAYAAN MASYARAKAT DESA DAN KELURAHAN					Kecamatan Karang Tengah
		1	Cakupan pelayanan pembangunan sarana prasarana wilayah kelurahan	%	100,00	

Kode	Program Prioritas	No	Indikator	Sat	Target Tahun 2023	Perangkat Daerah
		2	Cakupan pelayanan kemasyarakatan kecamatan	%	100,00	
		3	Cakupan pelayanan pengembangan UMKM kecamatan	%	100,00	
7 1 4	PROGRAM KOORDINASI KETENTRAMAN DAN KETERTIBAN UMUM					Kecamatan Karang Tengah
		1	Cakupan pelayanan penertiban	%	100,00	
2	URUSAN PEMERINTAHAN WAJIB YANG TIDAK BERKAITAN DENGAN PELAYANAN DASAR					
2 13	URUSAN PEMERINTAHAN BIDANG PEMBERDAYAAN MASYARAKAT DAN DESA					
2 13 5	PROGRAM PEMBERDAYAAN LEMBAGA KEMASYARAKATAN, LEMBAGA ADAT, DAN MASYARAKAT HUKUM ADAT					Kecamatan Karang Tengah
		1	Cakupan pelayanan RT/RW	%	100,00	
7 1	KECAMATAN					
	Kecamatan Larangan					
7 1 1	PROGRAM PENUNJANG URUSAN PEMERINTAHAN DAERAH KABUPATEN/KOTA					Kecamatan Larangan
		1	Tingkat ketersediaan dokumen perencanaan, penganggaran dan evaluasi kinerja pembangunan perangkat daerah	% per Tahun	100,00	
		2	Tingkat ketersediaan pelaporan keuangan perangkat daerah	% per Tahun	100,00	
		3	Tingkat ketersediaan pelayanan jasa pendukung administrasi perkantoran	% per Tahun	100,00	
		4	Tingkat ketersediaan pelayanan barang pendukung administrasi perkantoran	% per Tahun	100,00	
		5	Tingkat ketersediaan sarana dan prasarana aparatur perangkat daerah yang memadai	% per Tahun	100,00	
		6	Tingkat kedisiplinan aparatur perangkat daerah	% per Tahun	100,00	
		7	Tingkat kapasitas sumberdaya aparatur perangkat daerah	% per Tahun	100,00	
		8	Tingkat publikasi data dan informasi pembangunan perangkat daerah	% per Tahun	100,00	
7 1 2	PROGRAM PENYELENGGARAAN PEMERINTAHAN DAN PELAYANAN PUBLIK					Kecamatan Larangan
		1	Cakupan pelayanan administrasi kependudukan dan perijinan	%	100,00	
7 1 3	PROGRAM PEMBERDAYAAN MASYARAKAT DESA DAN KELURAHAN					Kecamatan Larangan
		1	Cakupan pelayanan pembangunan sarana prasarana wilayah kelurahan	%	100,00	
		2	Cakupan pelayanan kemasyarakatan kecamatan	%	100,00	

Kode	Program Prioritas	No	Indikator	Sat	Target Tahun 2023	Perangkat Daerah
		3	Cakupan pelayanan pengembangan UMKM kecamatan	%	100,00	
7	1	4	PROGRAM KOORDINASI KETENTRAMAN DAN KETERTIBAN UMUM			Kecamatan Larangan
		1	Cakupan pelayanan penertiban	%	100,00	
2			URUSAN PEMERINTAHAN WAJIB YANG TIDAK BERKAITAN DENGAN PELAYANAN DASAR			
2	13		URUSAN PEMERINTAHAN BIDANG PEMBERDAYAAN MASYARAKAT DAN DESA			
2	13	5	PROGRAM PEMBERDAYAAN LEMBAGA KEMASYARAKATAN, LEMBAGA ADAT, DAN MASYARAKAT HUKUM ADAT			Kecamatan Larangan
		1	Cakupan pelayanan RT/RW	%	100,00	
5			UNSUR PENUNJANG URUSAN PEMERINTAHAN			
5	1		PERENCANAAN			
			Badan Perencanaan Pembangunan Daerah			
5	1	1	PROGRAM PENUNJANG URUSAN PEMERINTAHAN DAERAH KABUPATEN/KOTA			Badan Perencanaan Pembangunan Daerah
		1	Tingkat ketersediaan dokumen perencanaan, penganggaran dan evaluasi kinerja pembangunan perangkat daerah	% per Tahun	100,00	
		2	Tingkat ketersediaan pelaporan keuangan perangkat daerah	% per Tahun	100,00	
		3	Tingkat ketersediaan pelayanan jasa pendukung administrasi perkantoran	% per Tahun	100,00	
		4	Tingkat ketersediaan pelayanan barang pendukung administrasi perkantoran	% per Tahun	100,00	
		5	Tingkat ketersediaan sarana dan prasarana aparatur perangkat daerah yang memadai	% per Tahun	100,00	
		6	Tingkat kedisiplinan aparatur perangkat daerah	% per Tahun	100,00	
		7	Tingkat kapasitas sumberdaya aparatur perangkat daerah	% per Tahun	100,00	
		8	Tingkat publikasi data dan informasi pembangunan perangkat daerah	% per Tahun	100,00	
5	1	2	PROGRAM PERENCANAAN, PENGENDALIAN DAN EVALUASI PEMBANGUNAN DAERAH			Badan Perencanaan Pembangunan Daerah
		1	Tingkat ketersediaan dokumen perencanaan dan evaluasi pembangunan daerah	%	100,00	
		2	Persentase usulan masyarakat hasil musrenbang yang diverifikasi	%	76,05	
		3	Persentase indikator sasaran dan program yang dilaksanakan oleh Perangkat Daerah (PD)	%	100,00	
5	1	3	PROGRAM KOORDINASI DAN SINKRONISASI PERENCANAAN PEMBANGUNAN DAERAH			Badan Perencanaan Pembangunan Daerah

Kode	Program Prioritas	No	Indikator	Sat	Target Tahun 2023	Perangkat Daerah
		1	Persentase keselarasan RPJMD dengan Renstra OPD pada bidang perencanaan pembangunan pemerintahan dan otonomi daerah, bidang perencanaan pembangunan sosial kemasyarakatan dan ekonomi, serta bidang perencanaan pembangunan sarana prasarana wilayah dan lingkungan hidup	%	100,00	
		2	Persentase keselarasan RKPD dengan renja OPD pada bidang perencanaan pembangunan pemerintahan dan otonomi daerah, bidang perencanaan pembangunan sosial kemasyarakatan dan ekonomi, serta bidang perencanaan pembangunan sarana prasarana wilayah dan lingkungan hidup	%	100,00	
		3	Persentase keselarasan Renstra dengan Renja OPD pada bidang perencanaan pembangunan pemerintahan dan otonomi daerah, bidang perencanaan pembangunan sosial kemasyarakatan dan ekonomi, serta bidang perencanaan pembangunan sarana prasarana wilayah dan lingkungan hidup	%	100,00	
		4	Persentase indikator sasaran dan program yang Tercapai oleh OPD pada bidang perencanaan pembangunan pemerintahan dan otonomi daerah, bidang perencanaan pembangunan sosial kemasyarakatan dan ekonomi, serta bidang perencanaan pembangunan sarana prasarana wilayah dan lingkungan hidup	%	100,00	
5	UNSUR PENUNJANG URUSAN PEMERINTAHAN					
5	5		PENELITIAN DAN PENGEMBANGAN			
			Badan Perencanaan Pembangunan Daerah			
5	5	2	PROGRAM PENELITIAN DAN PENGEMBANGAN DAERAH			Badan Perencanaan Pembangunan Daerah
		1	Tingkat ketersediaan data base yang akurat untuk perencanaan pembangunan	%	83,00	
		2	Tingkat penelitian yang dimanfaatkan	%	100,00	
6	UNSUR PENGAWASAN URUSAN PEMERINTAHAN					
6	1		INSPEKTORAT DAERAH			
			Inspektorat			
6	1	1	PROGRAM PENUNJANG URUSAN PEMERINTAHAN DAERAH KABUPATEN/KOTA			Inspektorat
		1	Tingkat ketersediaan dokumen perencanaan, penganggaran dan evaluasi kinerja pembangunan perangkat daerah	% per Tahun	100,00	
		2	Tingkat ketersediaan pelaporan keuangan perangkat daerah	% per Tahun	100,00	
		3	Tingkat ketersediaan pelayanan jasa pendukung administrasi perkantoran	% per Tahun	100,00	
		4	Tingkat ketersediaan pelayanan barang pendukung administrasi perkantoran	% per Tahun	100,00	

Kode	Program Prioritas	No	Indikator	Sat	Target Tahun 2023	Perangkat Daerah
		5	Tingkat ketersediaan sarana dan prasarana aparatur perangkat daerah yang memadai	% per Tahun	100,00	
		6	Tingkat kedisiplinan aparatur perangkat daerah	% per Tahun	100,00	
		7	Tingkat kapasitas sumberdaya aparatur perangkat daerah	% per Tahun	100,00	
		8	Tingkat publikasi data dan informasi pembangunan perangkat daerah	% per Tahun	100,00	
6 1 2	PROGRAM PENYELENGGARAAN PENGAWASAN					Inspektorat
		1	Tingkat pemenuhan infrastruktur kapabilitas APIP level 3 penuh	Level	Level 3 Penuh	
		2	Tingkat Pemenuhan Infrastruktur Maturitas SPIP	Level	Level 4	
6 1 3	PROGRAM PERUMUSAN KEBIJAKAN, PENDAMPINGAN DAN ASISTENSI					Inspektorat
		1	Persentase OPD dengan Nilai Hasil Evaluasi SAKIP Minimal BB	%	100,00	
5	UNSUR PENUNJANG URUSAN PEMERINTAHAN					
5 2	KEUANGAN					
	Badan Pendapatan Daerah					
5 2 1	PROGRAM PENUNJANG URUSAN PEMERINTAHAN DAERAH KABUPATEN/KOTA					Badan Pendapatan Daerah
		1	Tingkat ketersediaan dokumen perencanaan, penganggaran dan evaluasi kinerja pembangunan perangkat daerah	% per Tahun	100,00	
		2	Tingkat ketersediaan pelaporan keuangan perangkat daerah	% per Tahun	100,00	
		3	Tingkat ketersediaan pelayanan jasa pendukung administrasi perkantoran	% per Tahun	100,00	
		4	Tingkat ketersediaan pelayanan barang pendukung administrasi perkantoran	% per Tahun	100,00	
		5	Tingkat ketersediaan sarana dan prasarana aparatur perangkat daerah yang memadai	% per Tahun	100,00	
		6	Tingkat kedisiplinan aparatur perangkat daerah	% per Tahun	100,00	
		7	Tingkat kapasitas sumberdaya aparatur perangkat daerah	% per Tahun	100,00	
		8	Tingkat publikasi data dan informasi pembangunan perangkat daerah	% per Tahun	100,00	
5 2 4	PROGRAM PENGELOLAAN PENDAPATAN DAERAH					Badan Pendapatan Daerah
		1	Tingkat penyelesaian berkas yang masuk sesuai standar (tepat waktu)	%	100,00	
		2	Tingkat kenaikan potensi pendapatan daerah dari PBB dan BPHTB	%	100,00	
		3	Tingkat penyelesaian penetapan PBB dan BPHTB	%	100,00	

Kode	Program Prioritas	No	Indikator	Sat	Target Tahun 2023	Perangkat Daerah
		4	Tingkat penyelesaian laporan Evaluasi Penerimaan PAD, keberatan dan pengendalian PBB dan BPHTB	%	100,00	
5	UNSUR PENUNJANG URUSAN PEMERINTAHAN					
5	2	KEUANGAN				
			Badan Pengelola Keuangan Daerah			
5	2	1	PROGRAM PENUNJANG URUSAN PEMERINTAHAN DAERAH KABUPATEN/KOTA			Badan Pengelola Keuangan Daerah
		1	Tingkat ketersediaan dokumen perencanaan, penganggaran dan evaluasi kinerja pembangunan perangkat daerah	% per Tahun	100,00	
		2	Tingkat ketersediaan pelaporan keuangan perangkat daerah	% per Tahun	100,00	
		3	Tingkat ketersediaan pelayanan jasa pendukung administrasi perkantoran	% per Tahun	100,00	
		4	Tingkat ketersediaan pelayanan barang pendukung administrasi perkantoran	% per Tahun	100,00	
		5	Tingkat ketersediaan sarana dan prasarana aparatur perangkat daerah yang memadai	% per Tahun	100,00	
		6	Tingkat kedisiplinan aparatur perangkat daerah	% per Tahun	100,00	
		7	Tingkat kapasitas sumberdaya aparatur perangkat daerah	% per Tahun	100,00	
		8	Tingkat publikasi data dan informasi pembangunan perangkat daerah	% per Tahun	100,00	
5	2	2	PROGRAM PENGELOLAAN KEUANGAN DAERAH			Badan Pengelola Keuangan Daerah
		1	Tingkat ketersediaan dokumen anggaran daerah	%	100,00	
		2	Tingkat ketersediaan dokumen penatausahaan dan akuntansi keuangan daerah	%	100,00	
5	2	3	PROGRAM PENGELOLAAN BARANG MILIK DAERAH			Badan Pengelola Keuangan Daerah
		1	Tingkat ketersediaan dokumen pengelolaan aset daerah	%	100,00	
5	2	4	PROGRAM PENGELOLAAN PENDAPATAN DAERAH			Badan Pengelola Keuangan Daerah
		1	Tingkat pelaksanaan intensifikasi dan ekstensifikasi potensi pendapatan daerah	%	100,00	
5	UNSUR PENUNJANG URUSAN PEMERINTAHAN					
5	3	KEPEGAWAIAN				
			Badan Kepegawaian dan Pengembangan Sumber Daya Manusia			
5	3	1	PROGRAM PENUNJANG URUSAN PEMERINTAHAN DAERAH KABUPATEN/KOTA			Badan Kepegawaian dan Pengembangan Sumber Daya Manusia

Kode	Program Prioritas	No	Indikator	Sat	Target Tahun 2023	Perangkat Daerah
		1	Tingkat ketersediaan dokumen perencanaan, penganggaran dan evaluasi kinerja pembangunan perangkat daerah	% per Tahun	100,00	
		2	Tingkat ketersediaan pelaporan keuangan perangkat daerah	% per Tahun	100,00	
		3	Tingkat ketersediaan pelayanan jasa pendukung administrasi perkantoran	% per Tahun	100,00	
		4	Tingkat ketersediaan pelayanan barang pendukung administrasi perkantoran	% per Tahun	100,00	
		5	Tingkat ketersediaan sarana dan prasarana aparatur perangkat daerah yang memadai	% per Tahun	100,00	
		6	Tingkat kedisiplinan aparatur perangkat daerah	% per Tahun	100,00	
		7	Tingkat kapasitas sumberdaya aparatur perangkat daerah	% per Tahun	100,00	
		8	Tingkat publikasi data dan informasi pembangunan perangkat daerah	% per Tahun	100,00	
5	3	2	PROGRAM KEPEGAWAIAN DAERAH			Badan Kepegawaian dan Pengembangan Sumber Daya Manusia
		1	Persentase keterisian jabatan	%	88,00	
		2	Persentase penempatan sesuai kompetensi	%	100,00	
		3	Persentase Pejabat Struktural yang memenuhi Standar Kompetensi Jabatan (SKJ)	%	35,00	
		4	Persentase rata-rata Kehadiran kerja Pegawai	%	84,50	
		5	Nilai rata-rata SKP aparatur	Point	88,00	
5			UNSUR PENUNJANG URUSAN PEMERINTAHAN			
5	4		PENDIDIKAN DAN PELATIHAN			
			Badan Kepegawaian dan Pengembangan Sumber Daya Manusia			
5	4	2	PROGRAM PENGEMBANGAN SUMBER DAYA MANUSIA			Badan Kepegawaian dan Pengembangan Sumber Daya Manusia
		1	Persentase ASN yang mengikuti pengembangan kompetensi aparatur sesuai jabatan	%	100,00	
2			URUSAN PEMERINTAHAN WAJIB YANG TIDAK BERKAITAN DENGAN PELAYANAN DASAR			
2	10		URUSAN PEMERINTAHAN BIDANG PERTANAHAN			
			Dinas Perumahan, Permukiman dan Pertanahan			
2	10	10	PROGRAM PENATAGUNAAN TANAH			Dinas Perumahan, Permukiman dan Pertanahan
		1	Rasio tanah milik pemda bersertifikat	%	31,53	

Kode	Program Prioritas	No	Indikator	Sat	Target Tahun 2023	Perangkat Daerah
2	URUSAN PEMERINTAHAN WAJIB YANG TIDAK BERKAITAN DENGAN PELAYANAN DASAR					
2	#		URUSAN PEMERINTAHAN BIDANG PERPUSTAKAAN			
			Dinas Perpustakaan dan Arsip Daerah			
2	#	1	PROGRAM PENUNJANG URUSAN PEMERINTAHAN DAERAH KABUPATEN/KOTA			Dinas Perpustakaan dan Arsip Daerah
		1	Tingkat ketersediaan dokumen perencanaan, penganggaran dan evaluasi kinerja pembangunan perangkat daerah	% per Tahun	100,00	
		2	Tingkat ketersediaan pelaporan keuangan perangkat daerah	% per Tahun	100,00	
		3	Tingkat ketersediaan pelayanan jasa pendukung administrasi perkantoran	% per Tahun	100,00	
		4	Tingkat ketersediaan pelayanan barang pendukung administrasi perkantoran	% per Tahun	100,00	
		5	Tingkat ketersediaan sarana dan prasarana aparatur perangkat daerah yang memadai	% per Tahun	100,00	
		6	Tingkat kedisiplinan aparatur perangkat daerah	% per Tahun	100,00	
		7	Tingkat kapasitas sumberdaya aparatur perangkat daerah	% per Tahun	100,00	
		8	Tingkat publikasi data dan informasi pembangunan perangkat daerah	% per Tahun	100,00	
2	#	2	PROGRAM PEMBINAAN PERPUSTAKAAN			Dinas Perpustakaan dan Arsip Daerah
		1	Cakupan pelayanan perpustakaan kecamatan sesuai standar nasional dari aspek layanan	%	100,00	
		2	Persentase perpustakaan kecamatan yang mengaplikasikan pelayanan otomasi	%	100,00	
2			URUSAN PEMERINTAHAN WAJIB YANG TIDAK BERKAITAN DENGAN PELAYANAN DASAR			
2	#		URUSAN PEMERINTAHAN BIDANG KEARSIPAN			
			Dinas Perpustakaan dan Arsip Daerah			
2	#	2	PROGRAM PENGELOLAAN ARSIP			Dinas Perpustakaan dan Arsip Daerah
		1	Tingkat arsip yang memiliki nilai guna	%	100,00	
2	#	3	PROGRAM PERLINDUNGAN DAN PENYELAMATAN ARSIP			Dinas Perpustakaan dan Arsip Daerah
		1	Tingkat perlindungan dan penyelamatan arsip	%	100,00	
		2	Persentase digitalisasi arsip	%	100,00	
2			URUSAN PEMERINTAHAN WAJIB YANG TIDAK BERKAITAN DENGAN PELAYANAN DASAR			

Kode	Program Prioritas	No	Indikator	Sat	Target Tahun 2023	Perangkat Daerah
2 12	URUSAN PEMERINTAHAN BIDANG ADMINISTRASI KEPENDUDUKAN DAN PENCATATAN SIPIL					
	Dinas Kependudukan dan Pencatatan Sipil					
2 12 1	PROGRAM PENUNJANG URUSAN PEMERINTAHAN DAERAH KABUPATEN/KOTA					Dinas Kependudukan dan Pencatatan Sipil
		1	Tingkat ketersediaan dokumen perencanaan, penganggaran dan evaluasi kinerja pembangunan perangkat daerah	% per Tahun	100,00	
		2	Tingkat ketersediaan pelaporan keuangan perangkat daerah	% per Tahun	100,00	
		3	Tingkat ketersediaan pelayanan jasa pendukung administrasi perkantoran	% per Tahun	100,00	
		4	Tingkat ketersediaan pelayanan barang pendukung administrasi perkantoran	% per Tahun	100,00	
		5	Tingkat ketersediaan sarana dan prasarana aparatur perangkat daerah yang memadai	% per Tahun	100,00	
		6	Tingkat kedisiplinan aparatur perangkat daerah	% per Tahun	100,00	
		7	Tingkat kapasitas sumberdaya aparatur perangkat daerah	% per Tahun	100,00	
		8	Tingkat publikasi data dan informasi pembangunan perangkat daerah	% per Tahun	100,00	
2 12 2	PROGRAM PENDAFTARAN PENDUDUK					Dinas Kependudukan dan Pencatatan Sipil
		1	Persentase dokumen administrasi kependudukan yang terverifikasi sesuai standar	%	99,97	
		2	Persentase peningkatan pengajuan permohonan dokumen administrasi kependudukan	%	100,00	
2 12 3	PROGRAM PENCATATAN SIPIL					Dinas Kependudukan dan Pencatatan Sipil
		1	Persentase dokumen pencatatan sipil yang terverifikasi sesuai standar	%	100,00	
		2	Persentase peningkatan pengajuan permohonan dokumen pencatatan sipil	%	100,00	
2 12 4	PROGRAM PENGELOLAAN INFORMASI ADMINISTRASI KEPENDUDUKAN					Dinas Kependudukan dan Pencatatan Sipil
		1	Cakupan layanan SIAK	%	100,00	
		2	Cakupan database kependudukan yang akurat dan valid	%	100,00	
		3	Tingkat pemanfaatan data kependudukan	%	43,00	
1	URUSAN PEMERINTAHAN WAJIB YANG BERKAITAN DENGAN PELAYANAN DASAR					
1 5	URUSAN PEMERINTAHAN BIDANG KETENTERAMAN DAN KETERTIBAN UMUM SERTA PERLINDUNGAN MASYARAKAT					
	Satuan Polisi Pamong Praja					

Kode	Program Prioritas	No	Indikator	Sat	Target Tahun 2023	Perangkat Daerah
1 5 1	PROGRAM PENUNJANG URUSAN PEMERINTAHAN DAERAH KABUPATEN/KOTA					Satuan Polisi Pamong Praja
		1	Tingkat ketersediaan dokumen perencanaan, penganggaran dan evaluasi kinerja pembangunan perangkat daerah	% per Tahun	100,00	
		2	Tingkat ketersediaan pelaporan keuangan perangkat daerah	% per Tahun	100,00	
		3	Tingkat ketersediaan pelayanan jasa pendukung administrasi perkantoran	% per Tahun	100,00	
		4	Tingkat ketersediaan pelayanan barang pendukung administrasi perkantoran	% per Tahun	100,00	
		5	Tingkat ketersediaan sarana dan prasarana aparatur perangkat daerah yang memadai	% per Tahun	100,00	
		6	Tingkat kedisiplinan aparatur perangkat daerah	% per Tahun	100,00	
		7	Tingkat kapasitas sumberdaya aparatur perangkat daerah	% per Tahun	100,00	
		8	Tingkat publikasi data dan informasi pembangunan perangkat daerah	% per Tahun	100,00	
1 5 2	PROGRAM PENINGKATAN KETENTERAMAN DAN KETERTIBAN UMUM					Satuan Polisi Pamong Praja
		1	Tingkat penyelesaian pelanggaran ketertiban umum	%	100,00	
		2	Tingkat pembinaan kewaspadaan dini masyarakat	%	100,00	
		3	Tingkat pembinaan satlinmas	%	100,00	
		4	Tingkat penyelesaian penegakan peraturan daerah dan peraturan kepala daerah	%	100,00	
		5	Persentase jumlah warga negara yang memperoleh layanan akibat dari penegakan hukum peraturan daerah dan peraturan kepala daerah	%	100,00	
8	UNSUR PEMERINTAHAN UMUM					
8 1	KESATUAN BANGSA DAN POLITIK					
	Badan Kesatuan Bangsa dan Politik					
8 1 1	PROGRAM PENUNJANG URUSAN PEMERINTAHAN DAERAH KABUPATEN/KOTA					Badan Kesatuan Bangsa dan Politik
		1	Tingkat ketersediaan dokumen perencanaan, penganggaran dan evaluasi kinerja pembangunan perangkat daerah	% per Tahun	100,00	
		2	Tingkat ketersediaan pelaporan keuangan perangkat daerah	% per Tahun	100,00	
		3	Tingkat ketersediaan pelayanan jasa pendukung administrasi perkantoran	% per Tahun	100,00	
		4	Tingkat ketersediaan pelayanan barang pendukung administrasi perkantoran	% per Tahun	100,00	
		5	Tingkat ketersediaan sarana dan prasarana aparatur perangkat daerah yang memadai	% per Tahun	100,00	
		6	Tingkat kedisiplinan aparatur perangkat daerah	% per Tahun	100,00	

Kode	Program Prioritas	No	Indikator	Sat	Target Tahun 2023	Perangkat Daerah
		7	Tingkat kapasitas sumberdaya aparatur perangkat daerah	% per Tahun	100,00	
		8	Tingkat publikasi data dan informasi pembangunan perangkat daerah	% per Tahun	100,00	
8	1	2	PROGRAM PENGUATAN IDEOLOGI PANCASILA DAN KARAKTER KEBANGSAAN			Badan Kesatuan Bangsa dan Politik
		1	Tingkat pemahaman ideologi pancasila dan karakter kebangsaan bagi masyarakat yang dibina	%	100,00	
8	1	3	PROGRAM PENINGKATAN PERAN PARTAI POLITIK DAN LEMBAGA PENDIDIKAN MELALUI PENDIDIKAN POLITIK DAN PENGEMBANGAN ETIKA SERTA BUDAYA POLITIK			Badan Kesatuan Bangsa dan Politik
		1	Tingkat pembinaan partai politik dalam pendidikan politik masyarakat	%	100,00	
8	1	4	PROGRAM PEMBERDAYAAN DAN PENGAWASAN ORGANISASI KEMASYARAKATAN			Badan Kesatuan Bangsa dan Politik
		1	Tingkat pemberdayaan dan pengawasan organisasi kemasayarakatan	%	100,00	
8	1	5	PROGRAM PEMBINAAN DAN PENGEMBANGAN KETAHANAN EKONOMI, SOSIAL, DAN BUDAYA			Badan Kesatuan Bangsa dan Politik
		1	Tingkat pengawasan penyakit masyarakat (pekat)	%	100,00	
8	1	6	PROGRAM PENINGKATAN KEWASPADAAN NASIONAL DAN PENINGKATAN KUALITAS DAN FASILITASI PENANGANAN KONFLIK SOSIAL			Badan Kesatuan Bangsa dan Politik
		1	Tingkat pencegahan konflik melalui mediasi	%	68,50	
1			URUSAN PEMERINTAHAN WAJIB YANG BERKAITAN DENGAN PELAYANAN DASAR			
1	5		URUSAN PEMERINTAHAN BIDANG KETENTERAMAN DAN KETERTIBAN UMUM SERTA PERLINDUNGAN MASYARAKAT			
			Badan Penanggulangan Bencana Daerah			
1	5	1	PROGRAM PENUNJANG URUSAN PEMERINTAHAN DAERAH KABUPATEN/KOTA			Badan Penanggulangan Bencana Daerah
		1	Tingkat ketersediaan dokumen perencanaan, penganggaran dan evaluasi kinerja pembangunan perangkat daerah	% per Tahun	100,00	
		2	Tingkat ketersediaan pelaporan keuangan perangkat daerah	% per Tahun	100,00	
		3	Tingkat ketersediaan pelayanan jasa pendukung administrasi perkantoran	% per Tahun	100,00	
		4	Tingkat ketersediaan pelayanan barang pendukung administrasi perkantoran	% per Tahun	100,00	
		5	Tingkat ketersediaan sarana dan prasarana aparatur perangkat daerah yang memadai	% per Tahun	100,00	
		6	Tingkat kedisiplinan aparatur perangkat daerah	% per Tahun	100,00	

Kode	Program Prioritas	No	Indikator	Sat	Target Tahun 2023	Perangkat Daerah
		7	Tingkat kapasitas sumberdaya aparatur perangkat daerah	% per Tahun	100,00	
		8	Tingkat publikasi data dan informasi pembangunan perangkat daerah	% per Tahun	100,00	
1 5 3	PROGRAM PENANGGULANGAN BENCANA					Badan Penanggulangan Bencana Daerah
		1	Persentase jumlah warga negara yang memperoleh layanan informasi rawan bencana	% per Tahun	100,00	
		2	Persentase jumlah warga negara yang memperoleh layanan pencegahan dan kesiapsiagaan terhadap bencana	% per Tahun	100,00	
1 5 4	PROGRAM PENCEGAHAN, PENANGGULANGAN, PENYELAMATAN KEBAKARAN DAN PENYELAMATAN NON KEBAKARAN					Badan Penanggulangan Bencana Daerah
		1	Tingkat ketersediaan sarana prasarana penanggulangan bencana	%	100,00	
		2	Rata-rata waktu tanggap penanganan bencana kebakaran di daerah layanan WMK	Menit	15,00	
		3	Persentase jumlah warga negara yang memperoleh layanan penyelamatan dan evakuasi korban bencana kebakaran	% per Tahun	100,00	
		4	Persentase jumlah warga negara yang memperoleh layanan penyelamatan dan evakuasi korban bencana non kebakaran (banjir)	% per Tahun	100,00	
1	URUSAN PEMERINTAHAN WAJIB YANG BERKAITAN DENGAN PELAYANAN DASAR					
1 3	URUSAN PEMERINTAHAN BIDANG PEKERJAAN UMUM DAN PENATAAN RUANG					
						Dinas Perumahan, Permukiman dan Pertanahan
1 3 8	PROGRAM PENATAAN BANGUNAN GEDUNG					Dinas Perumahan, Permukiman dan Pertanahan
		1	Tingkat penyelesaian pembangunan/ rehabilitasi gedung/ bangunan sarana dan prasarana pemerintah dan masyarakat	%	100,00	
2	URUSAN PEMERINTAHAN WAJIB YANG TIDAK BERKAITAN DENGAN PELAYANAN DASAR					
2 10	URUSAN PEMERINTAHAN BIDANG PERTANAHAN					
2 10 5	PROGRAM PENYELESAIAN GANTI KERUGIAN DAN SANTUNAN TANAH UNTUK PEMBANGUNAN					Dinas Perumahan, Permukiman dan Pertanahan
		4	Tingkat pemenuhan ketersediaan lahan untuk pembangunan Prasarana Sarana dan Utilitas urusan pendidikan	%	100,00	
2	URUSAN PEMERINTAHAN WAJIB YANG TIDAK BERKAITAN DENGAN PELAYANAN DASAR					
2 15	URUSAN PEMERINTAHAN BIDANG PERHUBUNGAN					
						Dinas Perhubungan
2 15 1	PROGRAM PENUNJANG URUSAN PEMERINTAHAN DAERAH KABUPATEN/KOTA					Dinas Perhubungan

Kode	Program Prioritas	No	Indikator	Sat	Target Tahun 2023	Perangkat Daerah
		1	Tingkat ketersediaan dokumen perencanaan, penganggaran dan evaluasi kinerja pembangunan perangkat daerah	% per Tahun	100,00	
		2	Tingkat ketersediaan pelaporan keuangan perangkat daerah	% per Tahun	100,00	
		3	Tingkat ketersediaan pelayanan jasa pendukung administrasi perkantoran	% per Tahun	100,00	
		4	Tingkat ketersediaan pelayanan barang pendukung administrasi perkantoran	% per Tahun	100,00	
		5	Tingkat ketersediaan sarana dan prasarana aparatur perangkat daerah yang memadai	% per Tahun	100,00	
		6	Tingkat kedisiplinan aparatur perangkat daerah	% per Tahun	100,00	
		7	Tingkat kapasitas sumberdaya aparatur perangkat daerah	% per Tahun	100,00	
		8	Tingkat publikasi data dan informasi pembangunan perangkat daerah	% per Tahun	100,00	
2 15 2	PROGRAM PENYELENGGARAAN LALU LINTAS DAN ANGKUTAN JALAN (LLAJ)					Dinas Perhubungan
		1	Persentase hasil kajian, analisa dan evaluasi pengembangan sistem transportasi	%	100,00	
		2	Jumlah titik kemacetan yang tertangani	Titik	26,00	
		3	Jumlah beroperasinya koridor/trayek angkutan umum sistem transit	Koridor	13,00	
		4	Prosentase PJU keselamatan jalan dalam kondisi baik	%	100,00	
1	URUSAN PEMERINTAHAN WAJIB YANG BERKAITAN DENGAN PELAYANAN DASAR					
1 3	URUSAN PEMERINTAHAN BIDANG PEKERJAAN UMUM DAN PENATAAN RUANG					
	Dinas Pekerjaan Umum dan Penataan Ruang					
1 3 1	PROGRAM PENUNJANG URUSAN PEMERINTAHAN DAERAH KABUPATEN/KOTA					Dinas Pekerjaan Umum dan Penataan Ruang
		1	Tingkat ketersediaan dokumen perencanaan, penganggaran dan evaluasi kinerja pembangunan perangkat daerah	% per Tahun	100,00	
		2	Tingkat ketersediaan pelaporan keuangan perangkat daerah	% per Tahun	100,00	
		3	Tingkat ketersediaan pelayanan jasa pendukung administrasi perkantoran	% per Tahun	100,00	
		4	Tingkat ketersediaan pelayanan barang pendukung administrasi perkantoran	% per Tahun	100,00	
		5	Tingkat ketersediaan sarana dan prasarana aparatur perangkat daerah yang memadai	% per Tahun	100,00	
		6	Tingkat kedisiplinan aparatur perangkat daerah	% per Tahun	100,00	
		7	Tingkat kapasitas sumberdaya aparatur perangkat daerah	% per Tahun	100,00	
		8	Tingkat publikasi data dan informasi pembangunan perangkat daerah	% per Tahun	100,00	

Kode	Program Prioritas	No	Indikator	Sat	Target Tahun 2023	Perangkat Daerah
		9	Tingkat pelayanan UPT pengukuran dan pengujian bahan konstruksi	% per Tahun	100,00	
		10	Tingkat pelayanan UPT perlengkapan dan perbengkelan	% per Tahun	100,00	
1 3 10	PROGRAM PENYELENGGARAAN JALAN					Dinas Pekerjaan Umum dan Penataan Ruang
		1	Persentase dokumen perencanaan pembangunan, peningkatan dan rehabilitasi jalan dan jembatan yang ditindak lanjuti	%	100,00	
		2	Persentase dokumen pemuktahiran data leger yang akurat	%	100,00	
		3	Persentase panjang jalan yang dipelihara	%	89,57	
		4	Persentase jembatan yang dipelihara	%	98,95	
		5	Tingkat ketersediaan jalan	%	100,00	
		6	Tingkat ketersediaan jembatan	%	99,66	
2 10	URUSAN PEMERINTAHAN BIDANG PERTANAHAN					Dinas Pekerjaan Umum dan Penataan Ruang
2 10 5	PROGRAM PENYELESAIAN GANTI KERUGIAN DAN SANTUNAN TANAH UNTUK PEMBANGUNAN					Dinas Pekerjaan Umum dan Penataan Ruang
		1	Tingkat pemenuhan ketersediaan lahan untuk pembangunan sarana, prasarana dan fasilitas jalan dan jembatan	%	100,00	
1	URUSAN PEMERINTAHAN WAJIB YANG BERKAITAN DENGAN PELAYANAN DASAR					
1 4	URUSAN PEMERINTAHAN BIDANG PERUMAHAN DAN KAWASAN PERMUKIMAN					Dinas Perumahan, Permukiman dan Pertanahan
1 4 1	PROGRAM PENUNJANG URUSAN PEMERINTAHAN DAERAH KABUPATEN/KOTA					Dinas Perumahan, Permukiman dan Pertanahan
		1	Tingkat ketersediaan dokumen perencanaan, penganggaran dan evaluasi kinerja pembangunan perangkat daerah	% per Tahun	100,00	
		2	Tingkat ketersediaan pelaporan keuangan perangkat daerah	% per Tahun	100,00	
		3	Tingkat ketersediaan pelayanan jasa pendukung administrasi perkantoran	% per Tahun	100,00	
		4	Tingkat ketersediaan pelayanan barang pendukung administrasi perkantoran	% per Tahun	100,00	
		5	Tingkat ketersediaan sarana dan prasarana aparatur perangkat daerah yang memadai	% per Tahun	100,00	
		6	Tingkat kedisiplinan aparatur perangkat daerah	% per Tahun	100,00	
		7	Tingkat kapasitas sumberdaya aparatur perangkat daerah	% per Tahun	100,00	

Kode	Program Prioritas	No	Indikator	Sat	Target Tahun 2023	Perangkat Daerah
		8	Tingkat publikasi data dan informasi pembangunan perangkat daerah	% per Tahun	100,00	
1 4 2	PROGRAM PENGEMBANGAN PERUMAHAN					Dinas Perumahan, Permukiman dan Pertanahan
		1	Persentase jumlah warga negara korban bencana yang memperoleh rumah layak huni	% per Tahun	100,00	
		2	Persentase jumlah warga negara yang terkena relokasi akibat program pemerintah daerah kabupaten/kota yang memperoleh fasilitasi penyediaan rumah yang layak huni	% per Tahun	100,00	
1 4 3	PROGRAM KAWASAN PERMUKIMAN					Dinas Perumahan, Permukiman dan Pertanahan
		1	Persentase bangunan yang memiliki kesesuaian dengan perijinan	%	41,07	
		2	Persentase rumah tidak layak huni	%	0,22	
1 4 5	PROGRAM PENINGKATAN PRASARANA, SARANA DAN UTILITAS UMUM (PSU)					Dinas Perumahan, Permukiman dan Pertanahan
		1	Persentase perumahan yang memiliki PSU	%	100	
1	URUSAN PEMERINTAHAN WAJIB YANG BERKAITAN DENGAN PELAYANAN DASAR					
1 3	URUSAN PEMERINTAHAN BIDANG PEKERJAAN UMUM DAN PENATAAN RUANG					
	Dinas Perumahan, Permukiman dan Pertanahan					
1 3 11	PROGRAM PENGEMBANGAN JASA KONSTRUKSI					Dinas Perumahan, Permukiman dan Pertanahan
		1	Persentase jasa konstruksi yang tersertifikasi	%	50,00	
1	URUSAN PEMERINTAHAN WAJIB YANG BERKAITAN DENGAN PELAYANAN DASAR					
1 3	URUSAN PEMERINTAHAN BIDANG PEKERJAAN UMUM DAN PENATAAN RUANG					
	Dinas Perumahan, Permukiman dan Pertanahan					
1 3 3	PROGRAM PENGELOLAAN DAN PENGEMBANGAN SISTEM PENYEDIAAN AIR MINUM					Dinas Perumahan, Permukiman dan Pertanahan
		1	Cakupan layanan air minum perpipaan	%	28,16	
		2	Tingkat kualitas air minum memenuhi baku mutu yang berlaku	%	100,00	
1 3 5	PROGRAM PENGELOLAAN DAN PENGEMBANGAN SISTEM AIR LIMBAH					Dinas Perumahan, Permukiman dan Pertanahan
		1	Cakupan pelayanan dan pengelolaan air limbah domestik	%	99,81	
		2	Tingkat kualitas air limbah domestik memenuhi baku mutu yang berlaku	%	100,00	
1	URUSAN PEMERINTAHAN WAJIB YANG BERKAITAN DENGAN PELAYANAN DASAR					
1 3	URUSAN PEMERINTAHAN BIDANG PEKERJAAN UMUM DAN PENATAAN RUANG					

Kode	Program Prioritas	No	Indikator	Sat	Target Tahun 2023	Perangkat Daerah
1 3	Dinas Pekerjaan Umum dan Penataan Ruang					
1 3 2	PROGRAM PENGELOLAAN SUMBER DAYA AIR (SDA)					Dinas Pekerjaan Umum dan Penataan Ruang
		1	Persentase dokumen perencanaan teknis pembangunan, peningkatan dan rehabilitasi sumber daya air yang ditindaklanjuti	%	100,00	
		2	Persentase sumber daya air yang dipelihara	%	90,00	
		3	Persentase luas banjir yang tertangani	%	100,00	
		4	Persentase sarana prasarana sumber daya air dalam kondisi baik	%	100,00	
1 3 6	PROGRAM PENGELOLAAN DAN PENGEMBANGAN SISTEM DRAINASE					Dinas Pekerjaan Umum dan Penataan Ruang
		1	Persentase dokumen perencanaan teknis pembangunan, peningkatan dan rehabilitasi drainase yang ditindaklanjuti	%	100,00	
		2	Persentase saluran drainase/gorong-gorong yang dipelihara	%	60,00	
		3	Persentase luas genangan yang tertangani	%	100,00	
		4	Persentase sarana prasarana drainase dalam kondisi baik	%	100,00	
2	URUSAN PEMERINTAHAN WAJIB YANG TIDAK BERKAITAN DENGAN PELAYANAN DASAR					
2 10	URUSAN PEMERINTAHAN BIDANG PERTANAHAN					
	Dinas Pekerjaan Umum dan Penataan Ruang					
2 10 5	PROGRAM PENYELESAIAN GANTI KERUGIAN DAN SANTUNAN TANAH UNTUK PEMBANGUNAN					Dinas Pekerjaan Umum dan Penataan Ruang
		2	Tingkat pemenuhan ketersediaan lahan untuk pembangunan sarana, prasarana dan fasilitas sumber daya air dan drainase	%	100,00	
2	URUSAN PEMERINTAHAN WAJIB YANG TIDAK BERKAITAN DENGAN PELAYANAN DASAR					
2 11	URUSAN PEMERINTAHAN BIDANG LINGKUNGAN HIDUP					
	Dinas Lingkungan Hidup					
2 11 1	PROGRAM PENUNJANG URUSAN PEMERINTAHAN DAERAH KABUPATEN/KOTA					Dinas Lingkungan Hidup
		1	Tingkat ketersediaan dokumen perencanaan, penganggaran dan evaluasi kinerja pembangunan perangkat daerah	% per Tahun	100,00	
		2	Tingkat ketersediaan pelaporan keuangan perangkat daerah	% per Tahun	100,00	
		3	Tingkat ketersediaan pelayanan jasa pendukung administrasi perkantoran	% per Tahun	100,00	
		4	Tingkat ketersediaan pelayanan barang pendukung administrasi perkantoran	% per Tahun	100,00	

Kode	Program Prioritas	No	Indikator	Sat	Target Tahun 2023	Perangkat Daerah
		5	Tingkat ketersediaan sarana dan prasarana aparatur perangkat daerah yang memadai	% per Tahun	100,00	
		6	Tingkat kedisiplinan aparatur perangkat daerah	% per Tahun	100,00	
		7	Tingkat kapasitas sumberdaya aparatur perangkat daerah	% per Tahun	100,00	
		8	Tingkat publikasi data dan informasi pembangunan perangkat daerah	% per Tahun	100,00	
2 11 2	PROGRAM PERENCANAAN LINGKUNGAN HIDUP					Dinas Lingkungan Hidup
		1	Tingkat pelaksanaan evaluasi dokumen lingkungan hidup	%	100,00	
2 11 3	PROGRAM PENGENDALIAN PENCEMARAN DAN/ATAU KERUSAKAN LINGKUNGAN HIDUP					Dinas Lingkungan Hidup
		1	Persentase titik pantau udara, kebisingan, air sungai, air situ dan air tanah yang sesuai baku mutu	%	80,00	
		2	Tingkat penurunan emisi gas karbon	%	20,40	
2 11 5	PROGRAM PENGENDALIAN BAHAN BERBAHAYA DAN BERACUN (B3) DAN LIMBAH BAHAN BERBAHAYA DAN BERACUN (LIMBAH B3)					Dinas Lingkungan Hidup
		1	Tingkat pengelolaan limbah B3	%	100,00	
2 11 6	PROGRAM PEMBINAAN DAN PENGAWASAN TERHADAP IZIN LINGKUNGAN DAN IZIN PERLINDUNGAN DAN PENGELOLAAN LINGKUNGAN HIDUP (PPLH)					Dinas Lingkungan Hidup
		1	Persentase badan usaha dan/atau kegiatan yang taat terhadap izin lingkungan	%	100,00	
2 11 8	PROGRAM PENINGKATAN PENDIDIKAN, PELATIHAN DAN PENYULUHAN LINGKUNGAN HIDUP UNTUK MASYARAKAT					Dinas Lingkungan Hidup
		1	Persentase sekolah adhywiyata	%	100,00	
		2	Persentase RW yang dibina menjadi kampung iklim	%	27,00	
2 11 10	PROGRAM PENANGANAN PENGADUAN LINGKUNGAN HIDUP					Dinas Lingkungan Hidup
		1	Persentase pengaduan masyarakat terkait lingkungan hidup yang ditangani	%	100,00	
2 11 11	PROGRAM PENGELOLAAN PERSAMPAHAN					Dinas Lingkungan Hidup
		1	Persentase volume sampah yang tertangani	%	75,00	
		2	Persentase volume sampah yang berkurang melalui mekanisme 3R	%	25,00	
2	URUSAN PEMERINTAHAN WAJIB YANG TIDAK BERKAITAN DENGAN PELAYANAN DASAR					
2 11	URUSAN PEMERINTAHAN BIDANG LINGKUNGAN HIDUP					

Kode	Program Prioritas	No	Indikator	Sat	Target Tahun 2023	Perangkat Daerah
Dinas Lingkungan Hidup						
2	11	4	PROGRAM PENGELOLAAN KEANEKARAGAMAN HAYATI (KEHATI)			Dinas Lingkungan Hidup
		1	Persentase ruang terbuka hijau (RTH) yang dikembangkan	%	4,24	
2			URUSAN PEMERINTAHAN WAJIB YANG TIDAK BERKAITAN DENGAN PELAYANAN DASAR			
2	10		URUSAN PEMERINTAHAN BIDANG PERTANAHAN			
2	10	5	PROGRAM PENYELESAIAN GANTI KERUGIAN DAN SANTUNAN TANAH UNTUK PEMBANGUNAN			Dinas Lingkungan Hidup
		1	Tingkat pemenuhan ketersediaan lahan untuk pembangunan sarana, prasarana dan fasilitas lingkungan	%	46,02	
Dinas Kebudayaan dan Pariwisata						
2	11	4	PROGRAM PENGELOLAAN KEANEKARAGAMAN HAYATI (KEHATI)			Dinas Kebudayaan dan Pariwisata
		1	Peningkatan luas taman untuk RTH dan ruang terbuka non hijau publik yang tersedia	%	100,00	
		2	Rasio jumlah lokasi dekorasi kota dan reklame terpelihara terhadap jumlah dekorasi kota dan reklame yang seharusnya	%	100,00	
1			URUSAN PEMERINTAHAN WAJIB YANG BERKAITAN DENGAN PELAYANAN DASAR			
1	3		URUSAN PEMERINTAHAN BIDANG PEKERJAAN UMUM DAN PENATAAN RUANG			
Dinas Pekerjaan Umum dan Penataan Ruang						
1	3	12	PROGRAM PENYELENGGARAAN PENATAAN RUANG			Dinas Pekerjaan Umum dan Penataan Ruang
		1	Tingkat ketersediaan dokumen rencana tata ruang	%	100,00	
		2	Tingkat penyelesaian rekomendasi teknis pemanfaatan ruang tepat waktu	%	100,00	
		3	Tingkat penyelesaian rekomendasi teknis pemanfaatan ruang tepat waktu	%	100,00	
2			URUSAN PEMERINTAHAN WAJIB YANG TIDAK BERKAITAN DENGAN PELAYANAN DASAR			
2	18		URUSAN PEMERINTAHAN BIDANG PENANAMAN MODAL			
Dinas Penanaman Modal dan Pelayanan Terpadu Satu Pintu						
2	18	1	PROGRAM PENUNJANG URUSAN PEMERINTAHAN DAERAH KABUPATEN/KOTA			Dinas Penanaman Modal dan Pelayanan Terpadu Satu Pintu
		1	Tingkat ketersediaan dokumen perencanaan, penganggaran dan evaluasi kinerja pembangunan perangkat daerah	% per Tahun	100,00	
		2	Tingkat ketersediaan pelaporan keuangan perangkat daerah	% per Tahun	100,00	

Kode	Program Prioritas	No	Indikator	Sat	Target Tahun 2023	Perangkat Daerah
		3	Tingkat ketersediaan pelayanan jasa pendukung administrasi perkantoran	% per Tahun	100,00	
		4	Tingkat ketersediaan pelayanan barang pendukung administrasi perkantoran	% per Tahun	100,00	
		5	Tingkat ketersediaan sarana dan prasarana aparatur perangkat daerah yang memadai	% per Tahun	100,00	
		6	Tingkat kedisiplinan aparatur perangkat daerah	% per Tahun	100,00	
		7	Tingkat kapasitas sumberdaya aparatur perangkat daerah	% per Tahun	100,00	
		8	Tingkat publikasi data dan informasi pembangunan perangkat daerah	% per Tahun	100,00	
2 18 2	PROGRAM PENGEMBANGAN IKLIM PENANAMAN MODAL					Dinas Penanaman Modal dan Pelayanan Terpadu Satu Pintu
		1	Tingkat pelaksanaan kebijakan daerah mengenai perizinan dan penanaman modal	%	100,00	
2 18 3	PROGRAM PROMOSI PENANAMAN MODAL					Dinas Penanaman Modal dan Pelayanan Terpadu Satu Pintu
		1	Presentase promosi yang menarik investor	%	100,00	
2 18 4	PROGRAM PELAYANAN PENANAMAN MODAL					Dinas Penanaman Modal dan Pelayanan Terpadu Satu Pintu
		1	Tingkat ketepatan waktu pelayanan perizinan pelayanan penanaman modal	%	98,04	
		2	Tingkat ketepatan waktu pelayanan perizinan pemerintahan dan kesra	%	99,01	
		3	Tingkat ketepatan waktu pelayanan perizinan pembangunan	%	98,04	
		4	Tingkat penyelesaian pengaduan perijinan dan penanaman modal dengan baik	%	100,00	
2 18 5	PROGRAM PENGENDALIAN PELAKSANAAN PENANAMAN MODAL					Dinas Penanaman Modal dan Pelayanan Terpadu Satu Pintu
		1	Tingkat pengendalian pelaporan penanaman modal	%	100,00	
2 18 6	PROGRAM PENGELOLAAN DATA DAN SISTEM INFORMASI PENANAMAN MODAL					Dinas Penanaman Modal dan Pelayanan Terpadu Satu Pintu
		1	Tingkat pemanfaatan sistem terhadap pelayanan perizinan	%	100,00	
	Sasaran 3.1.2 :					
	Meningkatnya perekonomian masyarakat					
		2 1	Laju inflasi	%	3,50	
		2 1	Indeks gini (gini rasio)	Point	0,30	
3	URUSAN PEMERINTAHAN PILIHAN					

Kode	Program Prioritas	No	Indikator	Sat	Target Tahun 2023	Perangkat Daerah
3	#		URUSAN PEMERINTAHAN BIDANG PERDAGANGAN			
			Dinas Perindustrian, Perdagangan, Koperasi, Usaha Kecil dan Menengah			
3	#	3	PROGRAM PENINGKATAN SARANA DISTRIBUSI PERDAGANGAN			Dinas Perindustrian, Perdagangan, Koperasi, Usaha Kecil dan Menengah
		1	Persentase jumlah pasar tradisional yang difasilitasi sarana distribusi perdagangan	%	100,00	
3	#	4	PROGRAM STABILISASI HARGA BARANG KEBUTUHAN POKOK DAN BARANG PENTING			Dinas Perindustrian, Perdagangan, Koperasi, Usaha Kecil dan Menengah
		1	Persentase jumlah pemantauan harga dan stok barang kebutuhan pokok dan penting pada pasar rakyat yang terintegrasi dalam sistem informasi perdagangan	%	100,00	
3	#	5	PROGRAM PENGEMBANGAN EKSPOR			Dinas Perindustrian, Perdagangan, Koperasi, Usaha Kecil dan Menengah
		1	Persentase pelaku usaha yang terlibat dalam promosi dagang produk ekspor	%	100,00	
3	#	6	PROGRAM STANDARDISASI DAN PERLINDUNGAN KONSUMEN			Dinas Perindustrian, Perdagangan, Koperasi, Usaha Kecil dan Menengah
		1	Persentase jumlah kasus perlindungan konsumen yang ditindaklanjuti	%	100,00	
		2	Persentase alat ukur, takar, timbang dan perlengkapannya (UTTP) yang bertanda tera sah	%	100,00	
3	#	7	PROGRAM PENGGUNAAN DAN PEMASARAN PRODUK DALAM NEGERI			Dinas Perindustrian, Perdagangan, Koperasi, Usaha Kecil dan Menengah
		1	Persentase jumlah pelaku usaha mikro yang difasilitasi pemasaran produk	%	100,00	
3			URUSAN PEMERINTAHAN PILIHAN			
3	31		URUSAN PEMERINTAHAN BIDANG PERINDUSTRIAN			
			Dinas Perindustrian, Perdagangan, Koperasi, Usaha Kecil dan Menengah			
3	31	2	PROGRAM PERENCANAAN DAN PEMBANGUNAN INDUSTRI			Dinas Perindustrian, Perdagangan, Koperasi, Usaha Kecil dan Menengah
		1	Persentase jumlah industri kecil dan menengah yang mendapatkan pembinaan	%	3,35	
		2	Persentase jumlah industri kecil dan menengah yang memiliki sertifikasi	%	3,35	
3	31	3	PROGRAM PENGENDALIAN IZIN USAHA INDUSTRI KABUPATEN/KOTA			Dinas Perindustrian, Perdagangan,

Kode	Program Prioritas	No	Indikator	Sat	Target Tahun 2023	Perangkat Daerah
						Koperasi, Usaha Kecil dan Menengah
		1	Persentase jumlah industri kecil dan menengah yang mendapatkan pembinaan dan pengawasan	%	3,35	
2	URUSAN PEMERINTAHAN WAJIB YANG TIDAK BERKAITAN DENGAN PELAYANAN DASAR					
2	17		URUSAN PEMERINTAHAN BIDANG KOPERASI, USAHA KECIL, DAN MENENGAH			
			Dinas Perindustrian, Perdagangan, Koperasi, Usaha Kecil dan Menengah			
2	17	1	PROGRAM PENUNJANG URUSAN PEMERINTAHAN DAERAH KABUPATEN/KOTA			Dinas Perindustrian, Perdagangan, Koperasi, Usaha Kecil dan Menengah
		1	Tingkat ketersediaan dokumen perencanaan, penganggaran dan evaluasi kinerja pembangunan perangkat daerah	% per Tahun	100,00	
		2	Tingkat ketersediaan pelaporan keuangan perangkat daerah	% per Tahun	100,00	
		3	Tingkat ketersediaan pelayanan jasa pendukung administrasi perkantoran	% per Tahun	100,00	
		4	Tingkat ketersediaan pelayanan barang pendukung administrasi perkantoran	% per Tahun	100,00	
		5	Tingkat ketersediaan sarana dan prasarana aparatur perangkat daerah yang memadai	% per Tahun	100,00	
		6	Tingkat kedisiplinan aparatur perangkat daerah	% per Tahun	100,00	
		7	Tingkat kapasitas sumberdaya aparatur perangkat daerah	% per Tahun	100,00	
		8	Tingkat publikasi data dan informasi pembangunan perangkat daerah	% per Tahun	100,00	
2	17	3	PROGRAM PENGAWASAN DAN PEMERIKSAAN KOPERASI			Dinas Perindustrian, Perdagangan, Koperasi, Usaha Kecil dan Menengah
		1	Presentase koperasi yang patuh terhadap peraturan terhadap total jumlah koperasi aktif	%	62,08	
2	17	4	PROGRAM PENILAIAN KESEHATAN KSP/USP KOPERASI			Dinas Perindustrian, Perdagangan, Koperasi, Usaha Kecil dan Menengah
		1	Presentase koperasi yang sehat terhadap total jumlah koperasi aktif	%	50,34	
2	17	5	PROGRAM PENDIDIKAN DAN LATIHAN PERKOPERASIAN			Dinas Perindustrian, Perdagangan, Koperasi, Usaha Kecil dan Menengah
		1	Presentase koperasi yang melakukan RAT terhadap total jumlah koperasi aktif	%	67,11	
2	17	6	PROGRAM PEMBERDAYAAN DAN PERLINDUNGAN KOPERASI			Dinas Perindustrian, Perdagangan, Koperasi, Usaha Kecil dan

Kode	Program Prioritas	No	Indikator	Sat	Target Tahun 2023	Perangkat Daerah
						Menengah
		1	Presentase koperasi yang dibina kapasitas dan kompetensi SDMnya terhadap total jumlah koperasi aktif	%	88,43	
2 17 7	PROGRAM PEMBERDAYAAN USAHA MENENGAH, USAHA KECIL, DAN USAHA MIKRO (UMKM)					Dinas Perindustrian, Perdagangan, Koperasi, Usaha Kecil dan Menengah
		1	Pertambahan jumlah usaha mikro	%	5,00	
2 17 8	PROGRAM PENGEMBANGAN UMKM					Dinas Perindustrian, Perdagangan, Koperasi, Usaha Kecil dan Menengah
		1	Presentase jumlah usaha mikro yang meningkat daya saingnya (berdaya saing)	%	3,00	
3	URUSAN PEMERINTAHAN PILIHAN					
3 #	URUSAN PEMERINTAHAN BIDANG PARIWISATA					
						Dinas Kebudayaan dan Pariwisata
3 # 2	PROGRAM PENINGKATAN DAYA TARIK DESTINASI PARIWISATA					Dinas Kebudayaan dan Pariwisata
		1	Tingkat perkembangan objek wisata daerah	%	100,00	
3 # 3	PROGRAM PEMASARAN PARIWISATA					Dinas Kebudayaan dan Pariwisata
		1	Persentase wisatawan yang datang karena promosi	%	27,54	
3 # 5	PROGRAM PENGEMBANGAN SUMBER DAYA PARIWISATA DAN EKONOMI KREATIF					Dinas Kebudayaan dan Pariwisata
		1	Tingkat kepatuhan usaha jasa pariwisata terhadap peraturan kepariwisataan	%	100,00	
3	URUSAN PEMERINTAHAN PILIHAN					
2	URUSAN PEMERINTAHAN WAJIB YANG TIDAK BERKAITAN DENGAN PELAYANAN DASAR					
2 #	URUSAN PEMERINTAHAN BIDANG KEBUDAYAAN					
						Dinas Kebudayaan dan Pariwisata
2 # 1	PROGRAM PENUNJANG URUSAN PEMERINTAHAN DAERAH KABUPATEN/KOTA					Dinas Kebudayaan dan Pariwisata
		1	Tingkat ketersediaan dokumen perencanaan, penganggaran dan evaluasi kinerja pembangunan perangkat daerah	% per Tahun	100,00	
		2	Tingkat ketersediaan pelaporan keuangan perangkat daerah	% per Tahun	100,00	
		3	Tingkat ketersediaan pelayanan jasa pendukung administrasi perkantoran	% per Tahun	100,00	

Kode	Program Prioritas	No	Indikator	Sat	Target Tahun 2023	Perangkat Daerah
		4	Tingkat ketersediaan pelayanan barang pendukung administrasi perkantoran	% per Tahun	100,00	
		5	Tingkat ketersediaan sarana dan prasarana aparatur perangkat daerah yang memadai	% per Tahun	100,00	
		6	Tingkat kedisiplinan aparatur perangkat daerah	% per Tahun	100,00	
		7	Tingkat kapasitas sumberdaya aparatur perangkat daerah	% per Tahun	100,00	
		8	Tingkat publikasi data dan informasi pembangunan perangkat daerah	% per Tahun	100,00	
2	# 2		PROGRAM PENGEMBANGAN KEBUDAYAAN			Dinas Kebudayaan dan Pariwisata
		1	Cakupan kajian seni dan budaya	%	100,00	
2	# 3		PROGRAM PENGEMBANGAN KESENIAN TRADISIONAL			Dinas Kebudayaan dan Pariwisata
		1	Cakupan fasilitasi seni dan budaya	%	100,00	
2	# 4		PROGRAM PEMBINAAN SEJARAH			Dinas Kebudayaan dan Pariwisata
		1	Cakupan pembinaan sejarah	%	100,00	
2	# 5		PROGRAM PELESTARIAN DAN PENGELOLAAN CAGAR BUDAYA			Dinas Kebudayaan dan Pariwisata
		1	Cakupan perlindungan seni dan budaya	%	100,00	
2	# 6		PROGRAM PENGELOLAAN PERMUSEUMAN			Dinas Kebudayaan dan Pariwisata
		1	Tingkat pengelolaan museum	%	100,00	
3			URUSAN PEMERINTAHAN PILIHAN			
3	#		URUSAN PEMERINTAHAN BIDANG KELAUTAN DAN PERIKANAN			
			Dinas Ketahanan Pangan			
3	# 4		PROGRAM PENGELOLAAN PERIKANAN BUDIDAYA			Dinas Ketahanan Pangan
		1	Produktivitas perikanan	Kg/m2	6,31	
3	#		URUSAN PEMERINTAHAN BIDANG PERTANIAN			
			Dinas Ketahanan Pangan			
3	# 2		PROGRAM PENYEDIAAN DAN PENGEMBANGAN SARANA PERTANIAN			Dinas Ketahanan Pangan
		1	Produktivitas pertanian	Kwintal Per Ha	61,25	
		2	Persentase pendistribusian bibit ternak dan ikan	%	18,00	

Kode	Program Prioritas	No	Indikator	Sat	Target Tahun 2023	Perangkat Daerah
3	#	4	PROGRAM PENGENDALIAN KESEHATAN HEWAN DAN KESEHATAN MASYARAKAT VETERINER			Dinas Ketahanan Pangan
		1	Angka prevalensi penyakit hewan	Point	1,00	

Sumber: RPJMD Kota Tangerang 2019-2023

5.2. PAGU INDIKATIF PERANGKAT DAERAH TAHUN 2023

Program prioritas pembangunan tahun 2023 dapat dilaksanakan jika diberikan anggaran. Pengalokasian anggaran pada program prioritas dilakukan dengan pendekatan pagu indikatif kepada seluruh Perangkat Daerah. Lebih lanjut pagu indikatif oleh Perangkat Daerah di distribusikan pada masing-masing program berdasarkan tingkat prioritas program untuk mencapai target kinerja yang telah direncanakan.

Pagu indikatif yang dialokasikan kepada Perangkat Daerah tergantung pada kemampuan keuangan daerah. Berdasarkan prediksi Pendapatan Daerah bahwa prediksi tahun 2023 turun mencapai 14 persen dibandingkan dengan prediksi tahun 2022. Di bawah ini disajikan pagu Pagu Perangkat Daerah tahun 2023 mengacu kepada hasil penginputan dalam Sistem Informasi Pembangunan Daerah (SIPD).

Tabel 5.2. Pagu Anggaran Berdasarkan Perangkat Daerah

No	Perangkat Daerah	Batasan Pagu	Pagu Validasi SIPD	Selisi h
1	1.01.0.00.0.00.11.0000 DINAS PENDIDIKAN	993,709,950,000.00	993,709,950,000.00	-
2	1.02.0.00.0.00.10.0000 DINAS KESEHATAN	594,195,875,441.00	594,195,875,441.00	-
3	1.02.0.00.0.00.10.0001 UPT RUMAH SAKIT UMUM DAERAH	204,109,668,800.00	204,109,668,800.00	-
4	1.03.0.00.0.00.01.0000 DINAS PEKERJAAN UMUM DAN PENATAAN RUANG	609,789,479,156.00	609,789,479,156.00	-
5	1.04.1.03.2.10.20.0000 DINAS PERUMAHAN, PERMUKIMAN DAN PERTANAHAN	355,458,896,038.00	355,458,896,038.00	-
6	1.05.0.00.0.00.06.0000 BADAN PENANGGULANGAN BENCANA DAERAH	34,747,014,378.00	34,747,014,378.00	-
7	1.05.0.00.0.00.26.0000 SATUAN POLISI PAMONG PRAJA	40,398,891,666.00	40,398,891,666.00	-
8	1.06.0.00.0.00.17.0000 DINAS SOSIAL	32,316,425,495.00	32,316,425,495.00	-
9	2.07.0.00.0.00.14.0000 DINAS KETENAGAKERJAAN	26,996,024,164.00	26,996,024,164.00	-

No	Perangkat Daerah	Batasan Pagu	Pagu Validasi SIPD	Selisi h
10	2.08.2.14.0.00.25.0000 DINAS PEMBERDAYAAN PEREMPUAN, PERLINDUNGAN ANAK, PENGENDALIAN PENDUDUK DAN KELUARGA BERENCANA	28,622,145,214.00	28,622,145,214.00	-
11	2.09.3.25.3.27.13.0000 DINAS KETAHANAN PANGAN	20,773,045,950.00	20,773,045,950.00	-
12	2.11.0.00.0.00.27.0000 DINAS LINGKUNGAN HIDUP	182,303,466,688.00	182,303,466,688.00	-
13	2.12.0.00.0.00.15.0000 DINAS KEPENDUDUKAN DAN PENCATATAN SIPIIL	22,130,700,700.00	22,130,700,700.00	-
14	2.15.0.00.0.00.16.0000 DINAS PERHUBUNGAN	180,537,004,393.00	180,537,004,393.00	-
15	2.16.2.20.2.21.18.0000 DINAS KOMUNIKASI DAN INFORMATIKA	45,660,822,200.00	45,660,822,200.00	-
16	2.18.1.03.0.00.22.0000 DINAS PENANAMAN MODAL DAN PELAYANAN TERPADU SATU PINTU	20,552,054,400.00	20,552,054,400.00	-
17	2.19.0.00.0.00.23.0000 DINAS KEPEMUDAAN DAN OLAHRAGA	39,377,410,000.00	39,377,410,000.00	-
18	2.23.2.24.0.00.21.0000 DINAS PERPUSTAKAAN DAN ARSIP DAERAH	16,149,388,887.00	16,149,388,887.00	-
19	3.26.2.22.2.11.12.0000 DINAS KEBUDAYAAN DAN PARIWISATA	62,608,515,700.00	62,608,515,700.00	-
20	3.30.2.17.3.31.24.0000 DINAS PERINDUSTRIAN,PERDAGANGAN,KOPER ASI,USAHA KECIL DAN MENENGAH	29,606,658,727.00	29,606,658,727.00	-
21	4.01.0.00.0.00.01.0000 SEKRETARIAT DAERAH	131,718,282,979.00	131,718,282,979.00	-
22	4.02.0.00.0.00.02.0000 SEKRETARIAT DPRD	116,241,937,840.00	116,241,937,840.00	-
23	5.01.5.05.0.00.06.0000 BADAN PERENCANAAN PEMBANGUNAN DAERAH	23,326,047,381.00	23,326,047,381.00	-
24	5.02.0.00.0.00.03.0000 BADAN PENDAPATAN DAERAH	57,985,943,434.00	57,985,943,434.00	-
25	5.02.0.00.0.00.07.0000 BADAN PENGELOLA KEUANGAN DAERAH	152,079,236,668.00	152,079,236,668.00	-
26	5.03.5.04.0.00.05.0000 BADAN KEPEGAWAIAN DAN PENGEMBANGAN SUMBER DAYA MANUSIA	118,969,052,584.00	118,969,052,584.00	-
27	6.01.0.00.0.00.09.0000 INSPEKTORAT	23,051,765,347.00	23,051,765,347.00	-
28	7.01.2.13.0.00.28.0000 KECAMATAN BATUCEPER	29,897,746,230.00	29,897,746,230.00	-
29	7.01.2.13.0.00.29.0000 KECAMATAN BENDA	25,067,850,434.00	25,067,850,434.00	-
30	7.01.2.13.0.00.30.0000 KECAMATAN TANGERANG	36,620,329,339.00	36,620,329,339.00	-
31	7.01.2.13.0.00.31.0000 KECAMATAN CIPONDOH	38,251,260,824.00	38,251,260,824.00	-
32	7.01.2.13.0.00.32.0000 KECAMATAN CIBODAS	29,632,302,616.00	29,632,302,616.00	-
33	7.01.2.13.0.00.33.0000 KECAMATAN CILEDUG	32,123,007,510.00	32,123,007,510.00	-
34	7.01.2.13.0.00.34.0000 KECAMATAN LARANGAN	31,308,892,360.00	31,308,892,360.00	-

No	Perangkat Daerah	Batasan Pagu	Pagu Validasi SIPD	Selisi h
35	7.01.2.13.0.00.35.0000 KECAMATAN KARANG TENGAH	28,768,955,281.00	28,768,955,281.00	-
36	7.01.2.13.0.00.36.0000 KECAMATAN NEGLASARI	29,007,091,190.00	29,007,091,190.00	-
37	7.01.2.13.0.00.37.0000 KECAMATAN KARAWACI	52,269,345,015.00	52,269,345,015.00	-
38	7.01.2.13.0.00.38.0000 KECAMATAN JATIUWUNG	27,497,353,569.00	27,497,353,569.00	-
39	7.01.2.13.0.00.40.0000 KECAMATAN PINANG	40,753,307,917.00	40,753,307,917.00	-
390	7.01.2.13.2.13.39.0000 KECAMATAN PERIUK	27,967,289,814.00	27,967,289,814.00	-
41	8.01.0.00.0.00.08.0000 BADAN KESATUAN BANGSA DAN POLITIK	34,754,018,650.00	34,754,018,650.00	-
Jumlah		4,627,334,454,979.00	4,627,334,454,979.00	

Sumber: SIPD Tahun 2022, Bappeda diolah

5.3. PAGU BERDASARKAN URUSAN

Urusan pembangunan yang menggambarkan kewenangan dilaksanakan untuk memberikan pelayanan kepada masyarakat. Pelaksanaan urusan pemerintahan daerah terlihat dari alokasi anggaran berdasarkan urusan. Berdasarkan aturan perundangan terdapat beberapa urusan *mandatory* dengan pembatasan syarat minimal proporsi belanja daerah, seperti urusan pendidikan, kesehatan, pendidikan dan pelatihan serta pengawasan. Di bawah ini disajikan alokasi pagu berdasarkan urusan pemerintahan.

Tabel 5.3. Pagu Anggaran Berdasarkan Urusan

No	Bidang Urusan	Anggaran	%
1	1.01 URUSAN PEMERINTAHAN BIDANG PENDIDIKAN	993,709,950,000.00	21.47
2	1.02 URUSAN PEMERINTAHAN BIDANG KESEHATAN	798,305,544,241.00	17.25
3	1.03 URUSAN PEMERINTAHAN BIDANG PEKERJAAN UMUM DAN PENATAAN RUANG	721,672,690,558.00	15.60
4	1.04 URUSAN PEMERINTAHAN BIDANG PERUMAHAN DAN KAWASAN PERMUKIMAN	45,632,251,187.00	0.99
5	1.05 URUSAN PEMERINTAHAN BIDANG KETENTERAMAN DAN KETERTIBAN UMUM SERTA PERLINDUNGAN MASYARAKAT	75,145,906,044.00	1.62
6	1.06 URUSAN PEMERINTAHAN BIDANG SOSIAL	32,316,425,495.00	0.70
7	2.07 URUSAN PEMERINTAHAN BIDANG TENAGA KERJA	26,996,024,164.00	0.58
8	2.08 URUSAN PEMERINTAHAN BIDANG PEMBERDAYAAN PEREMPUAN DAN PERLINDUNGAN ANAK	25,451,671,334.00	0.55
9	2.09 URUSAN PEMERINTAHAN BIDANG PANGAN	19,925,198,353.00	0.43
10	2.10 URUSAN PEMERINTAHAN BIDANG PERTANAHAN	204,993,433,449.00	4.43

No	Bidang Urusan	Anggaran	%
11	2.11 URUSAN PEMERINTAHAN BIDANG LINGKUNGAN HIDUP	210,322,981,023.00	4.55
12	2.12 URUSAN PEMERINTAHAN BIDANG ADMINISTRASI KEPENDUDUKAN DAN PENCATATAN SIPIL	22,130,700,700.00	0.48
13	2.13 URUSAN PEMERINTAHAN BIDANG PEMBERDAYAAN MASYARAKAT DAN DESA	29,130,708,000.00	0.63
14	2.14 URUSAN PEMERINTAHAN BIDANG PENGENDALIAN PENDUDUK DAN KELUARGA BERENCANA	3,170,473,880.00	0.07
15	2.15 URUSAN PEMERINTAHAN BIDANG PERHUBUNGAN	180,537,004,393.00	3.90
16	2.16 URUSAN PEMERINTAHAN BIDANG KOMUNIKASI DAN INFORMATIKA	43,421,501,400.00	0.94
17	2.17 URUSAN PEMERINTAHAN BIDANG KOPERASI, USAHA KECIL, DAN MENENGAH	6,247,305,723.00	0.14
18	2.18 URUSAN PEMERINTAHAN BIDANG PENANAMAN MODAL	20,552,054,400.00	0.44
19	2.19 URUSAN PEMERINTAHAN BIDANG KEPEMUDAAN DAN OLAHRAGA	39,377,410,000.00	0.85
20	2.20 URUSAN PEMERINTAHAN BIDANG STATISTIK	1,049,751,200.00	0.02
21	2.21 URUSAN PEMERINTAHAN BIDANG PERSANDIAN	1,189,569,600.00	0.03
22	2.22 URUSAN PEMERINTAHAN BIDANG KEBUDAYAAN	24,714,160,015.00	0.53
23	2.23 URUSAN PEMERINTAHAN BIDANG PERPUSTAKAAN	15,705,386,787.00	0.34
24	2.24 URUSAN PEMERINTAHAN BIDANG KEARSIPAN	444,002,100.00	0.01
25	3.25 URUSAN PEMERINTAHAN BIDANG KELAUTAN DAN PERIKANAN	124,999,950.00	0.00
26	3.26 URUSAN PEMERINTAHAN BIDANG PARIWISATA	2,824,841,350.00	0.06
27	3.27 URUSAN PEMERINTAHAN BIDANG PERTANIAN	722,847,647.00	0.02
28	3.30 URUSAN PEMERINTAHAN BIDANG PERDAGANGAN	1,771,837,100.00	0.04
29	3.31 URUSAN PEMERINTAHAN BIDANG PERINDUSTRIAN	21,587,515,904.00	0.47
30	4.01 SEKRETARIAT DAERAH	131,718,282,979.00	2.85
31	4.02 SEKRETARIAT DPRD	116,241,937,840.00	2.51
32	5.01 PERENCANAAN	21,556,057,331.00	0.47
33	5.02 KEUANGAN	210,065,180,102.00	4.54
34	5.03 KEPEGAWAIAN	110,397,794,684.00	2.39
35	5.04 PENDIDIKAN DAN PELATIHAN	8,571,257,900.00	0.19
36	5.05 PENELITIAN DAN PENGEMBANGAN	1,769,990,050.00	0.04
37	6.01 INSPEKTORAT DAERAH	23,051,765,347.00	0.50
38	7.01 KECAMATAN	400,034,024,099.00	8.65
39	8.01 KESATUAN BANGSA DAN POLITIK	34,754,018,650.00	0.75
Jumlah		4,627,334,454,979.00	100.00

Sumber: SIPD 2022

Alokasi anggaran berdasarkan Pagu urusan, terlihat bahwa urusan pendidikan menduduki pagu paling tinggi mencapai 21,47 persen, dan ini sudah sesuai dengan amanat peraturan perundangan tentang sistim pendidikan nasional. Demikian juga pagu lainnya yang diamantakn peraturan perundangan sudah terpenuhi seperti kesehatan, pengawasasn dan pendidikan dan pelatihan

5.4. KEGIATAN PRIORITAS.

Kegiatan prioritas disusun dengan mengacu kepada prioritas pembangunan dan program prioritas yang telah dirumuskan pada Bab IV. Berdasarkan rumusan tersebut dapat dijelaskan bahwa prioritas kegiatan merupakan kegiatan yang dianggarkan untuk mendukung pencapaian target prioritas pembangunan tahun 2023. Kegiatan prioritas sebagaimana amanat peraturan perundangan disusun dengan mengacu kepada masing-masing Renstra Perangkat Daerah untuk mencapai target kinerja yang telah ditetapkan pada Rencana Strategis pembangunan.

Penyusunan Kegiatan dan sub kegiatan Tahun 2023 mengacu kepada Keputusan Menteri Dalam Negeri Nomor 050-5889 tahun 2021 tentang hasil Verifikasi, validasi dan Inventarisasi pemutakhiran klasifikasi, kodefikasi dan nomenklatur perencanaan pembangunan dan keuangan daerah. Rekapitulasi usulan kegiatan prioritas tahun 2023 terdapat pada Tabel 5.4.

Tabel 5.4 : Usulan Program dan Kegiatan Perangkat Daerah Tahun 2023
Tabel 5.4 : Usulan Program dan Kegiatan Perangkat Daerah Tahun 2023
 Penetapan Rencana Kerja Pemerintah Daerah (RKPD)

Kota Tangerang
Tahun 2023

Kode	Urusan/ Bidang Urusan/ Program/ Kegiatan/ Sub Kegiatan	Indikator Program/ Kegiatan/ Sub Kegiatan	Target Akhir Periode RPJMD	Realisasi Capaian RKPD Tahun 2021	Prakiraan Capaian Target RKPD Tahun 2022	Capaian Kinerja dan Kerangka Pendanaan				Kelompok Sasaran	Prakiraan Maju Rencana Tahun 2024		Perangkat Daerah Penanggung Jawab		
						Target 2023	Pagu Indikatif	Lokasi	Sumber Dana		Prioritas			Target	Pagu Indikatif
											Nasional	Daerah			
1	URUSAN PEMERINTAHAN WAJIB YANG BERKAITAN DENGAN PELAYANAN DASAR														
1	01	URUSAN PEMERINTAHAN BIDANG PENDIDIKAN				993,709,950,000				841,891,382,142					
1	01	01													
1	01	01													
1	01	01	2.02												
1	01	01	2.02	01	Penyediaan Gaji dan Tunjangan ASN	Jumlah Orang yang Menerima Gaji dan Tunjangan ASN Jumlah pegawai penerima gaji dan tunjangan									
1	01	01	2.06												
1	01	01	2.06	01	Penyediaan Komponen Instalasi Listrik/Penerangan Bangunan Kantor	Tersedianya alat listrik									
1	01	01	2.06	02	Penyediaan Peralatan dan Perlengkapan Kantor	Tersedianya alat listrik									
1	01	01	2.06	04	Penyediaan Bahan Logistik Kantor	tersedianya makan dan minum tamu									
1	01	01	2.06	05	Penyediaan Barang Cetakan dan Penggandaan	tersedianya barang cetak dan penggandaan									
1	01	01	2.06	06	Penyediaan Bahan Bacaan dan Peraturan Perundang-undangan	tersedianya bahan bacaan surtat kabar/majalah tersedianya jasa publikasi/advetorial di media massa									
1	01	01	2.06	09	Penyelenggaraan Rapat Koordinasi dan Konsultasi SKPD	Tersedianya Biaya Perjalanan Dinas									
1	01	01	2.08			Jumlah tenaga administrasi Jumlah Tenaga Kebersihan Tenaga Pengamanan Kantor	orang orang orang bulan								

**Penetapan Rencana Kerja Pemerintah Daerah (RKPD)
Kota Tangerang
Tahun 2023**

Kode	Urusan/ Bidang Urusan/ Program/ Kegiatan/ Sub Kegiatan	Indikator Program/ Kegiatan/ Sub Kegiatan	Target Akhir Periode RPJMD	Realisasi Capaian RKPD Tahun 2021	Prakiraan Capaian Target RKPD Tahun 2022	Capaian Kinerja dan Kerangka Pendanaan					Kelompok Sasaran	Prakiraan Maju Rencana Tahun 2024		Perangkat Daerah Penanggung Jawab	
						Target 2023	Pagu Indikatif	Lokasi	Sumber Dana	Prioritas		Target	Pagu Indikatif		
										Nasional					Daerah
		Tersedianya Jasa Komunikasi, Sumber Daya Air, Listrik dan Internet													
1 01 01 2.08 02	Penyediaan Jasa Komunikasi, Sumber Daya Air dan Listrik	Tersedianya Jasa Komunikasi, Sumber Daya Air, Listrik dan Internet				12 Bulan	265,800,000		PENDAPATAN ASLI DAERAH (PAD)	Meningkatkan Sumber Daya Manusia Yang Berkualitas Dan Berdaya Saing	Pemantapan Kualitas Sumber Daya Manusia	Kota Tangerang	12 Bulan	265,800,000	DINAS PENDIDIKAN
1 01 01 2.08 04	Penyediaan Jasa Pelayanan Umum Kantor	Jumlah tenaga administrasi Jumlah Tenaga Kebersihan Tenaga Pengamanan Kantor				9 Orang 3 Orang 14 Orang	1,119,494,200		PENDAPATAN ASLI DAERAH (PAD)	Meningkatkan Sumber Daya Manusia Yang Berkualitas Dan Berdaya Saing	Pemantapan Kualitas Sumber Daya Manusia	Kota Tangerang	9 Orang 3 Orang 14 Orang	1,119,246,836	DINAS PENDIDIKAN
1 01 01 2.09	Pemeliharaan Barang Milik Daerah Penunjang Urusan Pemerintahan Daerah	Terpeliharanya Kendaraan Dinas Jabatan Roda 2 Terpeliharanya Kendaraan Dinas Jabatan Roda 4 Terpeliharanya kendaraan Dinas Oprasional Terpeliharanya peralatan dan mesin alat rumah tangga dana Kantor	unit unit bulan jenis		unit unit bulan jenis	14 unit 6 unit 12 bulan 4 jenis	686,926,950						14 unit 6 unit 12 bulan 4 jenis	686,926,950	
1 01 01 2.09 01	Penyediaan Jasa Pemeliharaan, Biaya Pemeliharaan, dan Pajak Kendaraan Perorangan Dinas atau Kendaraan Dinas Jabatan	Terpeliharanya Kendaraan Dinas Jabatan Roda 2 Terpeliharanya Kendaraan Dinas Jabatan Roda 4				14 unit 6 Unit	199,950,000		PENDAPATAN ASLI DAERAH (PAD)	Meningkatkan Sumber Daya Manusia Yang Berkualitas Dan Berdaya Saing	Pemantapan Kualitas Sumber Daya Manusia	Kota Tangerang	14 unit 6 Unit	199,950,000	DINAS PENDIDIKAN
1 01 01 2.09 02	Penyediaan Jasa Pemeliharaan, Biaya Pemeliharaan, Pajak dan Perizinan Kendaraan Dinas Operasional atau Lapangan	Terpeliharanya kendaraan Dinas Oprasional				12 Bulan	401,164,950			Meningkatkan Sumber Daya Manusia Yang Berkualitas Dan Berdaya Saing	Pemantapan Kualitas Sumber Daya Manusia	Kota Tangerang	12 Bulan	401,164,950	DINAS PENDIDIKAN
1 01 01 2.09 06	Pemeliharaan Peralatan dan Mesin Lainnya	Terpeliharanya peralatan dan mesin alat rumah tangga dana Kantor				4 Jenis	85,812,000		PENDAPATAN ASLI DAERAH (PAD)	Meningkatkan Sumber Daya Manusia Yang Berkualitas Dan Berdaya Saing	Pemantapan Kualitas Sumber Daya Manusia	Kota Tangerang	4 Jenis	85,812,000	DINAS PENDIDIKAN
1 01 02	PROGRAM PENGELOLAAN PENDIDIKAN	Persentase guru bersertifikat Persentase guru SD dan SMP berkualifikasi S1/D4 Persentase jumlah warga negara Usia 5-6 Tahun yang berpartisipasi dalam pendidikan PAUD Persentase jumlah warga negara Usia 7-18 Tahun yang belum menyelesaikan pendidikan dasar dan atau menengah yang berpartisipasi dalam pendidikan kesetaraan Persentase jumlah warga negara Usia 7-18 Tahun yang belum menyelesaikan pendidikan dasar dan atau menengah yang berpartisipasi dalam pendidikan kesetaraan Persentase lulusan Paket A, B dan C Persentase PAUD yang memenuhi sarana, prasarana dan fasilitas sekolah sesuai standar Persentase pengembangan minat bakat siswa SD/MI	% % % % % % % % % % %		% % % % % % % % % % %	97,50 % 90,88 % 0 % 90,88 % 97,50 % 100 % 89,15 % 97,50 persen 98,96 % 98,47 % 83,73 % 96,68 % 97,50 % 97,50 %	542,243,586,132					97,50 % 90,88 % 0 % 90,88 % 97,50 % 100 % 89,15 % 97,50 persen 98,96 % 98,47 % 83,73 % 96,68 % 97,50 % 97,50 %	387,398,727,402		

**Penetapan Rencana Kerja Pemerintah Daerah (RKPD)
Kota Tangerang
Tahun 2023**

Kode	Urusan/ Bidang Urusan/ Program/ Kegiatan/ Sub Kegiatan	Indikator Program/ Kegiatan/ Sub Kegiatan	Target Akhir Periode RPJMD	Realisasi Capaian RKPD Tahun 2021	Prakiraan Capaian Target RKPD Tahun 2022	Capaian Kinerja dan Kerangka Pendanaan						Kelompok Sasaran	Prakiraan Maju Rencana Tahun 2024		Perangkat Daerah Penanggung Jawab
						Target 2023	Pagu Indikatif	Lokasi	Sumber Dana	Prioritas			Target	Pagu Indikatif	
										Nasional	Daerah				
		Persentase SD yang memenuhi sarana, prasarana dan fasilitas sekolah sesuai standar Persentase SMP yang memenuhi sarana, prasarana dan fasilitas sekolah sesuai standar Tingkat ketersediaan daya tampung PAUD Tingkat ketersediaan daya tampung SMP Tingkat ketersediaan daya tampung SD Tingkat layanan terhadap siswa miskin SD													
1 01 02 2.01	Pengelolaan Pendidikan Sekolah Dasar	Bantuan iuran sekolah swasta Biaya Operasional Pendidikan MIN Biaya Operasional Pendidikan SDN Jumlah guru, kepala sekolah dan pengawas yang berprestasi Jumlah pendidik dan tenaga kependidikan SD/MPenerima BPJS Ketenagaan Jumlah pendidik dan tenaga kependidikan SD/MPenerima insentif Jumlah pendidik dan tenaga kependidikan SDN Non PNS/penerima Kesejahteraan Jumlah sekolah yang diberikan bantuan Biaya Operasional Sekolah (BOS) kegiatan lomba-lomba jenjang SD Pemenuhan kebutuhan Belanja Barang Pakai Habis Pendidikan dan Keterampilan Peralatan Laboratorium Komputer SDN Program sekolah Sehat dan Program Sekolah Literat Program Tangerang Cerdas jenjang SD	siswa MIN SDN orang orang orang orang sekolah Sekolah Sekolah set sekolah Siswa		siswa MIN SDN orang orang orang orang sekolah Sekolah Sekolah set sekolah Siswa	15200 siswa 1 MIN 298 SDN 88 orang 7770 orang 6985 orang 4334 orang 298 sekolah 445 Sekolah 445 Sekolah 1 set 445 sekolah 6753 Siswa	341,481,530,963					15200 siswa 1 MIN 298 SDN 88 orang 7770 orang 6985 orang 4334 orang 298 sekolah 445 Sekolah 445 Sekolah 1 set 445 sekolah 6753 Siswa	224,049,354,500		
1 01 02 2.01 17	Pengadaan Perlengkapan Siswa	Jumlah Perlengkapan Peserta Didik yang Tersedia Peralatan Laboratorium Komputer SDN				0 Unit 1 set	157,230,000		PENDAPATAN ASLI DAERAH (PAD)	Meningkatkan Sumber Daya Manusia Yang Berkualitas Dan Berdaya Saing	Pemantapan Kualitas Sumber Daya Manusia	Kota Tangerang	0 Unit 1 set	316,050,000	DINAS PENDIDIKAN
1 01 02 2.01 21	Penyediaan Biaya Personil Peserta Didik Sekolah Dasar	Bantuan iuran sekolah swasta Biaya Operasional Pendidikan MIN Biaya Operasional Pendidikan SDN				15200 Siswa 1 MIN 298 SDN 0 Peserta Didik 6753 Siswa	52,103,422,250		PENDAPATAN ASLI DAERAH (PAD)	Meningkatkan Sumber Daya Manusia Yang Berkualitas Dan Berdaya Saing	Pemantapan Kualitas Sumber Daya Manusia	Kota Tangerang	15200 Siswa 1 MIN 298 SDN 0 Peserta Didik 6753 Siswa	52,103,422,400	DINAS PENDIDIKAN

**Penetapan Rencana Kerja Pemerintah Daerah (RKPD)
Kota Tangerang
Tahun 2023**

Kode	Urusan/ Bidang Urusan/ Program/ Kegiatan/ Sub Kegiatan	Indikator Program/ Kegiatan/ Sub Kegiatan	Target Akhir Periode RPJMD	Realisasi Capaian RKPD Tahun 2021	Prakiraan Capaian Target RKPD Tahun 2022	Capaian Kinerja dan Kerangka Pendanaan						Kelompok Sasaran	Prakiraan Maju Rencana Tahun 2024		Perangkat Daerah Penanggung Jawab
						Target 2023	Pagu Indikatif	Lokasi	Sumber Dana	Prioritas			Target	Pagu Indikatif	
										Nasional	Daerah				
		Jumlah Peserta Didik Sekolah Menengah Atas yang Menerima Biaya Personil Peserta Didik Program Tangerang Cerdas jenjang SD													
1 01 02 2.01 23	Penyelenggaraan Proses Belajar dan Ujian bagi Peserta Didik	Pemenuhan kebutuhan Belajar Barang Pakai Habis Pendidikan dan Keterampilan				445 Sekolah	499,723,350		PENDAPATAN ASLI DAERAH (PAD)	Meningkatkan Sumber Daya Manusia Yang Berkualitas Dan Berdaya Saing	Pemantapan Kualitas Sumber Daya Manusia Sumber Daya Manusia	Kota Tangerang	445 Sekolah	499,723,400	DINAS PENDIDIKAN
1 01 02 2.01 25	Pembinaan Minat, Bakat dan Kreativitas Siswa	kegiatan lomba-lomba jenjang SD				445 Sekolah	703,726,800		PENDAPATAN ASLI DAERAH (PAD)	Meningkatkan Sumber Daya Manusia Yang Berkualitas Dan Berdaya Saing	Pemantapan Kualitas Sumber Daya Manusia Sumber Daya Manusia	Kota Tangerang	445 Sekolah	725,615,700	DINAS PENDIDIKAN
1 01 02 2.01 26	Penyediaan Pendidik dan Tenaga Kependidikan bagi Satuan Pendidikan Sekolah Dasar	Jumlah pendidik dan tenaga kependidikan SD/MIpenerima BPJS Ketenagaaan Jumlah pendidik dan tenaga kependidikan SD/MIpenerima insentif Jumlah pendidik dan tenaga kependidikan SDN Non PNSpenerima Kesejahteraan				7770 Orang 6985 Orang 4334 Orang	169,339,065,710		PENDAPATAN ASLI DAERAH (PAD)	Meningkatkan Sumber Daya Manusia Yang Berkualitas Dan Berdaya Saing	Pemantapan Kualitas Sumber Daya Manusia Sumber Daya Manusia	Kota Tangerang	7770 Orang 6985 Orang 4334 Orang	170,058,967,950	DINAS PENDIDIKAN
1 01 02 2.01 27	Pengembangan Karir Pendidik dan Tenaga Kependidikan pada Satuan Pendidikan Sekolah Dasar	Jumlah guru, kepala sekolah dan pengawas yang berprestasi				88 Orang	167,413,800		PENDAPATAN ASLI DAERAH (PAD)	Meningkatkan Sumber Daya Manusia Yang Berkualitas Dan Berdaya Saing	Pemantapan Kualitas Sumber Daya Manusia Sumber Daya Manusia	Kota Tangerang	88 Orang	268,440,300	DINAS PENDIDIKAN
1 01 02 2.01 28	Pembinaan Kelembagaan dan Manajemen Sekolah	Program sekolah Sehat dan Program Sekolah Literat				445 Sekolah	77,134,750		PENDAPATAN ASLI DAERAH (PAD)	Meningkatkan Sumber Daya Manusia Yang Berkualitas Dan Berdaya Saing	Pemantapan Kualitas Sumber Daya Manusia Sumber Daya Manusia	Kota Tangerang	445 Sekolah	77,134,750	DINAS PENDIDIKAN
1 01 02 2.01 29	Pengelolaan Dana BOS Sekolah Dasar	Jumlah Sekolah Dasar yang Mengelola Dana BOS Jumlah sekolah yang diberikan bantuan Biaya Operasional Sekolah (BOS)				0 Satuan Pendidikan 298 Sekolah	118,411,925,503		DAK Non Fisik-BOS Reguler	Meningkatkan Sumber Daya Manusia Yang Berkualitas Dan Berdaya Saing		Kota Tangerang	0 Satuan Pendidikan 298 Sekolah	0	DINAS PENDIDIKAN
1 01 02 2.01 30	Peningkatan Kapasitas Pengelolaan Dana BOS Sekolah Dasar						21,888,800			Meningkatkan Sumber Daya Manusia Yang Berkualitas Dan Berdaya Saing		Kota Tangerang		0	DINAS PENDIDIKAN
1 01 02 2.02	Pengelolaan Pendidikan Sekolah Menengah Pertama	Jumlah guru, kepala sekolah dan pengawas yang berprestasi jenjang SMP Jumlah pendidik dan tenaga kependidikan SMP/MTs/SKH penerima BPJS ketenagakerjaan Jumlah pendidik dan tenaga kependidikan SMP/MTs/ SKH penerima Insentif Jumlah pendidik dan tenaga kependidikan SMPN Non PNS penerima Kesejahteraan Jumlah penerima beasiswa masuk sekolah Jumlah Peserta yang mengikuti lomba Jumlah Peserta yang mengikuti lomba menulis artikel dalam rangka HUT Kota Tangerang	orang orang orang orang siswa orang orang sekolah sekolah sekolah sekolah siswa			52 orang 3990 orang 4795 orang 793 orang 5000 siswa 300 orang 39 orang 190 sekolah 13 sekolah 33 sekolah 201 sekolah 100 sekolah 5000 siswa	164,248,902,887						52 orang 3990 orang 4795 orang 793 orang 5000 siswa 300 orang 39 orang 190 sekolah 13 sekolah 33 sekolah 201 sekolah 100 sekolah 5000 siswa	127,074,733,050	

**Penetapan Rencana Kerja Pemerintah Daerah (RKPD)
Kota Tangerang
Tahun 2023**

Kode	Urusan/ Bidang Urusan/ Program/ Kegiatan/ Sub Kegiatan	Indikator Program/ Kegiatan/ Sub Kegiatan	Target Akhir Periode RPJMD	Realisasi Capaian RKPD Tahun 2021	Prakiraan Capaian Target RKPD Tahun 2022	Capaian Kinerja dan Kerangka Pendanaan						Kelompok Sasaran	Prakiraan Maju Rencana Tahun 2024		Perangkat Daerah Penanggung Jawab
						Target 2023	Pagu Indikatif	Lokasi	Sumber Dana	Prioritas			Target	Pagu Indikatif	
										Nasional	Daerah				
		Jumlah sekolah penerima bantuan BOP Jumlah sekolah penerima BOP Inklusif Jumlah sekolah yang diberikan bantuan Biaya Operasional Sekolah (BOS) Jumlah Sekolah Yang mengikuti Asesmen Nasional Jumlah Sekolah yang mengikuti lomba Jumlah Siswa Penerima Tangerang CerdasSMP/Sederajat													
1 01 02 2.02 32	Penyediaan Biaya Personil Peserta Didik Sekolah Menengah Pertama	Jumlah penerima beasiswa masuk sekolah Jumlah sekolah penerima bantuan BOP Jumlah sekolah penerima BOP Inklusif Jumlah Siswa Penerima Tangerang CerdasSMP/Sederajat				5000 Siswa 190 Sekolah 13 Sekolah 5000 Siswa	67,768,658,000		PENDAPATAN ASLI DAERAH (PAD)	Meningkatkan Sumber Daya Manusia Yang Berkualitas Dan Berdaya Saing	Pemantapan Kualitas Sumber Daya Manusia	Kota Tangerang	5000 Siswa 190 Sekolah 13 Sekolah 5000 Siswa	67,768,658,100	DINAS PENDIDIKAN
1 01 02 2.02 36	Penyelenggaraan Proses Belajar dan Ujian bagi Peserta Didik	Jumlah Sekolah Yang mengikuti Asesmen Nasional				201 Sekolah	404,479,000		PENDAPATAN ASLI DAERAH (PAD)	Meningkatkan Sumber Daya Manusia Yang Berkualitas Dan Berdaya Saing	Pemantapan Kualitas Sumber Daya Manusia	Kota Tangerang	201 Sekolah	404,479,000	DINAS PENDIDIKAN
1 01 02 2.02 38	Pembinaan Minat, Bakat dan Kreativitas Siswa	Jumlah Peserta yang mengikuti lomba Jumlah Peserta yang mengikuti lomba menulis artikel dalam rangka HUT Kota Tangerang				300 Orang 39 Orang	469,480,900		PENDAPATAN ASLI DAERAH (PAD)	Meningkatkan Sumber Daya Manusia Yang Berkualitas Dan Berdaya Saing	Pemantapan Kualitas Sumber Daya Manusia	Kota Tangerang	300 Orang 39 Orang	469,480,900	DINAS PENDIDIKAN
1 01 02 2.02 39	Penyediaan Pendidik dan Tenaga Kependidikan bagi Satuan Pendidikan Sekolah Menengah Pertama	Jumlah pendidik dan tenaga kependidikan SMP/MTs/SKH penerima BPJS ketenagakerjaan Jumlah pendidik dan tenaga kependidikan SMP/MTs/ SKH penerima Insentif Jumlah pendidik dan tenaga kependidikan SMPN Non PNS penerima Kesejahteraan				3990 Orang 4795 Orang 793 Orang	58,052,887,790		PENDAPATAN ASLI DAERAH (PAD)	Meningkatkan Sumber Daya Manusia Yang Berkualitas Dan Berdaya Saing	Pemantapan Kualitas Sumber Daya Manusia	Kota Tangerang	3990 Orang 4795 Orang 793 Orang	58,073,803,050	DINAS PENDIDIKAN
1 01 02 2.02 40	Pengembangan Karir Pendidik dan Tenaga Kependidikan pada Satuan Pendidikan Sekolah Menengah Pertama	Jumlah guru, kepala sekolah dan pengawas yang berprestasi jenjang SMP Jumlah Pendidik dan Tenaga Kependidikan yang Mendapatkan Fasilitas Kenaikan Pangkat/Golongan, Pemberian Promosi, Peningkatan Kompetensi dan Kualifikasi				52 Orang 0 Orang	83,496,200		PENDAPATAN ASLI DAERAH (PAD)	Meningkatkan Sumber Daya Manusia Yang Berkualitas Dan Berdaya Saing	Pemantapan Kualitas Sumber Daya Manusia	Kota Tangerang	52 Orang 0 Orang	116,245,500	DINAS PENDIDIKAN
1 01 02 2.02 41	Pembinaan Kelembagaan dan Manajemen Sekolah	Jumlah Sekolah yang mengikuti lomba				100 Sekolah	242,066,500		PENDAPATAN ASLI DAERAH (PAD)	Meningkatkan Sumber Daya Manusia Yang Berkualitas Dan Berdaya Saing	Pemantapan Kualitas Sumber Daya Manusia	Kota Tangerang	100 Sekolah	242,066,500	DINAS PENDIDIKAN
1 01 02 2.02 42	Pengelolaan Dana BOS Sekolah Menengah Pertama	Jumlah sekolah yang diberikan bantuan Biaya Operasional Sekolah (BOS)				33 Sekolah	37,227,834,497		DAK Non Fisik-BOS Reguler	Meningkatkan Sumber Daya Manusia Yang Berkualitas Dan Berdaya Saing	Pemantapan Kualitas Sumber Daya Manusia	Kota Tangerang	33 Sekolah	0	DINAS PENDIDIKAN

**Penetapan Rencana Kerja Pemerintah Daerah (RKPD)
Kota Tangerang
Tahun 2023**

Kode	Urusan/ Bidang Urusan/ Program/ Kegiatan/ Sub Kegiatan	Indikator Program/ Kegiatan/ Sub Kegiatan	Target Akhir Periode RPJMD	Realisasi Capaian RKPD Tahun 2021	Prakiraan Capaian Target RKPD Tahun 2022	Capaian Kinerja dan Kerangka Pendanaan					Kelompok Sasaran	Prakiraan Maju Rencana Tahun 2024		Perangkat Daerah Penanggung Jawab	
						Target 2023	Pagu Indikatif	Lokasi	Sumber Dana	Prioritas		Target	Pagu Indikatif		
										Nasional					Daerah
1 01 02 2.03	Pengelolaan Pendidikan Anak Usia Dini (PAUD)	Jumlah pendidik dan tenaga kependidikan BPJS ketenagakerjaan jenjang PAUD, TK dan RA Jumlah pendidik dan tenaga kependidikan penerima Insentif TK, RA, PAUD Jumlah pendidik dan tenaga kependidikan TK negeri penerima kesejahteraan Jumlah peserta guru, kepala sekolah dan pengawas berprestasi jenjang TK TK Negeri Penerima BOP	orang orang orang orang Sekolah		orang orang orang orang Sekolah	4112 orang 5845 orang 11 orang 60 orang 1 Sekolah	35,335,814,182					4112 orang 5845 orang 11 orang 60 orang 1 Sekolah	35,233,640,050		
1 01 02 2.03 08	Pengadaan Alat Rumah Tangga PAUD	TK Negeri Penerima BOP				1 Sekolah	57,300,000	Semua Kab/Kota, Semua Kecamatan, Semua Kelurahan	PENDAPATAN ASLI DAERAH (PAD)	Meningkatkan Sumber Daya Manusia Yang Berkualitas Dan Berdaya Saing	Pemantapan Kualitas Sumber Daya Manusia	Kota Tangerang	1 Sekolah	57,300,000	DINAS PENDIDIKAN
1 01 02 2.03 15	Penyediaan Pendidik dan Tenaga Kependidikan bagi Satuan PAUD	Jumlah pendidik dan tenaga kependidikan BPJS ketenagakerjaan jenjang PAUD, TK dan RA Jumlah pendidik dan tenaga kependidikan penerima Insentif TK, RA, PAUD Jumlah pendidik dan tenaga kependidikan TK negeri penerima kesejahteraan				4112 Orang 5845 Orang 11 Orang	34,893,852,482		PENDAPATAN ASLI DAERAH (PAD)	Meningkatkan Sumber Daya Manusia Yang Berkualitas Dan Berdaya Saing	Pemantapan Kualitas Sumber Daya Manusia	Kota Tangerang	4112 Orang 5845 Orang 11 Orang	34,893,852,550	DINAS PENDIDIKAN
1 01 02 2.03 16	Pengembangan Karir Pendidik dan Tenaga Kependidikan pada Satuan Pendidikan PAUD	Jumlah Pendidik dan Tenaga Kependidikan yang Mendapatkan Fasilitasi Kenaikan Pangkat/Golongan, Pemberian Promosi, Peningkatan Kompetensi dan Kualifikasi Jumlah peserta guru, kepala sekolah dan pengawas berprestasi jenjang TK				0 Orang 60 Orang	216,200,000		PENDAPATAN ASLI DAERAH (PAD)	Meningkatkan Sumber Daya Manusia Yang Berkualitas Dan Berdaya Saing	Pemantapan Kualitas Sumber Daya Manusia	Kota Tangerang	0 Orang 60 Orang	282,487,500	DINAS PENDIDIKAN
1 01 02 2.03 17	Pembinaan Kelembagaan dan Manajemen PAUD						168,461,700		Pajak Daerah	Meningkatkan Sumber Daya Manusia Yang Berkualitas Dan Berdaya Saing	Pemantapan Kualitas Sumber Daya Manusia	Kota Tangerang		0	DINAS PENDIDIKAN
1 01 02 2.04	Pengelolaan Pendidikan Nonformal/Kesetaraan	Jumlah pendidik dan tenaga kependidikan PKBM penerima BPJS Ketenagaan Jumlah Pendidik dan Tenaga Kependidikan yang Mendapatkan Fasilitasi Kenaikan Pangkat/Golongan, Pemberian Promosi, Peningkatan Kompetensi dan Kualifikasi Jumlah pendidik, tenaga kependidikan dan tutor PKBM penerima Insentif	orang orang orang Orang		orang orang orang Orang	200 orang 70 orang 206 orang 3669 Orang	1,177,338,100						200 orang 70 orang 206 orang 3669 Orang	1,040,999,802	

**Penetapan Rencana Kerja Pemerintah Daerah (RKPD)
Kota Tangerang
Tahun 2023**

Kode	Urusan/ Bidang Urusan/ Program/ Kegiatan/ Sub Kegiatan	Indikator Program/ Kegiatan/ Sub Kegiatan	Target Akhir Periode RPJMD	Realisasi Capaian RKPD Tahun 2021	Prakiraan Capaian Target RKPD Tahun 2022	Capaian Kinerja dan Kerangka Pendanaan					Kelompok Sasaran	Prakiraan Maju Rencana Tahun 2024		Perangkat Daerah Penanggung Jawab	
						Target 2023	Pagu Indikatif	Lokasi	Sumber Dana	Prioritas		Target	Pagu Indikatif		
										Nasional					Daerah
		Jumlah peserta ujian paket A, paket B dan paket C													
1 01 02 2.04 12	Penyelenggaraan Proses Belajar Nonformal/Kesetaraan	Jumlah peserta ujian paket A, paket B dan paket C				3669 Orang	279,999,800		PENDAPATAN ASLI DAERAH (PAD)	Meningkatkan Sumber Daya Manusia Yang Berkualitas Dan Berdaya Saing	Pemantapan Kualitas Sumber Daya Manusia	Kota Tangerang	3669 Orang	279,999,800	DINAS PENDIDIKAN
1 01 02 2.04 14	Penyediaan Pendidik dan Tenaga Kependidikan bagi Satuan Pendidikan Nonformal/Kesetaraan	Jumlah pendidik dan tenaga kependidikan PKBM penerima BPJS Ketenagaan Jumlah Pendidik dan Tenaga Kependidikan yang Tersedia bagi Satuan Pendidikan Nonformal/Kesetaraan Jumlah pendidik, tenaga kependidikan dan tutor PKBM penerima Insentif				200 Orang 0 Orang 206 Orang	761,000,000		PENDAPATAN ASLI DAERAH (PAD)	Meningkatkan Sumber Daya Manusia Yang Berkualitas Dan Berdaya Saing	Pemantapan Kualitas Sumber Daya Manusia	Kota Tangerang	200 Orang 0 Orang 206 Orang	761,000,000	DINAS PENDIDIKAN
1 01 02 2.04 15	Pengembangan Karir Pendidik dan Tenaga Kependidikan pada Satuan Pendidikan Nonformal/Kesetaraan	Jumlah Pendidik dan Tenaga Kependidikan yang Mendapatkan Fasilitasi Kenaikan Pangkat/Golongan, Pemberian Promosi, Peningkatan Kompetensi dan Kualifikasi				0 Orang	136,338,300		PENDAPATAN ASLI DAERAH (PAD)	Meningkatkan Sumber Daya Manusia Yang Berkualitas Dan Berdaya Saing	Pemantapan Kualitas Sumber Daya Manusia	Kota Tangerang	0 Orang		2 DINAS PENDIDIKAN
TOTAL							993,709,950,000							841,891,382,142	

**Penetapan Rencana Kerja Pemerintah Daerah (RKPD)
Kota Tangerang
Tahun 2023**

Kode	Kategori Kode	Urusan/ Bidang Urusan/ Program/ Kegiatan/ Sub Kegiatan	Indikator Program/ Kegiatan/ Sub Kegiatan	Target Akhir Periode RPJMD	Realisasi Capaian RKPD Tahun 2021	Prakiraan Capaian Target RKPD Tahun 2022	Capaian Kinerja dan Kerangka Pendanaan				Kelompok Sasaran	Prakiraan Maju Rencana Tahun 2024		Perangkat Daerah Penanggung Jawab		
							Target 2023	Pagu Indikatif	Lokasi	Sumber Dana		Prioritas			Target	Pagu Indikatif
												Nasional	Daerah			
1			URUSAN PEMERINTAHAN WAJIB YANG BERKAITAN DENGAN PELAYANAN DASAR													
1	02		URUSAN PEMERINTAHAN BIDANG KESEHATAN				521,504,461,149						585,639,601,264			
1	02	01	PROGRAM PENUNJANG URUSAN PEMERINTAHAN DAERAH KABUPATEN/KOTA	Cakupan Pelayanan UPT Tingkat kapasitas sumberdaya aparatur perangkat daerah Tingkat kedisiplinan aparatur perangkat daerah Tingkat ketersediaan data dan informasi pembangunan perangkat daerah Tingkat ketersediaan dokumen perencanaan, penganggaran dan evaluasi kinerja pembangunan perangkat daerah Tingkat ketersediaan pelaporan keuangan perangkat daerah Tingkat ketersediaan pelayanan barang pendukung administrasi perkantoran Tingkat ketersediaan pelayanan jasa pendukung administrasi perkantoran Tingkat ketersediaan sarana dan prasarana aparatur perangkat daerah yang memadai Tingkat publikasi data dan informasi pembangunan perangkat daerah	% % % % % % % % % % % % % %	% % % % % % % % % % % % % %	100 % 100 % 100 % 100 % 100 % 100 % 100 % 100 % 100 % 100 % 100 % 100 % 100 % 100 %	270,305,242,574					100 % 100 % 100 % 100 % 100 % 100 % 100 % 100 % 100 % 100 % 100 % 100 % 100 %	333,601,939,977		
1	02	01	2.02	Administrasi Keuangan Perangkat Daerah	Tercapainya target dan peningkatan kinerja melalui layanan administrasi keuangan dan pelaporan	%	%	100 %	199,007,118,370				100 %	233,827,091,333		
1	02	01	2.02	01	Penyediaan Gaji dan Tunjangan ASN	Jumlah Orang yang Menerima Gaji dan Tunjangan ASN			960 Orang/bulan	198,938,118,370	PENDAPATAN ASLI DAERAH (PAD)	Meningkatkan Sumber Daya Manusia Yang Berkualitas Dan Berdaya Saing	Pemantapan Kualitas Sumber Daya Manusia	960 Orang/bulan	233,751,191,333	DINAS KESEHATAN
1	02	01	2.02	04	Koordinasi dan Pelaksanaan Akuntansi SKPD	Jumlah Dokumen Koordinasi dan Pelaksanaan Akuntansi SKPD			1 Dokumen	69,000,000	PENDAPATAN ASLI DAERAH (PAD)	Meningkatkan Sumber Daya Manusia Yang Berkualitas Dan Berdaya Saing	Pemantapan Kualitas Sumber Daya Manusia	1 Dokumen	75,900,000	DINAS KESEHATAN
1	02	01	2.05	Administrasi Kepegawaian Perangkat Daerah	Tercapainya target dan peningkatan kinerja melalui layanan administrasi kepegawaian daerah	%	%	100 %	34,297,500					100 %	174,880,420	
1	02	01	2.05	10	Sosialisasi Peraturan Perundang-Undangan	Jumlah Orang yang Mengikuti Sosialisasi Peraturan Perundang-Undangan			150 Orang	34,297,500	PENDAPATAN ASLI DAERAH (PAD)	Meningkatkan Sumber Daya Manusia Yang Berkualitas Dan Berdaya Saing	Pemantapan Kualitas Sumber Daya Manusia	150 Orang	38,736,720	DINAS KESEHATAN
1	02	01	2.06	Administrasi Umum Perangkat Daerah	Tercapainya target dan peningkatan kinerja melalui layanan administrasi umum perangkat daerah	%	%	100 %	8,628,456,850					100 %	27,591,046,175	

**Penetapan Rencana Kerja Pemerintah Daerah (RKPD)
Kota Tangerang
Tahun 2023**

Kode	Urusan/ Bidang Urusan/ Program/ Kegiatan/ Sub Kegiatan	Indikator Program/ Kegiatan/ Sub Kegiatan	Target Akhir Periode RPJMD	Realisasi Capaian RKPD Tahun 2021	Prakiraan Capaian Target RKPD Tahun 2022	Capaian Kinerja dan Kerangka Pendanaan						Kelompok Sasaran	Prakiraan Maju Rencana Tahun 2024		Perangkat Daerah Penanggung Jawab
						Target 2023	Pagu Indikatif	Lokasi	Sumber Dana	Prioritas			Target	Pagu Indikatif	
										Nasional	Daerah				
1 02 01 2.06 01	Penyediaan Komponen Instalasi Listrik/Penerangan Bangunan Kantor	Jumlah Paket Komponen Instalasi Listrik/Penerangan Bangunan Kantor yang Disediakan				1 Paket	97,776,000		PENDAPATAN ASLI DAERAH (PAD)	Meningkatkan Sumber Daya Manusia Yang Berkualitas Dan Berdaya Saing	Pemantapan Kualitas Sumber Daya Manusia		1 Paket	107,554,150	DINAS KESEHATAN
1 02 01 2.06 02	Penyediaan Peralatan dan Perlengkapan Kantor	Jumlah alat tulis kantor yang disediakan Jumlah Paket Peralatan dan Perlengkapan Kantor yang Disediakan				1 Paket 2 Paket	2,031,994,900		PENDAPATAN ASLI DAERAH (PAD)	Meningkatkan Sumber Daya Manusia Yang Berkualitas Dan Berdaya Saing	Pemantapan Kualitas Sumber Daya Manusia		1 Paket 2 Paket	20,722,841,095	DINAS KESEHATAN
1 02 01 2.06 03	Penyediaan Peralatan Rumah Tangga	Jumlah Paket Peralatan Rumah Tangga yang Disediakan				1 Paket	1,086,074,050		PENDAPATAN ASLI DAERAH (PAD)	Meningkatkan Sumber Daya Manusia Yang Berkualitas Dan Berdaya Saing	Pemantapan Kualitas Sumber Daya Manusia		1 Paket	806,774,870	DINAS KESEHATAN
1 02 01 2.06 04	Penyediaan Bahan Logistik Kantor	Jumlah Paket Bahan Logistik Kantor yang Disediakan				2 Paket	3,786,158,500		PENDAPATAN ASLI DAERAH (PAD)	Meningkatkan Sumber Daya Manusia Yang Berkualitas Dan Berdaya Saing	Pemantapan Kualitas Sumber Daya Manusia		2 Paket	4,164,783,150	DINAS KESEHATAN
1 02 01 2.06 05	Penyediaan Barang Cetak dan Penggandaan	Jumlah Paket Barang Cetak dan Penggandaan yang Disediakan				2 Paket	298,135,400		PENDAPATAN ASLI DAERAH (PAD)	Meningkatkan Sumber Daya Manusia Yang Berkualitas Dan Berdaya Saing	Pemantapan Kualitas Sumber Daya Manusia		2 Paket	327,943,110	DINAS KESEHATAN
1 02 01 2.06 06	Penyediaan Bahan Bacaan dan Peraturan Perundang-undangan	Jumlah Dokumen Bahan Bacaan dan Peraturan Perundang-Undangan yang Disediakan				2 Jenis Dokumen	165,000,000		PENDAPATAN ASLI DAERAH (PAD)	Meningkatkan Sumber Daya Manusia Yang Berkualitas Dan Berdaya Saing	Pemantapan Kualitas Sumber Daya Manusia		2 Jenis Dokumen	181,500,000	DINAS KESEHATAN
1 02 01 2.06 09	Penyelenggaraan Rapat Koordinasi dan Konsultasi SKPD	Jumlah Laporan Penyelenggaraan Rapat Koordinasi dan Konsultasi SKPD				391 Laporan	1,163,318,000	Semua Kab/Kota, Semua Kecamatan, Semua Kelurahan	PENDAPATAN ASLI DAERAH (PAD)	Meningkatkan Sumber Daya Manusia Yang Berkualitas Dan Berdaya Saing	Pemantapan Kualitas Sumber Daya Manusia		391 Laporan	1,279,649,800	DINAS KESEHATAN
1 02 01 2.07	Pengadaan Barang Milik Daerah Penunjang Urusan Pemerintah Daerah	Tercapainya target dan peningkatan kinerja melalui Pengadaan Barang Milik Daerah Penunjang Urusan Pemerintah Daerah	%		%	100 %	3,382,080,800						100 %	3,091,233,750	
1 02 01 2.07 02	Pengadaan Kendaraan Dinas Operasional atau Lapangan	Jumlah Unit Kendaraan Dinas Operasional atau Lapangan yang Disediakan				14 Unit	276,700,000		PENDAPATAN ASLI DAERAH (PAD)	Meningkatkan Sumber Daya Manusia Yang Berkualitas Dan Berdaya Saing	Pemantapan Kualitas Sumber Daya Manusia	Dinas Kesehatan, UPT Pada Dinas Kesehatan	14 Unit	341,233,750	DINAS KESEHATAN
1 02 01 2.07 05	Pengadaan Mebel	Jumlah Paket Mebel yang Disediakan				1 Paket	1,987,328,700		PENDAPATAN ASLI DAERAH (PAD)	Meningkatkan Sumber Daya Manusia Yang Berkualitas Dan Berdaya Saing	Pemantapan Kualitas Sumber Daya Manusia	Dinas Kesehatan, UPT Pada Dinas Kesehatan	1 Paket	2,200,000,000	DINAS KESEHATAN
1 02 01 2.07 10	Pengadaan Sarana dan Prasarana Gedung Kantor atau Bangunan Lainnya	Jumlah Unit Sarana dan Prasarana Gedung Kantor atau Bangunan Lainnya yang Disediakan				1 Unit	1,118,052,100		PENDAPATAN ASLI DAERAH (PAD)	Meningkatkan Sumber Daya Manusia Yang Berkualitas Dan Berdaya Saing	Pemantapan Kualitas Sumber Daya Manusia	Dinas Kesehatan, UPT Pada Dinas Kesehatan	1 Unit	550,000,000	DINAS KESEHATAN
1 02 01 2.08	Penyediaan Jasa Penunjang Urusan Pemerintahan Daerah	Tercapainya target dan peningkatan kinerja melalui Penyediaan Jasa Penunjang Urusan Pemerintahan Daerah	%		%	100 %	56,808,577,104						100 %	66,474,892,669	
1 02 01 2.08 02	Penyediaan Jasa Komunikasi, Sumber Daya Air dan Listrik	Jumlah Laporan Penyediaan Jasa Komunikasi, Sumber Daya Air dan Listrik yang Disediakan				1 Laporan	2,669,060,000		PENDAPATAN ASLI DAERAH (PAD)	Meningkatkan Sumber Daya Manusia Yang Berkualitas Dan Berdaya Saing	Pemantapan Kualitas Sumber Daya Manusia	0	1 Laporan	2,935,966,000	DINAS KESEHATAN
1 02 01 2.08 03	Penyediaan Jasa Peralatan dan Perlengkapan Kantor	Jumlah jasa gedung kantor dan gudang yang disediakan Jumlah Jasa Peralatan dan perlengkapan kantor yang disediakan				1 Paket 1 Paket 1 Laporan	420,000,000		PENDAPATAN ASLI DAERAH (PAD)	Meningkatkan Sumber Daya Manusia Yang Berkualitas Dan Berdaya Saing	Pemantapan Kualitas Sumber Daya Manusia	0	1 Paket 1 Paket 1 Laporan	346,775,000	DINAS KESEHATAN

**Penetapan Rencana Kerja Pemerintah Daerah (RKPD)
Kota Tangerang
Tahun 2023**

Kode	Urusan/ Bidang Urusan/ Program/ Kegiatan/ Sub Kegiatan	Indikator Program/ Kegiatan/ Sub Kegiatan	Target Akhir Periode RPJMD	Realisasi Capaian RKPD Tahun 2021	Prakiraan Capaian Target RKPD Tahun 2022	Capaian Kinerja dan Kerangka Pendanaan					Kelompok Sasaran	Prakiraan Maju Rencana Tahun 2024		Perangkat Daerah Penanggung Jawab	
						Target 2023	Pagu Indikatif	Lokasi	Sumber Dana	Prioritas		Target	Pagu Indikatif		
										Nasional					Daerah
		Jumlah Laporan Penyediaan Jasa Peralatan dan Perlengkapan Kantor yang Disediakan													
1 02 01 2.08 04	Penyediaan Jasa Pelayanan Umum Kantor	Jumlah jasa (tenaga) kebersihan kantor yang disediakan Jumlah jasa (tenaga) loket puskesmas kantor yang disediakan Jumlah jasa (tenaga) medis dan paramedis puskesmas dan Rumah Sakit yang disediakan Jumlah jasa (tenaga) pengamanan kantor yang disediakan Jumlah jasa (tenaga) teknis/administrasi perkantoran yang disediakan Jumlah Laporan Penyediaan Jasa Pelayanan Umum Kantor yang Disediakan				82 Orang 12 Orang 616 Orang 91 Orang 41 Orang 1 Laporan	53,719,517,104		PENDAPATAN ASLI DAERAH (PAD)	Meningkatkan Sumber Daya Manusia Yang Berkualitas Dan Berdaya Saing	Pemantapan Kualitas Sumber Daya Manusia Sumber Daya Manusia	0	82 Orang 12 Orang 616 Orang 91 Orang 41 Orang 1 Laporan	63,192,151,669	DINAS KESEHATAN
1 02 01 2.09	Pemeliharaan Barang Milik Daerah Penunjang Urusan Pemerintahan Daerah	Tercapainya target dan peningkatan kinerja melalui Pemeliharaan Barang Milik Daerah Penunjang Urusan Pemerintahan Daerah	%	%	%	100 %	2,444,711,950						100 %	2,442,795,630	
1 02 01 2.09 01	Penyediaan Jasa Pemeliharaan, Biaya Pemeliharaan, dan Pajak Kendaraan Perorangan Dinas atau Kendaraan Dinas Jabatan	Jumlah Kendaraan Perorangan Dinas atau Kendaraan Dinas Jabatan yang Dipelihara dan dibayarkan Pajaknya				20 Unit	203,100,000		PENDAPATAN ASLI DAERAH (PAD)	Meningkatkan Sumber Daya Manusia Yang Berkualitas Dan Berdaya Saing	Pemantapan Kualitas Sumber Daya Manusia Sumber Daya Manusia	Dinas Kesehatan Kota Tangerang	20 Unit	223,410,000	DINAS KESEHATAN
1 02 01 2.09 02	Penyediaan Jasa Pemeliharaan, Biaya Pemeliharaan, Pajak dan Perizinan Kendaraan Dinas Operasional atau Lapangan	Jumlah Kendaraan Dinas Operasional atau Lapangan yang Dipelihara dan dibayarkan Pajak dan Perizinannya				67 Unit	1,430,400,000		PENDAPATAN ASLI DAERAH (PAD)	Meningkatkan Sumber Daya Manusia Yang Berkualitas Dan Berdaya Saing	Pemantapan Kualitas Sumber Daya Manusia Sumber Daya Manusia	Dinas Kesehatan Kota Tangerang	67 Unit	1,573,440,000	DINAS KESEHATAN
1 02 01 2.09 06	Pemeliharaan Peralatan dan Mesin Lainnya	Jumlah Peralatan dan Mesin Lainnya yang Dipelihara				1 Paket	460,769,200		PENDAPATAN ASLI DAERAH (PAD)	Meningkatkan Sumber Daya Manusia Yang Berkualitas Dan Berdaya Saing	Pemantapan Kualitas Sumber Daya Manusia Sumber Daya Manusia	Dinas Kesehatan Kota Tangerang	1 Paket	506,897,930	DINAS KESEHATAN
1 02 01 2.09 09	Pemeliharaan/Rehabilitasi Gedung Kantor dan Bangunan Lainnya	Jumlah Gedung Kantor dan Bangunan Lainnya yang Dipelihara/Direhabilitasi Jumlah IPAL yang di rehabilitasi				1 Gedung 1 Unit	198,612,392		PENDAPATAN ASLI DAERAH (PAD)	Meningkatkan Sumber Daya Manusia Yang Berkualitas Dan Berdaya Saing	Pemantapan Kualitas Sumber Daya Manusia Sumber Daya Manusia	Dinas Kesehatan Kota Tangerang	1 Gedung 1 Unit	29,047,700	DINAS KESEHATAN
1 02 01 2.09 10	Pemeliharaan/Rehabilitasi Sarana dan Prasarana Gedung Kantor atau Bangunan Lainnya	Jumlah gedung kantor yang dipelihara sarana dan prasarananya				1 Gedung	151,830,358		PENDAPATAN ASLI DAERAH (PAD)	Meningkatkan Sumber Daya Manusia Yang Berkualitas Dan Berdaya Saing	Pemantapan Kualitas Sumber Daya Manusia Sumber Daya Manusia	Dinas Kesehatan Kota Tangerang	1 Gedung	110,000,000	DINAS KESEHATAN
1 02 02	PROGRAM PEMENUHAN UPAYA KESEHATAN PERORANGAN DAN UPAYA KESEHATAN MASYARAKAT	Cakupan balita gizi buruk mendapat perawatan Cakupan ketersediaan Sarana Prasarana pelayanan medik RS Cakupan ketersediaan Sarana Prasarana penunjang RS Cakupan Masyarakat yang mendapat Kunjungan rumah oleh petugas	% % % % % % % %	% % % % % % % %	% % % % % % % %	100 % 100 % 100 % 100 % 100 % 100 % 95 % 100 % 89 % 100 %	249,524,223,675						100 % 100 % 100 % 100 % 100 % 100 % 95 % 100 % 89 % 100 %	236,600,284,848	

**Penetapan Rencana Kerja Pemerintah Daerah (RKPD)
Kota Tangerang
Tahun 2023**

Kode	Urusan/ Bidang Urusan/ Program/ Kegiatan/ Sub Kegiatan	Indikator Program/ Kegiatan/ Sub Kegiatan	Target Akhir Periode RPJMD	Realisasi Capaian RKPD Tahun 2021	Prakiraan Capaian Target RKPD Tahun 2022	Capaian Kinerja dan Kerangka Pendanaan						Kelompok Sasaran	Prakiraan Maju Rencana Tahun 2024		Perangkat Daerah Penanggung Jawab
						Target 2023	Pagu Indikatif	Lokasi	Sumber Dana	Prioritas			Target	Pagu Indikatif	
										Nasional	Daerah				
		kesehatan sesuai standar Persentase penderita hipertensi mendapatkan pelayanan kesehatan sesuai standar Persentase usia lanjut yang mendapat pelayanan kesehatan sesuai standar Tingkat ketersediaan dokumen perencanaan, penganggaran, dan evaluasi kinerja pembangunan													
1 02 02 2.01	Penyediaan Fasilitas Pelayanan Kesehatan untuk UKM dan UKP Kewenangan Daerah Kabupaten/Kota	Rata-rata capaian target Penyediaan Fasilitas Pelayanan Kesehatan untuk UKM dan UKP Kewenangan Daerah Kabupaten/Kota	%		%	100 %	79,094,433,400						100 %	48,794,962,996	
1 02 02 2.01 13	Pengadaan Prasarana dan Pendukung Fasilitas Pelayanan Kesehatan	Jumlah Prasarana Fasilitas Pelayanan Kesehatan yang Disediakan				2 Paket	952,015,200		PENDAPATAN ASLI DAERAH (PAD)	Meningkatkan Sumber Daya Manusia Yang Berkualitas Dan Berdaya Saing	Pemantapan Kwalitas Sumber Daya Manusia	Masyarakat Kota Tangerang	2 Paket	550,000,000	DINAS KESEHATAN
1 02 02 2.01 14	Pengadaan Alat Kesehatan/Alat Penunjang Medik Fasilitas Pelayanan Kesehatan	Jumlah Alat Kesehatan/Alat Penunjang Medik Fasilitas Pelayanan Kesehatan yang Disediakan				2 Jenis	56,796,818,200	Semua Kab/Kota, Semua Kecamatan, Semua Kelurahan	PENDAPATAN ASLI DAERAH (PAD)	Meningkatkan Sumber Daya Manusia Yang Berkualitas Dan Berdaya Saing	Pemantapan Kwalitas Sumber Daya Manusia	Masyarakat Kota Tangerang	2 Jenis	24,759,962,996	DINAS KESEHATAN
1 02 02 2.01 16	Pengadaan Obat, Vaksin	Jumlah Obat dan Vaksin yang Disediakan				2 Paket	20,300,000,000	Semua Kab/Kota, Semua Kecamatan, Semua Kelurahan	PENDAPATAN ASLI DAERAH (PAD)	Meningkatkan Sumber Daya Manusia Yang Berkualitas Dan Berdaya Saing	Pemantapan Kwalitas Sumber Daya Manusia	Masyarakat Kota Tangerang	2 Paket	22,330,000,000	DINAS KESEHATAN
1 02 02 2.01 17	Pengadaan Bahan Habis Pakai	Jumlah Bahan Habis Pakai yang Disediakan				1 Paket	1,000,000,000		PENDAPATAN ASLI DAERAH (PAD)	Meningkatkan Sumber Daya Manusia Yang Berkualitas Dan Berdaya Saing	Pemantapan Kwalitas Sumber Daya Manusia	Masyarakat Kota Tangerang	1 Paket	1,100,000,000	DINAS KESEHATAN
1 02 02 2.01 21	Distribusi Alat Kesehatan, Obat, Vaksin, Bahan Medis Habis Pakai (BMHP), Makanan dan Minuman ke Puskesmas serta Fasilitas Kesehatan Lainnya	Jumlah Distribusi Alat Kesehatan, Obat, Vaksin, Bahan Medis Habis Pakai (BMHP), Makanan dan Minuman yang Didistribusikan ke Puskesmas serta Fasilitas Kesehatan Lainnya				1 Paket	45,600,000		PENDAPATAN ASLI DAERAH (PAD)	Meningkatkan Sumber Daya Manusia Yang Berkualitas Dan Berdaya Saing	Pemantapan Kwalitas Sumber Daya Manusia	Masyarakat Kota Tangerang	1 Paket	55,000,000	DINAS KESEHATAN
1 02 02 2.02	Penyediaan Layanan Kesehatan untuk UKM dan UKP Rujukan Tingkat Daerah Kabupaten/Kota	Rata-rata capaian target Penyediaan Layanan Kesehatan untuk UKM dan UKP Rujukan Tingkat Daerah Kabupaten/Kota	%		%	100 %	170,008,800,975						100 %	187,344,653,622	
1 02 02 2.02 01	Pengelolaan Pelayanan Kesehatan Ibu Hamil	Jumlah Ibu Hamil yang Mendapatkan Pelayanan Kesehatan Sesuai Standar				40925 Orang	48,600,000		PENDAPATAN ASLI DAERAH (PAD)	Meningkatkan Sumber Daya Manusia Yang Berkualitas Dan Berdaya Saing	Pemantapan Kwalitas Sumber Daya Manusia		40925 Orang	53,460,000	DINAS KESEHATAN
1 02 02 2.02 02	Pengelolaan Pelayanan Kesehatan Ibu Bersalin	Jumlah Ibu Bersalin yang Mendapatkan Pelayanan Kesehatan Sesuai Standar				39863 Orang	287,150,000		PENDAPATAN ASLI DAERAH (PAD)	Meningkatkan Sumber Daya Manusia Yang Berkualitas Dan Berdaya Saing	Pemantapan Kwalitas Sumber Daya Manusia		39863 Orang	315,865,000	DINAS KESEHATAN
1 02 02 2.02 03	Pengelolaan Pelayanan Kesehatan Bayi Baru Lahir	Jumlah Bayi Baru Lahir yang Mendapatkan Pelayanan Kesehatan Sesuai Standar				39863 Orang	69,500,000		PENDAPATAN ASLI DAERAH (PAD)	Meningkatkan Sumber Daya Manusia Yang Berkualitas Dan Berdaya Saing	Pemantapan Kwalitas Sumber Daya Manusia		39863 Orang	76,450,000	DINAS KESEHATAN
1 02 02 2.02 04	Pengelolaan Pelayanan Kesehatan Balita	Jumlah Balita yang Mendapatkan Pelayanan				90826 Orang	110,278,600		PENDAPATAN ASLI DAERAH (PAD)	Meningkatkan Sumber Daya Manusia Yang Berkualitas Dan	Pemantapan Kwalitas Sumber Daya Manusia		90826 Orang	121,306,460	DINAS KESEHATAN

**Penetapan Rencana Kerja Pemerintah Daerah (RKPD)
Kota Tangerang
Tahun 2023**

Kode	Urusan/ Bidang Urusan/ Program/ Kegiatan/ Sub Kegiatan	Indikator Program/ Kegiatan/ Sub Kegiatan	Target Akhir Periode RPJMD	Realisasi Capaian RKPD Tahun 2021	Prakiraan Capaian Target RKPD Tahun 2022	Capaian Kinerja dan Kerangka Pendanaan					Kelompok Sasaran	Prakiraan Maju Rencana Tahun 2024		Perangkat Daerah Penanggung Jawab	
						Target 2023	Pagu Indikatif	Lokasi	Sumber Dana	Prioritas		Target	Pagu Indikatif		
										Nasional					Daerah
		Kesehatan Sesuai Standar								Berdaya Saing					
1 02 02 2.02 05	Pengelolaan Pelayanan Kesehatan pada Usia Pendidikan Dasar	Jumlah Anak Usia Pendidikan Dasar yang Mendapatkan Pelayanan Kesehatan Sesuai Standar				231986 Orang	47,500,000		PENDAPATAN ASLI DAERAH (PAD)	Meningkatkan Sumber Daya Manusia Yang Berkualitas Dan Berdaya Saing	Pemantapan Kualitas Sumber Daya Manusia	231986 Orang	52,250,000	DINAS KESEHATAN	
1 02 02 2.02 06	Pengelolaan Pelayanan Kesehatan pada Usia Produktif	Jumlah Penduduk Usia Produktif yang Mendapatkan Pelayanan Kesehatan Sesuai Standar				660890 Orang	30,300,000		PENDAPATAN ASLI DAERAH (PAD)	Meningkatkan Sumber Daya Manusia Yang Berkualitas Dan Berdaya Saing	Pemantapan Kualitas Sumber Daya Manusia	660890 Orang	33,330,000	DINAS KESEHATAN	
1 02 02 2.02 07	Pengelolaan Pelayanan Kesehatan pada Usia Lanjut	Jumlah Penduduk Usia Lanjut yang Mendapatkan Pelayanan Kesehatan Sesuai Standar				62656 Orang	64,660,000		PENDAPATAN ASLI DAERAH (PAD)	Meningkatkan Sumber Daya Manusia Yang Berkualitas Dan Berdaya Saing	Pemantapan Kualitas Sumber Daya Manusia	62656 Orang	71,126,000	DINAS KESEHATAN	
1 02 02 2.02 08	Pengelolaan Pelayanan Kesehatan Penderita Hipertensi	Jumlah Penderita Hipertensi yang Mendapatkan Pelayanan Kesehatan Sesuai Standar				166750 Orang	21,400,000		PENDAPATAN ASLI DAERAH (PAD)	Meningkatkan Sumber Daya Manusia Yang Berkualitas Dan Berdaya Saing	Pemantapan Kualitas Sumber Daya Manusia	166750 Orang	23,045,000	DINAS KESEHATAN	
1 02 02 2.02 09	Pengelolaan Pelayanan Kesehatan Penderita Diabetes Melitus	Jumlah Penderita Diabetes Melitus yang Mendapatkan Pelayanan Kesehatan Sesuai Standar				93500 Orang	21,400,000		PENDAPATAN ASLI DAERAH (PAD)	Meningkatkan Sumber Daya Manusia Yang Berkualitas Dan Berdaya Saing	Pemantapan Kualitas Sumber Daya Manusia	93500 Orang	23,045,000	DINAS KESEHATAN	
1 02 02 2.02 10	Pengelolaan Pelayanan Kesehatan Orang dengan Gangguan Jiwa Berat	Jumlah Orang yang Mendapatkan Pelayanan Kesehatan Orang dengan Gangguan Jiwa Berat Sesuai Standar				902 Orang	50,850,000		PENDAPATAN ASLI DAERAH (PAD)	Meningkatkan Sumber Daya Manusia Yang Berkualitas Dan Berdaya Saing	Pemantapan Kualitas Sumber Daya Manusia	902 Orang	57,640,000	DINAS KESEHATAN	
1 02 02 2.02 11	Pengelolaan Pelayanan Kesehatan Orang Terduga Tuberkulosis	Jumlah Orang Terduga Menderita Tuberkulosis yang Mendapatkan Pelayanan Sesuai Standar				17895 Orang	392,891,500		PENDAPATAN ASLI DAERAH (PAD)	Meningkatkan Sumber Daya Manusia Yang Berkualitas Dan Berdaya Saing	Pemantapan Kualitas Sumber Daya Manusia	17895 Orang	116,260,650	DINAS KESEHATAN	
1 02 02 2.02 12	Pengelolaan Pelayanan Kesehatan Orang dengan Risiko Terinfeksi HIV	Jumlah Orang Terduga Menderita HIV yang Mendapatkan Pelayanan Sesuai Standar				32360 Orang	88,045,500		PENDAPATAN ASLI DAERAH (PAD)	Meningkatkan Sumber Daya Manusia Yang Berkualitas Dan Berdaya Saing	Pemantapan Kualitas Sumber Daya Manusia	32360 Orang	96,850,050	DINAS KESEHATAN	
1 02 02 2.02 13	Pengelolaan Pelayanan Kesehatan bagi Penduduk pada Kondisi Kejadian Luar Biasa (KLB)	Jumlah Dokumen Hasil Pengelolaan Pelayanan Kesehatan bagi Penduduk pada Kondisi Kejadian Luar Biasa (KLB) Sesuai Standar Jumlah kasus berpotensi KLB yang ditangani				1 Dokumen 5 Kasus	35,300,000	Semua Kab/Kota, Semua Kecamatan, Semua Kelurahan	PENDAPATAN ASLI DAERAH (PAD)	Meningkatkan Sumber Daya Manusia Yang Berkualitas Dan Berdaya Saing	Pemantapan Kualitas Sumber Daya Manusia	1 Dokumen 5 Kasus	110,000,000	DINAS KESEHATAN	
1 02 02 2.02 15	Pengelolaan Pelayanan Kesehatan Gizi Masyarakat	Jumlah Dokumen Hasil Pengelolaan Pelayanan Kesehatan Gizi Masyarakat Jumlah gizi buruk mendapat perawatan Jumlah remaja puteri mendapat Tablet Tambah Darah (TTD)				1 Dokumen 111 Orang 22087 Orang	167,587,950	Semua Kab/Kota, Semua Kecamatan, Semua Kelurahan	PENDAPATAN ASLI DAERAH (PAD)	Meningkatkan Sumber Daya Manusia Yang Berkualitas Dan Berdaya Saing	Pemantapan Kualitas Sumber Daya Manusia	1 Dokumen 111 Orang 22087 Orang	184,346,800	DINAS KESEHATAN	
1 02 02 2.02 16	Pengelolaan Pelayanan Kesehatan Kerja dan Olahraga	Jamaah haji yang diukur tingkat kebugarannya Jumlah Dokumen Hasil Pengelolaan Pelayanan Kesehatan Kerja dan Olahraga Jumlah Puskesmas yang melakukan pembinaan kesehatan kerja dan olah raga				1600 Orang 1 Dokumen 36 Puskesmas	106,650,000	Semua Kab/Kota, Semua Kecamatan, Semua Kelurahan	PENDAPATAN ASLI DAERAH (PAD)	Meningkatkan Sumber Daya Manusia Yang Berkualitas Dan Berdaya Saing	Pemantapan Kualitas Sumber Daya Manusia	1600 Orang 1 Dokumen 36 Puskesmas	117,315,000	DINAS KESEHATAN	
1 02 02 2.02 17	Pengelolaan Pelayanan Kesehatan Lingkungan	Jumlah Dokumen Hasil Pengelolaan Pelayanan Kesehatan Lingkungan				4 Dokumen 25384 Rumah 462 Fasilitas	258,909,300	Semua Kab/Kota, Semua Kecamatan,	PENDAPATAN ASLI DAERAH (PAD)	Meningkatkan Sumber Daya Manusia Yang Berkualitas Dan Berdaya Saing	Pemantapan Kualitas Sumber Daya Manusia	4 Dokumen 25384 Rumah 462 Fasilitas	284,855,780	DINAS KESEHATAN	

**Penetapan Rencana Kerja Pemerintah Daerah (RKPD)
Kota Tangerang
Tahun 2023**

Kode	Urusan/ Bidang Urusan/ Program/ Kegiatan/ Sub Kegiatan	Indikator Program/ Kegiatan/ Sub Kegiatan	Target Akhir Periode RPJMD	Realisasi Capaian RKPD Tahun 2021	Prakiraan Capaian Target RKPD Tahun 2022	Capaian Kinerja dan Kerangka Pendanaan					Kelompok Sasaran	Prakiraan Maju Rencana Tahun 2024		Perangkat Daerah Penanggung Jawab	
						Target 2023	Pagu Indikatif	Lokasi	Sumber Dana	Prioritas		Target	Pagu Indikatif		
										Nasional					Daerah
		Jumlah Rumah yang dilakukan pembinaan Jumlah Tempat-Tempat Umum yang dilaksanakan pembinaan						Semua Kelurahan							
1 02 02 2.02 18	Pengelolaan Pelayanan Promosi Kesehatan	Jumlah Dokumen Hasil Pengelolaan Pelayanan Promosi Kesehatan Jumlah Kepala Keluarga (KK) yang dikunjungi oleh petugas kesehatan sesuai standar				1 Dokumen 60000 KK	22,750,000	Semua Kab/Kota, Semua Kecamatan, Semua Kelurahan	PENDAPATAN ASLI DAERAH (PAD)	Meningkatkan Sumber Daya Manusia Yang Berkualitas Dan Berdaya Saing	Pemantapan Kualitas Sumber Daya Manusia	1 Dokumen 60000 KK	25,025,000	DINAS KESEHATAN	
1 02 02 2.02 19	Pengelolaan Pelayanan Kesehatan Tradisional, Akupuntur, Asuhan Mandiri, dan Tradisional Lainnya	Jumlah Dokumen Hasil Pengelolaan Pelayanan Kesehatan Tradisional, Akupuntur, Asuhan Mandiri dan Tradisional Lainnya Jumlah Fasilitas Pelayanan Kesehatan yang dilakukan pembinaan dan pengawasan dalam pelayanan kesehatan primer				1 Dokumen 160 Fasilitas	27,750,000	Semua Kab/Kota, Semua Kecamatan, Semua Kelurahan	PENDAPATAN ASLI DAERAH (PAD)	Meningkatkan Sumber Daya Manusia Yang Berkualitas Dan Berdaya Saing	Pemantapan Kualitas Sumber Daya Manusia	1 Dokumen 160 Fasilitas	30,525,000	DINAS KESEHATAN	
1 02 02 2.02 20	Pengelolaan Surveilans Kesehatan	Jumlah bayi usia 9-11 bulan yang mendapat imunisasi dasar lengkap (IDL) Jumlah Dokumen Hasil Pengelolaan Surveilans Kesehatan Jumlah jemaah haji yang diperiksa kesehatan Jumlah kasus berpotensi KLB yang ditangani				31000 Orang 1 Dokumen 1600 Orang 5 Kasus	64,700,000		PENDAPATAN ASLI DAERAH (PAD)	Meningkatkan Sumber Daya Manusia Yang Berkualitas Dan Berdaya Saing	Pemantapan Kualitas Sumber Daya Manusia	31000 Orang 1 Dokumen 1600 Orang 5 Kasus	615,120,000	DINAS KESEHATAN	
1 02 02 2.02 22	Pengelolaan Pelayanan Kesehatan Jiwa dan NAPZA	Jumlah fasilitas kesehatan yang melaksanakan deteksi dini masalah kesehatan jiwa dan penyalahgunaan napza Jumlah penderita depresi pada penduduk usia ≥ 15 tahun yang mendapat layanan Jumlah penderita gangguan mental emosional (GME) pada penduduk usia ≥ 15 tahun yang mendapat layanan Jumlah Penyalahguna NAPZA yang Mendapatkan Pelayanan Kesehatan				38 Fasilitas 1227 Orang 8639 Orang 11 Orang	45,800,000		PENDAPATAN ASLI DAERAH (PAD)	Meningkatkan Sumber Daya Manusia Yang Berkualitas Dan Berdaya Saing	Pemantapan Kualitas Sumber Daya Manusia	38 Fasilitas 1227 Orang 8639 Orang 11 Orang	57,640,000	DINAS KESEHATAN	
1 02 02 2.02 25	Pelayanan Kesehatan Penyakit Menular dan Tidak Menular	Jumlah Dokumen Hasil Pelayanan Kesehatan Penyakit Menular dan Tidak Menular Jumlah penderita DBD yang ditangani sesuai SOP Jumlah penderita diare yang datang dan dilayani Jumlah pneumoni balita yang ditangani				1 Dokumen 150 Orang 47040 Orang 6906 Orang	155,616,000		PENDAPATAN ASLI DAERAH (PAD)	Meningkatkan Sumber Daya Manusia Yang Berkualitas Dan Berdaya Saing	Pemantapan Kualitas Sumber Daya Manusia	1 Dokumen 150 Orang 47040 Orang 6906 Orang	151,476,545	DINAS KESEHATAN	
1 02 02 2.02 26	Pengelolaan Jaminan Kesehatan Masyarakat	Jumlah Dokumen Hasil Pengelolaan Jaminan Kesehatan Masyarakat				1 Dokumen 60000 Orang 40 Puskesmas	163,001,792,125		PENDAPATAN ASLI DAERAH (PAD)	Meningkatkan Sumber Daya Manusia Yang Berkualitas Dan Berdaya Saing	Pemantapan Kualitas Sumber Daya Manusia	1 Dokumen 60000 Orang 40 Puskesmas	179,301,971,337	DINAS KESEHATAN	

**Penetapan Rencana Kerja Pemerintah Daerah (RKPD)
Kota Tangerang
Tahun 2023**

Kode	Urusan/ Bidang Urusan/ Program/ Kegiatan/ Sub Kegiatan	Indikator Program/ Kegiatan/ Sub Kegiatan	Target Akhir Periode RPJMD	Realisasi Capaian RKPD Tahun 2021	Prakiraan Capaian Target RKPD Tahun 2022	Capaian Kinerja dan Kerangka Pendanaan						Kelompok Sasaran	Prakiraan Maju Rencana Tahun 2024		Perangkat Daerah Penanggung Jawab
						Target 2023	Pagu Indikatif	Lokasi	Sumber Dana	Prioritas			Target	Pagu Indikatif	
										Nasional	Daerah				
		Jumlah Penduduk yang dibiayai iuran jaminan kesehatannya oleh pemerintah daerah kota tangerang Jumlah puskesmas yang memberikan pelayanan kesehatan pada program Jaminan Kesehatan Nasional di Kota Tangerang Jumlah rumah sakit yang melayani masyarakat untuk mendukung program Jaminan Kesehatan Nasional				10 Rumah Sakit							10 Rumah Sakit		
1 02 02 2.02 33	Operasional Pelayanan Puskesmas	Jumlah Dokumen Operasional Pelayanan Puskesmas Jumlah Puskesmas yang Memanfaatkan Anggaran Operasional Pelayanan Puskesmas				1 Dokumen 40 Puskesmas	4,882,470,000		PENDAPATAN ASLI DAERAH (PAD)	Meningkatkan Sumber Daya Manusia Yang Berkualitas Dan Berdaya Saing	Pemantapan Kualitas Sumber Daya Manusia		1 Dokumen 40 Puskesmas	5,370,750,000	DINAS KESEHATAN
1 02 02 2.02 36	Investigasi Awal Kejadian Tidak Diharapkan (Kejadian Ikutan Pasca Imunisasi dan Pemberian Obat Massal)	Jumlah Laporan Hasil Investigasi Awal Kejadian Tidak Diharapkan (Kejadian Ikutan Pasca Imunisasi dan Pemberian Obat Massal)				1 Laporan	6,900,000		PENDAPATAN ASLI DAERAH (PAD)	Meningkatkan Sumber Daya Manusia Yang Berkualitas Dan Berdaya Saing	Pemantapan Kualitas Sumber Daya Manusia		1 Laporan	55,000,000	DINAS KESEHATAN
1 02 02 2.03	Penyelenggaraan Sistem Informasi Kesehatan Secara Terintegrasi	Rata-rata capaian target Penyelenggaraan Sistem Informasi Kesehatan secara Terintegrasi	%		%	100 %	255,809,000						100 %	281,389,900	
1 02 02 2.03 03	Pengadaan Alat/Perangkat Sistem Informasi Kesehatan dan Jaringan Internet	Jumlah Alat/Perangkat Sistem Informasi Kesehatan dan Jaringan Internet yang Disediakan				1 Paket	255,809,000	Semua Kab/Kota, Semua Kecamatan, Semua Kelurahan	PENDAPATAN ASLI DAERAH (PAD)	Meningkatkan Sumber Daya Manusia Yang Berkualitas Dan Berdaya Saing	Pemantapan Kualitas Sumber Daya Manusia	Masyarakat Kota Tangerang	1 Paket	281,389,900	DINAS KESEHATAN
1 02 02 2.04	Penerbitan Izin Rumah Sakit Kelas C, D dan Fasilitas Pelayanan Kesehatan Tingkat Daerah Kabupaten/Kota	Rata-rata capaian target pendukung persyaratan Penerbitan Izin Rumah Sakit Kelas C, D dan Fasilitas Pelayanan Kesehatan Tingkat Daerah Kabupaten/Kota	%		%	100 %	165,180,300						100 %	179,278,330	
1 02 02 2.04 02	Peningkatan Tata Kelola Rumah Sakit dan Fasilitas Pelayanan Kesehatan Tingkat Daerah Kabupaten/Kota	Jumlah Pelayanan kesehatan yang melaksanakan Pelayanan Kefarmasian yang dilakukan pembinaan dan pengawasan Jumlah Rumah Sakit dan Fasilitas Pelayanan Kesehatan Tingkat Daerah Kabupaten/Kota yang Melakukan Peningkatan Tata Kelola Sesuai Standar				60 Fasilitas 55 Fasilitas	16,200,000	Semua Kab/Kota, Semua Kecamatan, Semua Kelurahan	PENDAPATAN ASLI DAERAH (PAD)	Meningkatkan Sumber Daya Manusia Yang Berkualitas Dan Berdaya Saing	Pemantapan Kualitas Sumber Daya Manusia		60 Fasilitas 55 Fasilitas	15,400,000	DINAS KESEHATAN
1 02 02 2.04 03	Peningkatan Mutu Pelayanan Fasilitas Kesehatan	Jumlah dokumen pengendali mutu dan manajemen mutu penggunaan obat dan perbekalan kesehatan Jumlah Fasilitas Kesehatan yang Dilakukan Pengukuran Indikator Nasional Mutu (INM) Pelayanan kesehatan				2 Jenis Dokumen 38 Puskesmas	130,080,300		PENDAPATAN ASLI DAERAH (PAD)	Meningkatkan Sumber Daya Manusia Yang Berkualitas Dan Berdaya Saing	Pemantapan Kualitas Sumber Daya Manusia		2 Jenis Dokumen 38 Puskesmas	143,088,330	DINAS KESEHATAN

**Penetapan Rencana Kerja Pemerintah Daerah (RKPD)
Kota Tangerang
Tahun 2023**

Kode	Urusan/ Bidang Urusan/ Program/ Kegiatan/ Sub Kegiatan	Indikator Program/ Kegiatan/ Sub Kegiatan	Target Akhir Periode RPJMD	Realisasi Capaian RKPD Tahun 2021	Prakiraan Capaian Target RKPD Tahun 2022	Capaian Kinerja dan Kerangka Pendanaan					Kelompok Sasaran	Prakiraan Maju Rencana Tahun 2024		Perangkat Daerah Penanggung Jawab	
						Target 2023	Pagu Indikatif	Lokasi	Sumber Dana	Prioritas		Target	Pagu Indikatif		
										Nasional					Daerah
1 02 02 2.04 04	Penyiapan Perumusan dan Pelaksanaan Pelayanan Kesehatan Rujukan	Jumlah Dokumen Hasil Penyajian Perumusan dan Pelaksanaan Pelayanan Kesehatan Rujukan Jumlah Fasilitas Pelayanan Kesehatan Rujukan yang dilakukan pembinaan dan pengawasan				40 Dokumen 40 Fasilitas	18,900,000		PENDAPATAN ASLI DAERAH (PAD)	Meningkatkan Sumber Daya Manusia Yang Berkualitas Dan Berdaya Saing	Pemantapan Kualitas Sumber Daya Manusia Sumber Daya Manusia		40 Dokumen 40 Fasilitas	20,790,000	DINAS KESEHATAN
1 02 03	PROGRAM PENINGKATAN KAPASITAS SUMBER DAYA MANUSIA KESEHATAN	Persentase tenaga kesehatan yang meningkat kompetensinya	%		%	87,99 %	292,769,400						87,99 %	14,744,892,889	
1 02 03 2.02	Perencanaan Kebutuhan dan Pendayagunaan Sumber Daya Manusia Kesehatan untuk UKP dan UKM di Wilayah Kabupaten/Kota	Rata-rata capaian target Perencanaan Kebutuhan dan Pendayagunaan Sumberdaya Manusia Kesehatan untuk UKP dan UKM di Wilayah Kabupaten/Kota	%		%	100 %	14,449,750						100 %	14,306,466,219	
1 02 03 2.02 03	Pembinaan dan Pengawasan Sumber Daya Manusia Kesehatan	Jumlah Dokumen Hasil Pembinaan dan Pengawasan Sumber Daya Manusia Kesehatan Jumlah tenaga fungsional kesehatan yang dinilai jenjang karirnya				1 Dokumen 367 Orang	14,449,750		PENDAPATAN ASLI DAERAH (PAD)	Meningkatkan Sumber Daya Manusia Yang Berkualitas Dan Berdaya Saing	Pemantapan Kualitas Sumber Daya Manusia Sumber Daya Manusia		1 Dokumen 367 Orang	15,894,780	DINAS KESEHATAN
1 02 03 2.03	Pengembangan Mutu dan Peningkatan Kompetensi Teknis Sumber Daya Manusia Kesehatan Tingkat Daerah Kabupaten/Kota	Rata-rata capaian target Pengembangan Mutu dan Peningkatan Kompetensi Teknis Sumber Daya Manusia Kesehatan Tingkat Daerah Kabupaten/Kota	%		%	100 %	278,319,650						100 %	438,426,670	
1 02 03 2.03 01	Pengembangan Mutu dan Peningkatan Kompetensi Teknis Sumber Daya Manusia Kesehatan Tingkat Daerah Kabupaten/Kota	Jumlah Sumber Daya Manusia Kesehatan Tingkat Daerah Kabupaten/Kota yang Ditingkatkan Mutu dan Kompetensinya				1077 Orang	278,319,650		PENDAPATAN ASLI DAERAH (PAD)	Meningkatkan Sumber Daya Manusia Yang Berkualitas Dan Berdaya Saing	Pemantapan Kualitas Sumber Daya Manusia Sumber Daya Manusia	Tenaga Kesehatan	1077 Orang	438,426,670	DINAS KESEHATAN
1 02 04	PROGRAM SEDIAAN FARMASI, ALAT KESEHATAN DAN MAKANAN MINUMAN	Persentase Fasilitas Kefarmasian (Apotek, Toko Obat dan U MOT) dan Alat Kesehatan (Toko Alat Kesehatan dan Optikal) yang memenuhi syarat Persentase I RTP yang Memenuhi Syarat	% %		% %	82,22 % 95 %	95,095,000						82,22 % 95 %	101,640,000	
1 02 04 2.01	Pemberian Izin Apotek, Toko Obat, Toko Alat Kesehatan dan Optikal, Usaha Mikro Obat Tradisional (UMOT)	Rata-rata capaian target pendukung persyaratan Pemberian Izin Apotek, Toko Obat, Toko Alat Kesehatan dan Optikal, Usaha Mikro Obat Tradisional (UMOT)	%		%	100 %	8,100,000						100 %	5,940,000	
1 02 04 2.01 01	Pengendalian dan Pengawasan serta Tindak Lanjut Pengawasan Perizinan Apotek, Toko Obat, Toko Alat Kesehatan, dan Optikal, Usaha Mikro Obat Tradisional (UMOT)	Jumlah Dokumen Hasil Pengendalian dan Pengawasan serta Tindak Lanjut Pengawasan Perizinan Apotek, Toko Obat, Toko Alat Kesehatan, dan Optikal, Usaha Mikro Obat Tradisional (UMOT) Jumlah Fasilitas Kefarmasian (Apotek, Toko Obat dan U MOT) dan Alat Kesehatan (Toko Alat Kesehatan dan Optikal)				1 Dokumen 90 Fasilitas	8,100,000		PENDAPATAN ASLI DAERAH (PAD)	Meningkatkan Sumber Daya Manusia Yang Berkualitas Dan Berdaya Saing	Pemantapan Kualitas Sumber Daya Manusia Sumber Daya Manusia	Masyarakat Kota Tangerang	1 Dokumen 90 Fasilitas	5,940,000	DINAS KESEHATAN

**Penetapan Rencana Kerja Pemerintah Daerah (RKPD)
Kota Tangerang
Tahun 2023**

Kode	Urusan/ Bidang Urusan/ Program/ Kegiatan/ Sub Kegiatan	Indikator Program/ Kegiatan/ Sub Kegiatan	Target Akhir Periode RPJMD	Realisasi Capaian RKPD Tahun 2021	Prakiraan Capaian Target RKPD Tahun 2022	Capaian Kinerja dan Kerangka Pendanaan						Kelompok Sasaran	Prakiraan Maju Rencana Tahun 2024		Perangkat Daerah Penanggung Jawab
						Target 2023	Pagu Indikatif	Lokasi	Sumber Dana	Prioritas			Target	Pagu Indikatif	
										Nasional	Daerah				
		yang dilakukan pembinaan dan pengawasan													
1 02 04 2.03	Penerbitan Sertifikat Produksi Pangan Industri Rumah Tangga dan Nomor P-IRT sebagai Izin Produksi, untuk Produk Makanan Minuman Tertentu yang Dapat Diproduksi oleh Industri Rumah Tangga	Rata-rata capaian target pendukung persyaratan Penerbitan Sertifikat Produksi Pangan Industri Rumah Tangga dan Nomor P-IRT sebagai Izin Produksi, untuk Produk Makanan Minuman Tertentu yang dapat Diproduksi oleh Industri Rumah Tangga	%	%	%	100 %	86,995,000						100 %	95,700,000	
1 02 04 2.03 01	Pengendalian dan Pengawasan serta Tindak Lanjut Pengawasan Sertifikat Produksi Pangan Industri Rumah Tangga dan Nomor P-IRT sebagai Izin Produksi, untuk Produk Makanan Minuman Tertentu yang Dapat Diproduksi oleh Industri Rumah Tangga	Jumlah Dokumen Hasil Pengendalian dan Pengawasan serta Tindak Lanjut Pengawasan Sertifikat Produksi Pangan Industri Rumah Tangga dan Nomor P-IRT sebagai Izin Produksi, untuk Produk Makanan Minuman Tertentu yang Dapat Diproduksi oleh Industri Rumah Tangga Jumlah Sarana Industri Rumah Tangga Pangan (IRTP) yang memenuhi Syarat Keamanan Pangan				4 Dokumen 114 Sarana	86,995,000	Semua Kab/Kota, Semua Kecamatan, Semua Kelurahan	PENDAPATAN ASLI DAERAH (PAD)	Meningkatkan Sumber Daya Manusia Yang Berkualitas Dan Berdaya Saing	Pemantapan Kualitas Sumber Daya Manusia	Masyarakat Kota Tangerang	4 Dokumen 114 Sarana	95,700,000	DINAS KESEHATAN
1 02 05	PROGRAM PEMBERDAYAAN MASYARAKAT BIDANG KESEHATAN	Cakupan posyandu aktif Cakupan Rumah Tangga Ber PHBS	% %	% %	% %	100 % 75 %	1,287,130,500						100 % 75 %	590,843,550	
1 02 05 2.01	Advokasi, Pemberdayaan, Kemitraan, Peningkatan Peran serta Masyarakat dan Lintas Sektor Tingkat Daerah Kabupaten/Kota	Rata-rata capaian target Advokasi, Pemberdayaan, Kemitraan, Peningkatan Peran serta Masyarakat dan Lintas Sektor Tingkat Daerah Kabupaten/Kota	%	%	%	100 %	1,196,116,000						100 %	490,727,600	
1 02 05 2.01 01	Peningkatan Upaya Promosi Kesehatan, Advokasi, Kemitraan dan Pemberdayaan Masyarakat	Forum Kelurahan dan FKTS Kecamatan yang aktif melaksanakan kegiatan Kota sehat Jumlah Dokumen Promosi Kesehatan, Advokasi, Kemitraan dan Pemberdayaan Masyarakat Media Komunikasi Informasi Edukasi Kesehatan untuk berperilaku hidup bersih dan sehat Posyandu yang melaksanakan pelayanan rutin usaha kesehatan berbasis masyarakat Rumah tangga yang memenuhi syarat 10 indikator Perilaku Hidup Bersih dan Sehat				13 Kecamatan 1 Dokumen 1 Jenis 1087 Posyandu 7800 Rumah Tangga	1,196,116,000	Semua Kab/Kota, Semua Kecamatan, Semua Kelurahan	PENDAPATAN ASLI DAERAH (PAD)	Meningkatkan Sumber Daya Manusia Yang Berkualitas Dan Berdaya Saing	Pemantapan Kualitas Sumber Daya Manusia		13 Kecamatan 1 Dokumen 1 Jenis 1087 Posyandu 7800 Rumah Tangga	490,727,600	DINAS KESEHATAN
1 02 05 2.03	Pengembangan dan Pelaksanaan Upaya Kesehatan Bersumber Daya Masyarakat (UKBM) Tingkat Daerah Kabupaten/Kota	Rata-rata capaian target Pengembangan dan Pelaksanaan Upaya Kesehatan Bersumber Daya Masyarakat (UKBM) Tingkat Daerah Kabupaten/Kota	%	%	%	100 %	91,014,500						100 %	100,115,950	

**Penetapan Rencana Kerja Pemerintah Daerah (RKPD)
Kota Tangerang
Tahun 2023**

Kode	Urusan/ Bidang Urusan/ Program/ Kegiatan/ Sub Kegiatan	Indikator Program/ Kegiatan/ Sub Kegiatan	Target Akhir Periode RPJMD	Realisasi Capaian RKPD Tahun 2021	Prakiraan Capaian Target RKPD Tahun 2022	Capaian Kinerja dan Kerangka Pendanaan						Kelompok Sasaran	Prakiraan Maju Rencana Tahun 2024		Perangkat Daerah Penanggung Jawab
						Target 2023	Pagu Indikatif	Lokasi	Sumber Dana	Prioritas			Target	Pagu Indikatif	
										Nasional	Daerah				
1 02 05 2.03 01	Bimbingan Teknis dan Supervisi Pengembangan dan Pelaksanaan Upaya Kesehatan Bersumber Daya Masyarakat (UKBM)	Jumlah Dokumen Hasil Bimbingan Teknis dan Supervisi Upaya Kesehatan Bersumber Daya Masyarakat (UKBM) Posyandu yang melaksanakan pelayanan rutin usaha kesehatan berbasis masyarakat				1 Dokumen 1087 Posyandu	91,014,500		PENDAPATAN ASLI DAERAH (PAD)	Meningkatkan Sumber Daya Manusia Yang Berkualitas Dan Berdaya Saing	Pemantapan Kualitas Sumber Daya Manusia	Masyarakat Kota Tangerang	1 Dokumen 1087 Posyandu	100,115,950	DINAS KESEHATAN
1	URUSAN PEMERINTAHAN WAJIB YANG BERKAITAN DENGAN PELAYANAN DASAR														
1 02	URUSAN PEMERINTAHAN BIDANG KESEHATAN						2,007,965,369						2,208,761,906		
1 02 01	PROGRAM PENUNJANG URUSAN PEMERINTAHAN DAERAH KABUPATEN/KOTA	Cakupan Pelayanan UPT	%		%	100 %	2,007,965,369						100 %	2,208,761,906	
1 02 01 2.10	Peningkatan Pelayanan BLUD	Tercapainya target dan peningkatan kinerja melalui layanan administrasi keuangan dan pelaporan	%		%	100 %	2,007,965,369						100 %	2,208,761,906	
1 02 01 2.10 01	Pelayanan dan Penunjang Pelayanan BLUD	Jumlah BLUD yang Menyediakan Pelayanan dan Penunjang Pelayanan				1 Unit Kerja	2,007,965,369		Pendapatan dari BLUD	Meningkatkan Sumber Daya Manusia Yang Berkualitas Dan Berdaya Saing	Pemantapan Kualitas Sumber Daya Manusia	UPT BLUD pada Dinas Kesehatan Kota Tangerang	1 Unit Kerja	2,208,761,906	DINAS KESEHATAN
1	URUSAN PEMERINTAHAN WAJIB YANG BERKAITAN DENGAN PELAYANAN DASAR														
1 02	URUSAN PEMERINTAHAN BIDANG KESEHATAN						2,474,088,689						2,721,497,558		
1 02 01	PROGRAM PENUNJANG URUSAN PEMERINTAHAN DAERAH KABUPATEN/KOTA	Cakupan Pelayanan UPT	%		%	100 %	2,474,088,689						100 %	2,721,497,558	
1 02 01 2.10	Peningkatan Pelayanan BLUD	Tercapainya target dan peningkatan kinerja melalui layanan administrasi keuangan dan pelaporan	%		%	100 %	2,474,088,689						100 %	2,721,497,558	
1 02 01 2.10 01	Pelayanan dan Penunjang Pelayanan BLUD	Jumlah BLUD yang Menyediakan Pelayanan dan Penunjang Pelayanan				1 Unit Kerja	2,474,088,689		Pendapatan dari BLUD	Meningkatkan Sumber Daya Manusia Yang Berkualitas Dan Berdaya Saing	Pemantapan Kualitas Sumber Daya Manusia		1 Unit Kerja	2,721,497,558	DINAS KESEHATAN
1	URUSAN PEMERINTAHAN WAJIB YANG BERKAITAN DENGAN PELAYANAN DASAR														
1 02	URUSAN PEMERINTAHAN BIDANG KESEHATAN						3,313,816,422						3,645,198,064		
1 02 01	PROGRAM PENUNJANG URUSAN PEMERINTAHAN DAERAH KABUPATEN/KOTA	Cakupan Pelayanan UPT	%		%	100 %	3,313,816,422						100 %	3,645,198,064	
1 02 01 2.10	Peningkatan Pelayanan BLUD	Tercapainya target dan peningkatan kinerja melalui layanan administrasi keuangan dan pelaporan	%		%	100 %	3,313,816,422						100 %	3,645,198,064	
1 02 01 2.10 01	Pelayanan dan Penunjang Pelayanan BLUD	Jumlah BLUD yang Menyediakan Pelayanan dan Penunjang Pelayanan				1 Unit Kerja	3,313,816,422		Pendapatan dari BLUD	Meningkatkan Sumber Daya Manusia Yang Berkualitas Dan Berdaya Saing	Pemantapan Kualitas Sumber Daya Manusia		1 Unit Kerja	3,645,198,064	DINAS KESEHATAN
1	URUSAN PEMERINTAHAN WAJIB YANG BERKAITAN DENGAN PELAYANAN DASAR														
1 02	URUSAN PEMERINTAHAN BIDANG KESEHATAN						1,409,586,041						1,550,544,645		
1 02 01	PROGRAM PENUNJANG URUSAN PEMERINTAHAN DAERAH KABUPATEN/KOTA	Cakupan Pelayanan UPT	%		%	100 %	1,409,586,041						100 %	1,550,544,645	
1 02 01 2.10	Peningkatan Pelayanan BLUD	Tercapainya target dan peningkatan kinerja melalui layanan administrasi keuangan dan pelaporan	%		%	100 %	1,409,586,041						100 %	1,550,544,645	
1 02 01 2.10 01	Pelayanan dan Penunjang Pelayanan BLUD	Jumlah BLUD yang Menyediakan Pelayanan dan Penunjang Pelayanan				1 Unit Kerja	1,409,586,041		Pendapatan dari BLUD	Meningkatkan Sumber Daya Manusia Yang Berkualitas Dan Berdaya Saing	Pemantapan Kualitas Sumber Daya Manusia	UPT BLUD pada Dinas Kesehatan Kota Tangerang	1 Unit Kerja	1,550,544,645	DINAS KESEHATAN

**Penetapan Rencana Kerja Pemerintah Daerah (RKPD)
Kota Tangerang
Tahun 2023**

Kode	Urusan/ Bidang Urusan/ Program/ Kegiatan/ Sub Kegiatan	Indikator Program/ Kegiatan/ Sub Kegiatan	Target Akhir Periode RPJMD	Realisasi Capaian RKPD Tahun 2021	Prakiraan Capaian Target RKPD Tahun 2022	Capaian Kinerja dan Kerangka Pendanaan						Kelompok Sasaran	Prakiraan Maju Rencana Tahun 2024		Perangkat Daerah Penanggung Jawab
						Target 2023	Pagu Indikatif	Lokasi	Sumber Dana	Prioritas			Target	Pagu Indikatif	
										Nasional	Daerah				
1	URUSAN PEMERINTAHAN WAJIB YANG BERKAITAN DENGAN PELAYANAN DASAR														
1 02	URUSAN PEMERINTAHAN BIDANG KESEHATAN														
1 02 01	PROGRAM PENUNJANG URUSAN PEMERINTAHAN DAERAH KABUPATEN/KOTA	Cakupan Pelayanan UPT	%		%	100 %	1,930,767,135						100 %	2,123,843,849	
1 02 01 2.10	Peningkatan Pelayanan BLUD	Tercapainya target dan peningkatan kinerja melalui layanan administrasi keuangan dan pelaporan	%		%	100 %	1,930,767,135						100 %	2,123,843,849	
1 02 01 2.10 01	Pelayanan dan Penunjang Pelayanan BLUD	Jumlah BLUD yang Menyediakan Pelayanan dan Penunjang Pelayanan				1 Unit Kerja	1,930,767,135		Pendapatan dari BLUD	Meningkatkan Sumber Daya Manusia Yang Berkualitas Dan Berdaya Saing	Pemantapan Kualitas Sumber Daya Manusia	UPT BLUD pada Dinas Kesehatan Kota Tangerang	1 Unit Kerja	2,123,843,849	DINAS KESEHATAN
1	URUSAN PEMERINTAHAN WAJIB YANG BERKAITAN DENGAN PELAYANAN DASAR														
1 02	URUSAN PEMERINTAHAN BIDANG KESEHATAN														
1 02 01	PROGRAM PENUNJANG URUSAN PEMERINTAHAN DAERAH KABUPATEN/KOTA	Cakupan Pelayanan UPT	%		%	100 %	1,315,115,520						100 %	1,446,627,072	
1 02 01 2.10	Peningkatan Pelayanan BLUD	Tercapainya target dan peningkatan kinerja melalui layanan administrasi keuangan dan pelaporan	%		%	100 %	1,315,115,520						100 %	1,446,627,072	
1 02 01 2.10 01	Pelayanan dan Penunjang Pelayanan BLUD	Jumlah BLUD yang Menyediakan Pelayanan dan Penunjang Pelayanan				1 Unit Kerja	1,315,115,520		Pendapatan dari BLUD	Meningkatkan Sumber Daya Manusia Yang Berkualitas Dan Berdaya Saing	Pemantapan Kualitas Sumber Daya Manusia	UPT BLUD pada Dinas Kesehatan Kota Tangerang	1 Unit Kerja	1,446,627,072	DINAS KESEHATAN
1	URUSAN PEMERINTAHAN WAJIB YANG BERKAITAN DENGAN PELAYANAN DASAR														
1 02	URUSAN PEMERINTAHAN BIDANG KESEHATAN														
1 02 01	PROGRAM PENUNJANG URUSAN PEMERINTAHAN DAERAH KABUPATEN/KOTA	Cakupan Pelayanan UPT	%		%	100 %	726,729,907						100 %	7,994,028,977	
1 02 01 2.10	Peningkatan Pelayanan BLUD	Tercapainya target dan peningkatan kinerja melalui layanan administrasi keuangan dan pelaporan	%		%	100 %	726,729,907						100 %	7,994,028,977	
1 02 01 2.10 01	Pelayanan dan Penunjang Pelayanan BLUD	Jumlah BLUD yang Menyediakan Pelayanan dan Penunjang Pelayanan				1 Unit Kerja	726,729,907		Pendapatan dari BLUD	Meningkatkan Sumber Daya Manusia Yang Berkualitas Dan Berdaya Saing	Pemantapan Kualitas Sumber Daya Manusia	UPT BLUD pada Dinas Kesehatan Kota Tangerang	1 Unit Kerja	7,994,028,977	DINAS KESEHATAN
1	URUSAN PEMERINTAHAN WAJIB YANG BERKAITAN DENGAN PELAYANAN DASAR														
1 02	URUSAN PEMERINTAHAN BIDANG KESEHATAN														
1 02 01	PROGRAM PENUNJANG URUSAN PEMERINTAHAN DAERAH KABUPATEN/KOTA	Cakupan Pelayanan UPT	%		%	100 %	4,039,173,274						100 %	4,443,090,601	
1 02 01 2.10	Peningkatan Pelayanan BLUD	Tercapainya target dan peningkatan kinerja melalui layanan administrasi keuangan dan pelaporan	%		%	100 %	4,039,173,274						100 %	4,443,090,601	
1 02 01 2.10 01	Pelayanan dan Penunjang Pelayanan BLUD	Jumlah BLUD yang Menyediakan Pelayanan dan Penunjang Pelayanan				1 Unit Kerja	4,039,173,274		Pendapatan dari BLUD	Meningkatkan Sumber Daya Manusia Yang Berkualitas Dan Berdaya Saing	Pemantapan Kualitas Sumber Daya Manusia	UPT BLUD pada Dinas Kesehatan Kota Tangerang	1 Unit Kerja	4,443,090,601	DINAS KESEHATAN
1	URUSAN PEMERINTAHAN WAJIB YANG BERKAITAN DENGAN PELAYANAN DASAR														
1 02	URUSAN PEMERINTAHAN BIDANG KESEHATAN														
1 02 01	PROGRAM PENUNJANG URUSAN PEMERINTAHAN DAERAH KABUPATEN/KOTA	Cakupan Pelayanan UPT	%		%	100 %	2,624,201,777						100 %	2,886,621,955	
1 02 01 2.10	Peningkatan Pelayanan BLUD	Tercapainya target dan peningkatan kinerja melalui layanan	%		%	100 %	2,624,201,777						100 %	2,886,621,955	

**Penetapan Rencana Kerja Pemerintah Daerah (RKPD)
Kota Tangerang
Tahun 2023**

Kode	Urusan/ Bidang Urusan/ Program/ Kegiatan/ Sub Kegiatan	Indikator Program/ Kegiatan/ Sub Kegiatan	Target Akhir Periode RPJMD	Realisasi Capaian RKPD Tahun 2021	Prakiraan Capaian Target RKPD Tahun 2022	Capaian Kinerja dan Kerangka Pendanaan						Kelompok Sasaran	Prakiraan Maju Rencana Tahun 2024		Perangkat Daerah Penanggung Jawab
						Target 2023	Pagu Indikatif	Lokasi	Sumber Dana	Prioritas			Target	Pagu Indikatif	
										Nasional	Daerah				
		administrasi keuangan dan pelaporan													
1 02 01 2.10 01	Pelayanan dan Penunjang Pelayanan BLUD	Jumlah BLUD yang Menyediakan Pelayanan dan Penunjang Pelayanan				1 Unit Kerja	2,624,201,777		Pendapatan dari BLUD	Meningkatkan Sumber Daya Manusia Yang Berkualitas Dan Berdaya Saing	Pemantapan Kualitas Sumber Daya Manusia		1 Unit Kerja	2,886,621,955	DINAS KESEHATAN
1	URUSAN PEMERINTAHAN WAJIB YANG BERKAITAN DENGAN PELAYANAN DASAR														
1 02	URUSAN PEMERINTAHAN BIDANG KESEHATAN														
							1,514,241,766							1,665,665,943	
1 02 01	PROGRAM PENUNJANG URUSAN PEMERINTAHAN DAERAH KABUPATEN/KOTA	Cakupan Pelayanan UPT	%		%	100 %	1,514,241,766						100 %	1,665,665,943	
1 02 01 2.10	Peningkatan Pelayanan BLUD	Tercapainya target dan peningkatan kinerja melalui layanan administrasi keuangan dan pelaporan	%		%	100 %	1,514,241,766						100 %	1,665,665,943	
1 02 01 2.10 01	Pelayanan dan Penunjang Pelayanan BLUD	Jumlah BLUD yang Menyediakan Pelayanan dan Penunjang Pelayanan				1 Unit Kerja	1,514,241,766		Pendapatan dari BLUD	Meningkatkan Sumber Daya Manusia Yang Berkualitas Dan Berdaya Saing	Pemantapan Kualitas Sumber Daya Manusia	UPT BLUD pada Dinas Kesehatan Kota Tangerang	1 Unit Kerja	1,665,665,943	DINAS KESEHATAN
1	URUSAN PEMERINTAHAN WAJIB YANG BERKAITAN DENGAN PELAYANAN DASAR														
1 02	URUSAN PEMERINTAHAN BIDANG KESEHATAN														
							2,314,937,753							2,546,431,528	
1 02 01	PROGRAM PENUNJANG URUSAN PEMERINTAHAN DAERAH KABUPATEN/KOTA	Cakupan Pelayanan UPT	%		%	100 %	2,314,937,753						100 %	2,546,431,528	
1 02 01 2.10	Peningkatan Pelayanan BLUD	Tercapainya target dan peningkatan kinerja melalui layanan administrasi keuangan dan pelaporan	%		%	100 %	2,314,937,753						100 %	2,546,431,528	
1 02 01 2.10 01	Pelayanan dan Penunjang Pelayanan BLUD	Jumlah BLUD yang Menyediakan Pelayanan dan Penunjang Pelayanan				1 Unit Kerja	2,314,937,753		Pendapatan dari BLUD	Meningkatkan Sumber Daya Manusia Yang Berkualitas Dan Berdaya Saing	Pemantapan Kualitas Sumber Daya Manusia	UPT BLUD pada Dinas Kesehatan Kota Tangerang	1 Unit Kerja	2,546,431,528	DINAS KESEHATAN
1	URUSAN PEMERINTAHAN WAJIB YANG BERKAITAN DENGAN PELAYANAN DASAR														
1 02	URUSAN PEMERINTAHAN BIDANG KESEHATAN														
							3,403,096,549							3,743,406,204	
1 02 01	PROGRAM PENUNJANG URUSAN PEMERINTAHAN DAERAH KABUPATEN/KOTA	Cakupan Pelayanan UPT	%		%	100 %	3,403,096,549						100 %	3,743,406,204	
1 02 01 2.10	Peningkatan Pelayanan BLUD	Tercapainya target dan peningkatan kinerja melalui layanan administrasi keuangan dan pelaporan	%		%	100 %	3,403,096,549						100 %	3,743,406,204	
1 02 01 2.10 01	Pelayanan dan Penunjang Pelayanan BLUD	Jumlah BLUD yang Menyediakan Pelayanan dan Penunjang Pelayanan				1 Unit Kerja	3,403,096,549		Pendapatan dari BLUD	Meningkatkan Sumber Daya Manusia Yang Berkualitas Dan Berdaya Saing	Pemantapan Kualitas Sumber Daya Manusia	UPT BLUD pada Dinas Kesehatan Kota Tangerang	1 Unit Kerja	3,743,406,204	DINAS KESEHATAN
1	URUSAN PEMERINTAHAN WAJIB YANG BERKAITAN DENGAN PELAYANAN DASAR														
1 02	URUSAN PEMERINTAHAN BIDANG KESEHATAN														
							899,981,943							9,899,801,373	
1 02 01	PROGRAM PENUNJANG URUSAN PEMERINTAHAN DAERAH KABUPATEN/KOTA	Cakupan Pelayanan UPT	%		%	100 %	899,981,943						100 %	9,899,801,373	
1 02 01 2.10	Peningkatan Pelayanan BLUD	Tercapainya target dan peningkatan kinerja melalui layanan administrasi keuangan dan pelaporan	%		%	100 %	899,981,943						100 %	9,899,801,373	
1 02 01 2.10 01	Pelayanan dan Penunjang Pelayanan BLUD	Jumlah BLUD yang Menyediakan Pelayanan dan Penunjang Pelayanan				1 Unit Kerja	899,981,943		Pendapatan dari BLUD	Meningkatkan Sumber Daya Manusia Yang Berkualitas Dan Berdaya Saing	Pemantapan Kualitas Sumber Daya Manusia	UPT BLUD pada Dinas Kesehatan Kota Tangerang	1 Unit Kerja	9,899,801,373	DINAS KESEHATAN
1	URUSAN PEMERINTAHAN WAJIB YANG BERKAITAN DENGAN PELAYANAN DASAR														
1 02	URUSAN PEMERINTAHAN BIDANG KESEHATAN														
							3,708,271,481							4,079,098,629	

**Penetapan Rencana Kerja Pemerintah Daerah (RKPD)
Kota Tangerang
Tahun 2023**

Kode	Urusan/ Bidang Urusan/ Program/ Kegiatan/ Sub Kegiatan	Indikator Program/ Kegiatan/ Sub Kegiatan	Target Akhir Periode RPJMD	Realisasi Capaian RKPD Tahun 2021	Prakiraan Capaian Target RKPD Tahun 2022	Capaian Kinerja dan Kerangka Pendanaan						Kelompok Sasaran	Prakiraan Maju Rencana Tahun 2024		Perangkat Daerah Penanggung Jawab
						Target 2023	Pagu Indikatif	Lokasi	Sumber Dana	Prioritas			Target	Pagu Indikatif	
										Nasional	Daerah				
1 02 01	PROGRAM PENUNJANG URUSAN PEMERINTAHAN DAERAH KABUPATEN/KOTA	Cakupan Pelayanan UPT	%		%	100 %	3,708,271,481						100 %	4,079,098,629	
1 02 01 2.10	Peningkatan Pelayanan BLUD	Tercapainya target dan peningkatan kinerja melalui layanan administrasi keuangan dan pelaporan	%		%	100 %	3,708,271,481						100 %	4,079,098,629	
1 02 01 2.10 01	Pelayanan dan Penunjang Pelayanan BLUD	Jumlah BLUD yang Menyediakan Pelayanan dan Penunjang Pelayanan				1 Unit Kerja	3,708,271,481		Pendapatan dari BLUD	Meningkatkan Sumber Daya Manusia Yang Berkualitas Dan Berdaya Saing	Pemantapan Kualitas Sumber Daya Manusia	UPT BLUD pada Dinas Kesehatan Kota Tangerang	1 Unit Kerja	4,079,098,629	DINAS KESEHATAN
1	URUSAN PEMERINTAHAN WAJIB YANG BERKAITAN DENGAN PELAYANAN DASAR														
1 02	URUSAN PEMERINTAHAN BIDANG KESEHATAN						1,035,566,442						1,139,123,086		
1 02 01	PROGRAM PENUNJANG URUSAN PEMERINTAHAN DAERAH KABUPATEN/KOTA	Cakupan Pelayanan UPT	%		%	100 %	1,035,566,442						100 %	1,139,123,086	
1 02 01 2.10	Peningkatan Pelayanan BLUD	Tercapainya target dan peningkatan kinerja melalui layanan administrasi keuangan dan pelaporan	%		%	100 %	1,035,566,442						100 %	1,139,123,086	
1 02 01 2.10 01	Pelayanan dan Penunjang Pelayanan BLUD	Jumlah BLUD yang Menyediakan Pelayanan dan Penunjang Pelayanan				1 Unit Kerja	1,035,566,442		Pendapatan dari BLUD	Meningkatkan Sumber Daya Manusia Yang Berkualitas Dan Berdaya Saing	Pemantapan Kualitas Sumber Daya Manusia	UPT BLUD pada Dinas Kesehatan Kota Tangerang	1 Unit Kerja	1,139,123,086	DINAS KESEHATAN
1	URUSAN PEMERINTAHAN WAJIB YANG BERKAITAN DENGAN PELAYANAN DASAR														
1 02	URUSAN PEMERINTAHAN BIDANG KESEHATAN						1,700,983,320						1,871,081,652		
1 02 01	PROGRAM PENUNJANG URUSAN PEMERINTAHAN DAERAH KABUPATEN/KOTA	Cakupan Pelayanan UPT	%		%	100 %	1,700,983,320						100 %	1,871,081,652	
1 02 01 2.10	Peningkatan Pelayanan BLUD	Tercapainya target dan peningkatan kinerja melalui layanan administrasi keuangan dan pelaporan	%		%	100 %	1,700,983,320						100 %	1,871,081,652	
1 02 01 2.10 01	Pelayanan dan Penunjang Pelayanan BLUD	Jumlah BLUD yang Menyediakan Pelayanan dan Penunjang Pelayanan				1 Unit Kerja	1,700,983,320		Pendapatan dari BLUD	Meningkatkan Sumber Daya Manusia Yang Berkualitas Dan Berdaya Saing	Pemantapan Kualitas Sumber Daya Manusia	UPT BLUD pada Dinas Kesehatan Kota Tangerang	1 Unit Kerja	1,871,081,652	DINAS KESEHATAN
1	URUSAN PEMERINTAHAN WAJIB YANG BERKAITAN DENGAN PELAYANAN DASAR														
1 02	URUSAN PEMERINTAHAN BIDANG KESEHATAN						1,495,815,524						1,645,397,076		
1 02 01	PROGRAM PENUNJANG URUSAN PEMERINTAHAN DAERAH KABUPATEN/KOTA	Cakupan Pelayanan UPT	%		%	100 %	1,495,815,524						100 %	1,645,397,076	
1 02 01 2.10	Peningkatan Pelayanan BLUD	Tercapainya target dan peningkatan kinerja melalui layanan administrasi keuangan dan pelaporan	%		%	100 %	1,495,815,524						100 %	1,645,397,076	
1 02 01 2.10 01	Pelayanan dan Penunjang Pelayanan BLUD	Jumlah BLUD yang Menyediakan Pelayanan dan Penunjang Pelayanan				1 Unit Kerja	1,495,815,524		Pendapatan dari BLUD	Meningkatkan Sumber Daya Manusia Yang Berkualitas Dan Berdaya Saing	Pemantapan Kualitas Sumber Daya Manusia	UPT BLUD pada Dinas Kesehatan Kota Tangerang	1 Unit Kerja	1,645,397,076	DINAS KESEHATAN
1	URUSAN PEMERINTAHAN WAJIB YANG BERKAITAN DENGAN PELAYANAN DASAR														
1 02	URUSAN PEMERINTAHAN BIDANG KESEHATAN						2,485,963,033						2,734,559,336		
1 02 01	PROGRAM PENUNJANG URUSAN PEMERINTAHAN DAERAH KABUPATEN/KOTA	Cakupan Pelayanan UPT	%		%	100 %	2,485,963,033						100 %	2,734,559,336	
1 02 01 2.10	Peningkatan Pelayanan BLUD	Tercapainya target dan peningkatan kinerja melalui layanan administrasi keuangan dan pelaporan	%		%	100 %	2,485,963,033						100 %	2,734,559,336	

**Penetapan Rencana Kerja Pemerintah Daerah (RKPD)
Kota Tangerang
Tahun 2023**

Kode	Urusan/ Bidang Urusan/ Program/ Kegiatan/ Sub Kegiatan	Indikator Program/ Kegiatan/ Sub Kegiatan	Target Akhir Periode RPJMD	Realisasi Capaian RKPD Tahun 2021	Prakiraan Capaian Target RKPD Tahun 2022	Capaian Kinerja dan Kerangka Pendanaan					Kelompok Sasaran	Prakiraan Maju Rencana Tahun 2024		Perangkat Daerah Penanggung Jawab	
						Target 2023	Pagu Indikatif	Lokasi	Sumber Dana	Prioritas		Target	Pagu Indikatif		
										Nasional					Daerah
1 02 01 2.10 01	Pelayanan dan Penunjang Pelayanan BLUD	Jumlah BLUD yang Menyediakan Pelayanan dan Penunjang Pelayanan				1 Unit Kerja	2,485,963,033		Pendapatan dari BLUD	Meningkatkan Sumber Daya Manusia Yang Berkualitas Dan Berdaya Saing	Pemantapan Kualitas Sumber Daya Manusia	UPT BLUD pada Dinas Kesehatan Kota Tangerang	1 Unit Kerja	2,734,559,336	DINAS KESEHATAN
1	URUSAN PEMERINTAHAN WAJIB YANG BERKAITAN DENGAN PELAYANAN DASAR														
1 02	URUSAN PEMERINTAHAN BIDANG KESEHATAN						1,690,886,951							1,859,975,646	
1 02 01	PROGRAM PENUNJANG URUSAN PEMERINTAHAN DAERAH KABUPATEN/KOTA	Cakupan Pelayanan UPT	%		%	100 %	1,690,886,951						100 %	1,859,975,646	
1 02 01 2.10	Peningkatan Pelayanan BLUD	Tercapainya target dan peningkatan kinerja melalui layanan administrasi keuangan dan pelaporan	%		%	100 %	1,690,886,951						100 %	1,859,975,646	
1 02 01 2.10 01	Pelayanan dan Penunjang Pelayanan BLUD	Jumlah BLUD yang Menyediakan Pelayanan dan Penunjang Pelayanan				1 Unit Kerja	1,690,886,951		Pendapatan dari BLUD	Meningkatkan Sumber Daya Manusia Yang Berkualitas Dan Berdaya Saing	Pemantapan Kualitas Sumber Daya Manusia	UPT BLUD pada Dinas Kesehatan Kota Tangerang	1 Unit Kerja	1,859,975,646	DINAS KESEHATAN
1	URUSAN PEMERINTAHAN WAJIB YANG BERKAITAN DENGAN PELAYANAN DASAR														
1 02	URUSAN PEMERINTAHAN BIDANG KESEHATAN						1,457,782,350							1,603,560,585	
1 02 01	PROGRAM PENUNJANG URUSAN PEMERINTAHAN DAERAH KABUPATEN/KOTA	Cakupan Pelayanan UPT	%		%	100 %	1,457,782,350						100 %	1,603,560,585	
1 02 01 2.10	Peningkatan Pelayanan BLUD	Tercapainya target dan peningkatan kinerja melalui layanan administrasi keuangan dan pelaporan	%		%	100 %	1,457,782,350						100 %	1,603,560,585	
1 02 01 2.10 01	Pelayanan dan Penunjang Pelayanan BLUD	Jumlah BLUD yang Menyediakan Pelayanan dan Penunjang Pelayanan				1 Unit Kerja	1,457,782,350		Pendapatan dari BLUD	Meningkatkan Sumber Daya Manusia Yang Berkualitas Dan Berdaya Saing	Pemantapan Kualitas Sumber Daya Manusia	UPT BLUD pada Dinas Kesehatan Kota Tangerang	1 Unit Kerja	1,603,560,585	DINAS KESEHATAN
1	URUSAN PEMERINTAHAN WAJIB YANG BERKAITAN DENGAN PELAYANAN DASAR														
1 02	URUSAN PEMERINTAHAN BIDANG KESEHATAN						1,323,709,975							1,456,080,973	
1 02 01	PROGRAM PENUNJANG URUSAN PEMERINTAHAN DAERAH KABUPATEN/KOTA	Cakupan Pelayanan UPT	%		%	100 %	1,323,709,975						100 %	1,456,080,973	
1 02 01 2.10	Peningkatan Pelayanan BLUD	Tercapainya target dan peningkatan kinerja melalui layanan administrasi keuangan dan pelaporan	%		%	100 %	1,323,709,975						100 %	1,456,080,973	
1 02 01 2.10 01	Pelayanan dan Penunjang Pelayanan BLUD	Jumlah BLUD yang Menyediakan Pelayanan dan Penunjang Pelayanan				1 Unit Kerja	1,323,709,975		Pendapatan dari BLUD	Meningkatkan Sumber Daya Manusia Yang Berkualitas Dan Berdaya Saing	Pemantapan Kualitas Sumber Daya Manusia	UPT BLUD pada Dinas Kesehatan Kota Tangerang	1 Unit Kerja	1,456,080,973	DINAS KESEHATAN
1	URUSAN PEMERINTAHAN WAJIB YANG BERKAITAN DENGAN PELAYANAN DASAR														
1 02	URUSAN PEMERINTAHAN BIDANG KESEHATAN						2,387,113,440							2,625,824,784	
1 02 01	PROGRAM PENUNJANG URUSAN PEMERINTAHAN DAERAH KABUPATEN/KOTA	Cakupan Pelayanan UPT	%		%	100 %	2,387,113,440						100 %	2,625,824,784	
1 02 01 2.10	Peningkatan Pelayanan BLUD	Tercapainya target dan peningkatan kinerja melalui layanan administrasi keuangan dan pelaporan	%		%	100 %	2,387,113,440						100 %	2,625,824,784	
1 02 01 2.10 01	Pelayanan dan Penunjang Pelayanan BLUD	Jumlah BLUD yang Menyediakan Pelayanan dan Penunjang Pelayanan				1 Unit Kerja	2,387,113,440		Pendapatan dari BLUD	Meningkatkan Sumber Daya Manusia Yang Berkualitas Dan Berdaya Saing	Pemantapan Kualitas Sumber Daya Manusia	UPT BLUD pada Dinas Kesehatan Kota Tangerang	1 Unit Kerja	2,625,824,784	DINAS KESEHATAN
1	URUSAN PEMERINTAHAN WAJIB YANG BERKAITAN DENGAN PELAYANAN DASAR														
1 02	URUSAN PEMERINTAHAN BIDANG KESEHATAN						2,917,211,717							3,208,932,889	

**Penetapan Rencana Kerja Pemerintah Daerah (RKPD)
Kota Tangerang
Tahun 2023**

Kode	Urusan/ Bidang Urusan/ Program/ Kegiatan/ Sub Kegiatan	Indikator Program/ Kegiatan/ Sub Kegiatan	Target Akhir Periode RPJMD	Realisasi Capaian RKPD Tahun 2021	Prakiraan Capaian Target RKPD Tahun 2022	Capaian Kinerja dan Kerangka Pendanaan						Kelompok Sasaran	Prakiraan Maju Rencana Tahun 2024		Perangkat Daerah Penanggung Jawab
						Target 2023	Pagu Indikatif	Lokasi	Sumber Dana	Prioritas			Target	Pagu Indikatif	
										Nasional	Daerah				
1 02 01	PROGRAM PENUNJANG URUSAN PEMERINTAHAN DAERAH KABUPATEN/KOTA	Cakupan Pelayanan UPT	%		%	100 %	2,917,211,717						100 %	3,208,932,889	
1 02 01 2.10	Peningkatan Pelayanan BLUD	Tercapainya target dan peningkatan kinerja melalui layanan administrasi keuangan dan pelaporan	%		%	100 %	2,917,211,717						100 %	3,208,932,889	
1 02 01 2.10 01	Pelayanan dan Penunjang Pelayanan BLUD	Jumlah BLUD yang Menyediakan Pelayanan dan Penunjang Pelayanan				1 Unit Kerja	2,917,211,717		Pendapatan dari BLUD	Meningkatkan Sumber Daya Manusia Yang Berkualitas Dan Berdaya Saing	Pemantapan Kualitas Sumber Daya Manusia	UPT BLUD pada Dinas Kesehatan Kota Tangerang	1 Unit Kerja	3,208,932,889	DINAS KESEHATAN
1	URUSAN PEMERINTAHAN WAJIB YANG BERKAITAN DENGAN PELAYANAN DASAR														
1 02	URUSAN PEMERINTAHAN BIDANG KESEHATAN						3,366,351,502						3,702,986,652		
1 02 01	PROGRAM PENUNJANG URUSAN PEMERINTAHAN DAERAH KABUPATEN/KOTA	Cakupan Pelayanan UPT	%		%	100 %	3,366,351,502						100 %	3,702,986,652	
1 02 01 2.10	Peningkatan Pelayanan BLUD	Tercapainya target dan peningkatan kinerja melalui layanan administrasi keuangan dan pelaporan	%		%	100 %	3,366,351,502						100 %	3,702,986,652	
1 02 01 2.10 01	Pelayanan dan Penunjang Pelayanan BLUD	Jumlah BLUD yang Menyediakan Pelayanan dan Penunjang Pelayanan				1 Unit Kerja	3,366,351,502		Pendapatan dari BLUD	Meningkatkan Sumber Daya Manusia Yang Berkualitas Dan Berdaya Saing	Pemantapan Kualitas Sumber Daya Manusia	UPT BLUD pada Dinas Kesehatan Kota Tangerang	1 Unit Kerja	3,702,986,652	DINAS KESEHATAN
1	URUSAN PEMERINTAHAN WAJIB YANG BERKAITAN DENGAN PELAYANAN DASAR														
1 02	URUSAN PEMERINTAHAN BIDANG KESEHATAN						1,833,271,642						2,016,598,806		
1 02 01	PROGRAM PENUNJANG URUSAN PEMERINTAHAN DAERAH KABUPATEN/KOTA	Cakupan Pelayanan UPT	%		%	100 %	1,833,271,642						100 %	2,016,598,806	
1 02 01 2.10	Peningkatan Pelayanan BLUD	Tercapainya target dan peningkatan kinerja melalui layanan administrasi keuangan dan pelaporan	%		%	100 %	1,833,271,642						100 %	2,016,598,806	
1 02 01 2.10 01	Pelayanan dan Penunjang Pelayanan BLUD	Jumlah BLUD yang Menyediakan Pelayanan dan Penunjang Pelayanan				1 Unit Kerja	1,833,271,642		Pendapatan dari BLUD	Meningkatkan Sumber Daya Manusia Yang Berkualitas Dan Berdaya Saing	Pemantapan Kualitas Sumber Daya Manusia	UPT BLUD pada Dinas Kesehatan Kota Tangerang	1 Unit Kerja	2,016,598,806	DINAS KESEHATAN
1	URUSAN PEMERINTAHAN WAJIB YANG BERKAITAN DENGAN PELAYANAN DASAR														
1 02	URUSAN PEMERINTAHAN BIDANG KESEHATAN						2,054,158,497						2,259,574,347		
1 02 01	PROGRAM PENUNJANG URUSAN PEMERINTAHAN DAERAH KABUPATEN/KOTA	Cakupan Pelayanan UPT	%		%	100 %	2,054,158,497						100 %	2,259,574,347	
1 02 01 2.10	Peningkatan Pelayanan BLUD	Tercapainya target dan peningkatan kinerja melalui layanan administrasi keuangan dan pelaporan	%		%	100 %	2,054,158,497						100 %	2,259,574,347	
1 02 01 2.10 01	Pelayanan dan Penunjang Pelayanan BLUD	Jumlah BLUD yang Menyediakan Pelayanan dan Penunjang Pelayanan				1 Unit Kerja	2,054,158,497		Pendapatan dari BLUD	Meningkatkan Sumber Daya Manusia Yang Berkualitas Dan Berdaya Saing	Pemantapan Kualitas Sumber Daya Manusia	UPT BLUD pada Dinas Kesehatan Kota Tangerang	1 Unit Kerja	2,259,574,347	DINAS KESEHATAN
1	URUSAN PEMERINTAHAN WAJIB YANG BERKAITAN DENGAN PELAYANAN DASAR														
1 02	URUSAN PEMERINTAHAN BIDANG KESEHATAN						2,949,726,859						3,244,699,545		
1 02 01	PROGRAM PENUNJANG URUSAN PEMERINTAHAN DAERAH KABUPATEN/KOTA	Cakupan Pelayanan UPT	%		%	100 %	2,949,726,859						100 %	3,244,699,545	
1 02 01 2.10	Peningkatan Pelayanan BLUD	Tercapainya target dan peningkatan kinerja melalui layanan administrasi keuangan dan pelaporan	%		%	100 %	2,949,726,859						100 %	3,244,699,545	

**Penetapan Rencana Kerja Pemerintah Daerah (RKPD)
Kota Tangerang
Tahun 2023**

Kode	Urusan/ Bidang Urusan/ Program/ Kegiatan/ Sub Kegiatan	Indikator Program/ Kegiatan/ Sub Kegiatan	Target Akhir Periode RPJMD	Realisasi Capaian RKPD Tahun 2021	Prakiraan Capaian Target RKPD Tahun 2022	Capaian Kinerja dan Kerangka Pendanaan					Kelompok Sasaran	Prakiraan Maju Rencana Tahun 2024		Perangkat Daerah Penanggung Jawab	
						Target 2023	Pagu Indikatif	Lokasi	Sumber Dana	Prioritas		Target	Pagu Indikatif		
										Nasional					Daerah
1 02 01 2.10 01	Pelayanan dan Penunjang Pelayanan BLUD	Jumlah BLUD yang Menyediakan Pelayanan dan Penunjang Pelayanan				1 Unit Kerja	2,949,726,859		Pendapatan dari BLUD	Meningkatkan Sumber Daya Manusia Yang Berkualitas Dan Berdaya Saing	Pemantapan Kualitas Sumber Daya Manusia	UPT BLUD pada Dinas Kesehatan Kota Tangerang	1 Unit Kerja	3,244,699,545	DINAS KESEHATAN
1	URUSAN PEMERINTAHAN WAJIB YANG BERKAITAN DENGAN PELAYANAN DASAR														
1 02	URUSAN PEMERINTAHAN BIDANG KESEHATAN						2,535,590,170							2,789,149,187	
1 02 01	PROGRAM PENUNJANG URUSAN PEMERINTAHAN DAERAH KABUPATEN/KOTA	Cakupan Pelayanan UPT	%		%	100 %	2,535,590,170						100 %	2,789,149,187	
1 02 01 2.10	Peningkatan Pelayanan BLUD	Tercapainya target dan peningkatan kinerja melalui layanan administrasi keuangan dan pelaporan	%		%	100 %	2,535,590,170						100 %	2,789,149,187	
1 02 01 2.10 01	Pelayanan dan Penunjang Pelayanan BLUD	Jumlah BLUD yang Menyediakan Pelayanan dan Penunjang Pelayanan				1 Unit Kerja	2,535,590,170		Pendapatan dari BLUD	Meningkatkan Sumber Daya Manusia Yang Berkualitas Dan Berdaya Saing	Pemantapan Kualitas Sumber Daya Manusia	UPT BLUD pada Dinas Kesehatan Kota Tangerang	1 Unit Kerja	2,789,149,187	DINAS KESEHATAN
1	URUSAN PEMERINTAHAN WAJIB YANG BERKAITAN DENGAN PELAYANAN DASAR														
1 02	URUSAN PEMERINTAHAN BIDANG KESEHATAN						1,058,103,162							1,163,913,478	
1 02 01	PROGRAM PENUNJANG URUSAN PEMERINTAHAN DAERAH KABUPATEN/KOTA	Cakupan Pelayanan UPT	%		%	100 %	1,058,103,162						100 %	1,163,913,478	
1 02 01 2.10	Peningkatan Pelayanan BLUD	Tercapainya target dan peningkatan kinerja melalui layanan administrasi keuangan dan pelaporan	%		%	100 %	1,058,103,162						100 %	1,163,913,478	
1 02 01 2.10 01	Pelayanan dan Penunjang Pelayanan BLUD	Jumlah BLUD yang Menyediakan Pelayanan dan Penunjang Pelayanan				1 Unit Kerja	1,058,103,162		Pendapatan dari BLUD	Meningkatkan Sumber Daya Manusia Yang Berkualitas Dan Berdaya Saing	Pemantapan Kualitas Sumber Daya Manusia	UPT BLUD pada Dinas Kesehatan Kota Tangerang	1 Unit Kerja	1,163,913,478	DINAS KESEHATAN
1	URUSAN PEMERINTAHAN WAJIB YANG BERKAITAN DENGAN PELAYANAN DASAR														
1 02	URUSAN PEMERINTAHAN BIDANG KESEHATAN						946,293,518							1,040,922,870	
1 02 01	PROGRAM PENUNJANG URUSAN PEMERINTAHAN DAERAH KABUPATEN/KOTA	Cakupan Pelayanan UPT	%		%	100 %	946,293,518						100 %	1,040,922,870	
1 02 01 2.10	Peningkatan Pelayanan BLUD	Tercapainya target dan peningkatan kinerja melalui layanan administrasi keuangan dan pelaporan	%		%	100 %	946,293,518						100 %	1,040,922,870	
1 02 01 2.10 01	Pelayanan dan Penunjang Pelayanan BLUD	Jumlah BLUD yang Menyediakan Pelayanan dan Penunjang Pelayanan				1 Unit Kerja	946,293,518		Pendapatan dari BLUD	Meningkatkan Sumber Daya Manusia Yang Berkualitas Dan Berdaya Saing	Pemantapan Kualitas Sumber Daya Manusia	UPT BLUD pada Dinas Kesehatan Kota Tangerang	1 Unit Kerja	1,040,922,870	DINAS KESEHATAN
1	URUSAN PEMERINTAHAN WAJIB YANG BERKAITAN DENGAN PELAYANAN DASAR														
1 02	URUSAN PEMERINTAHAN BIDANG KESEHATAN						1,079,306,562							1,187,237,218	
1 02 01	PROGRAM PENUNJANG URUSAN PEMERINTAHAN DAERAH KABUPATEN/KOTA	Cakupan Pelayanan UPT	%		%	100 %	1,079,306,562						100 %	1,187,237,218	
1 02 01 2.10	Peningkatan Pelayanan BLUD	Tercapainya target dan peningkatan kinerja melalui layanan administrasi keuangan dan pelaporan	%		%	100 %	1,079,306,562						100 %	1,187,237,218	
1 02 01 2.10 01	Pelayanan dan Penunjang Pelayanan BLUD	Jumlah BLUD yang Menyediakan Pelayanan dan Penunjang Pelayanan				1 Unit Kerja	1,079,306,562		Pendapatan dari BLUD	Meningkatkan Sumber Daya Manusia Yang Berkualitas Dan Berdaya Saing	Pemantapan Kualitas Sumber Daya Manusia	UPT BLUD pada Dinas Kesehatan Kota Tangerang	1 Unit Kerja	1,187,237,218	DINAS KESEHATAN
1	URUSAN PEMERINTAHAN WAJIB YANG BERKAITAN DENGAN PELAYANAN DASAR														
1 02	URUSAN PEMERINTAHAN BIDANG KESEHATAN						954,161,522							1,049,577,674	

**Penetapan Rencana Kerja Pemerintah Daerah (RKPD)
Kota Tangerang
Tahun 2023**

Kode	Urusan/ Bidang Urusan/ Program/ Kegiatan/ Sub Kegiatan	Indikator Program/ Kegiatan/ Sub Kegiatan	Target Akhir Periode RPJMD	Realisasi Capaian RKPD Tahun 2021	Prakiraan Capaian Target RKPD Tahun 2022	Capaian Kinerja dan Kerangka Pendanaan					Kelompok Sasaran	Prakiraan Maju Rencana Tahun 2024		Perangkat Daerah Penanggung Jawab	
						Target 2023	Pagu Indikatif	Lokasi	Sumber Dana	Prioritas		Target	Pagu Indikatif		
										Nasional					Daerah
1 02 01	PROGRAM PENUNJANG URUSAN PEMERINTAHAN DAERAH KABUPATEN/KOTA	Cakupan Pelayanan UPT	%		%	100 %	954,161,522						100 %	1,049,577,674	
1 02 01 2.10	Peningkatan Pelayanan BLUD	Tercapainya target dan peningkatan kinerja melalui layanan administrasi keuangan dan pelaporan	%		%	100 %	954,161,522						100 %	1,049,577,674	
1 02 01 2.10 01	Pelayanan dan Penunjang Pelayanan BLUD	Jumlah BLUD yang Menyediakan Pelayanan dan Penunjang Pelayanan				1 Unit Kerja	954,161,522		Pendapatan dari BLUD	Meningkatkan Sumber Daya Manusia Yang Berkualitas Dan Berdaya Saing	Pemantapan Kualitas Sumber Daya Manusia	UPT BLUD pada Dinas Kesehatan Kota Tangerang	1 Unit Kerja	1,049,577,674	DINAS KESEHATAN
1	URUSAN PEMERINTAHAN WAJIB YANG BERKAITAN DENGAN PELAYANAN DASAR														
1 02	URUSAN PEMERINTAHAN BIDANG KESEHATAN						1,744,709,177					1,919,180,095			
1 02 01	PROGRAM PENUNJANG URUSAN PEMERINTAHAN DAERAH KABUPATEN/KOTA	Cakupan Pelayanan UPT	%		%	100 %	1,744,709,177						100 %	1,919,180,095	
1 02 01 2.10	Peningkatan Pelayanan BLUD	Tercapainya target dan peningkatan kinerja melalui layanan administrasi keuangan dan pelaporan	%		%	100 %	1,744,709,177						100 %	1,919,180,095	
1 02 01 2.10 01	Pelayanan dan Penunjang Pelayanan BLUD	Jumlah BLUD yang Menyediakan Pelayanan dan Penunjang Pelayanan				1 Unit Kerja	1,744,709,177		Pendapatan dari BLUD	Meningkatkan Sumber Daya Manusia Yang Berkualitas Dan Berdaya Saing	Pemantapan Kualitas Sumber Daya Manusia	UPT BLUD pada Dinas Kesehatan Kota Tangerang	1 Unit Kerja	1,919,180,095	DINAS KESEHATAN
1	URUSAN PEMERINTAHAN WAJIB YANG BERKAITAN DENGAN PELAYANAN DASAR														
1 02	URUSAN PEMERINTAHAN BIDANG KESEHATAN						1,463,586,033					1,609,944,636			
1 02 01	PROGRAM PENUNJANG URUSAN PEMERINTAHAN DAERAH KABUPATEN/KOTA	Cakupan Pelayanan UPT	%		%	100 %	1,463,586,033						100 %	1,609,944,636	
1 02 01 2.10	Peningkatan Pelayanan BLUD	Tercapainya target dan peningkatan kinerja melalui layanan administrasi keuangan dan pelaporan	%		%	100 %	1,463,586,033						100 %	1,609,944,636	
1 02 01 2.10 01	Pelayanan dan Penunjang Pelayanan BLUD	Jumlah BLUD yang Menyediakan Pelayanan dan Penunjang Pelayanan				1 Unit Kerja	1,463,586,033		Pendapatan dari BLUD	Meningkatkan Sumber Daya Manusia Yang Berkualitas Dan Berdaya Saing	Pemantapan Kualitas Sumber Daya Manusia	UPT BLUD pada Dinas Kesehatan Kota Tangerang	1 Unit Kerja	1,609,944,636	DINAS KESEHATAN
1	URUSAN PEMERINTAHAN WAJIB YANG BERKAITAN DENGAN PELAYANAN DASAR														
1 02	URUSAN PEMERINTAHAN BIDANG KESEHATAN						1,418,160,634					1,559,976,697			
1 02 01	PROGRAM PENUNJANG URUSAN PEMERINTAHAN DAERAH KABUPATEN/KOTA	Cakupan Pelayanan UPT	%		%	100 %	1,418,160,634						100 %	1,559,976,697	
1 02 01 2.10	Peningkatan Pelayanan BLUD	Tercapainya target dan peningkatan kinerja melalui layanan administrasi keuangan dan pelaporan	%		%	100 %	1,418,160,634						100 %	1,559,976,697	
1 02 01 2.10 01	Pelayanan dan Penunjang Pelayanan BLUD	Jumlah BLUD yang Menyediakan Pelayanan dan Penunjang Pelayanan				1 Unit Kerja	1,418,160,634		Pendapatan dari BLUD	Meningkatkan Sumber Daya Manusia Yang Berkualitas Dan Berdaya Saing	Pemantapan Kualitas Sumber Daya Manusia	UPT BLUD pada Dinas Kesehatan Kota Tangerang	1 Unit Kerja	1,559,976,697	DINAS KESEHATAN
1	URUSAN PEMERINTAHAN WAJIB YANG BERKAITAN DENGAN PELAYANAN DASAR														
1 02	URUSAN PEMERINTAHAN BIDANG KESEHATAN						647,984,325					7,127,827,575			
1 02 01	PROGRAM PENUNJANG URUSAN PEMERINTAHAN DAERAH KABUPATEN/KOTA	Cakupan Pelayanan UPT	%		%	100 %	647,984,325						100 %	7,127,827,575	
1 02 01 2.10	Peningkatan Pelayanan BLUD	Tercapainya target dan peningkatan kinerja melalui layanan administrasi keuangan dan pelaporan	%		%	100 %	647,984,325						100 %	7,127,827,575	

**Penetapan Rencana Kerja Pemerintah Daerah (RKPD)
Kota Tangerang
Tahun 2023**

Kode	Urusan/ Bidang Urusan/ Program/ Kegiatan/ Sub Kegiatan	Indikator Program/ Kegiatan/ Sub Kegiatan	Target Akhir Periode RPJMD	Realisasi Capaian RKPD Tahun 2021	Prakiraan Capaian Target RKPD Tahun 2022	Capaian Kinerja dan Kerangka Pendanaan					Kelompok Sasaran	Prakiraan Maju Rencana Tahun 2024		Perangkat Daerah Penanggung Jawab		
						Target 2023	Pagu Indikatif	Lokasi	Sumber Dana	Prioritas		Target	Pagu Indikatif			
										Nasional					Daerah	
1 02 01 2.10 01	Pelayanan dan Penunjang Pelayanan BLUD	Jumlah BLUD yang Menyediakan Pelayanan dan Penunjang Pelayanan				1 Unit Kerja	647,984,325			Pendapatan dari BLUD	Meningkatkan Sumber Daya Manusia Yang Berkualitas Dan Berdaya Saing	Pemantapan Kualitas Sumber Daya Manusia	UPT BLUD pada Dinas Kesehatan Kota Tangerang	1 Unit Kerja	7,127,827,575	DINAS KESEHATAN
1	URUSAN PEMERINTAHAN WAJIB YANG BERKAITAN DENGAN PELAYANAN DASAR															
1 02	URUSAN PEMERINTAHAN BIDANG KESEHATAN						1,584,813,703						1,743,295,073			
1 02 01	PROGRAM PENUNJANG URUSAN PEMERINTAHAN DAERAH KABUPATEN/KOTA	Cakupan Pelayanan UPT	%		%	100 %	1,584,813,703						100 %	1,743,295,073		
1 02 01 2.10	Peningkatan Pelayanan BLUD	Tercapainya target dan peningkatan kinerja melalui layanan administrasi keuangan dan pelaporan	%		%	100 %	1,584,813,703						100 %	1,743,295,073		
1 02 01 2.10 01	Pelayanan dan Penunjang Pelayanan BLUD	Jumlah BLUD yang Menyediakan Pelayanan dan Penunjang Pelayanan				1 Unit Kerja	1,584,813,703				Meningkatkan Sumber Daya Manusia Yang Berkualitas Dan Berdaya Saing	Pemantapan Kualitas Sumber Daya Manusia	UPT BLUD pada Dinas Kesehatan Kota Tangerang	1 Unit Kerja	1,743,295,073	DINAS KESEHATAN
1	URUSAN PEMERINTAHAN WAJIB YANG BERKAITAN DENGAN PELAYANAN DASAR															
1 02	URUSAN PEMERINTAHAN BIDANG KESEHATAN						459,418,768						505,360,645			
1 02 01	PROGRAM PENUNJANG URUSAN PEMERINTAHAN DAERAH KABUPATEN/KOTA	Cakupan Pelayanan UPT	%		%	100 %	459,418,768						100 %	505,360,645		
1 02 01 2.10	Peningkatan Pelayanan BLUD	Tercapainya target dan peningkatan kinerja melalui layanan administrasi keuangan dan pelaporan	%		%	100 %	459,418,768						100 %	505,360,645		
1 02 01 2.10 01	Pelayanan dan Penunjang Pelayanan BLUD	Jumlah BLUD yang Menyediakan Pelayanan dan Penunjang Pelayanan				1 Unit Kerja	459,418,768			Pendapatan dari BLUD	Meningkatkan Sumber Daya Manusia Yang Berkualitas Dan Berdaya Saing	Pemantapan Kualitas Sumber Daya Manusia	UPT BLUD pada Dinas Kesehatan Kota Tangerang	1 Unit Kerja	505,360,645	DINAS KESEHATAN
1	URUSAN PEMERINTAHAN WAJIB YANG BERKAITAN DENGAN PELAYANAN DASAR															
1 02	URUSAN PEMERINTAHAN BIDANG KESEHATAN						418,771,840						460,649,024			
1 02 01	PROGRAM PENUNJANG URUSAN PEMERINTAHAN DAERAH KABUPATEN/KOTA	Cakupan Pelayanan UPT	\$		\$	100 \$	418,771,840						100 \$	460,649,024		
1 02 01 2.10	Peningkatan Pelayanan BLUD	Tercapainya target dan peningkatan kinerja melalui layanan administrasi keuangan dan pelaporan	%		%	100 %	418,771,840						100 %	460,649,024		
1 02 01 2.10 01	Pelayanan dan Penunjang Pelayanan BLUD	Jumlah BLUD yang Menyediakan Pelayanan dan Penunjang Pelayanan				1 Unit Kerja	418,771,840			Pendapatan dari BLUD	Meningkatkan Sumber Daya Manusia Yang Berkualitas Dan Berdaya Saing	Pemantapan Kualitas Sumber Daya Manusia	UPT BLUD pada Dinas Kesehatan Kota Tangerang	1 Unit Kerja	460,649,024	DINAS KESEHATAN
						TOTAL	594,195,875,441							688,119,649,117		

**Penetapan Rencana Kerja Pemerintah Daerah (RKPD)
Kota Tangerang
Tahun 2023**

Kode	Kategori	Urusan/ Bidang Urusan/ Program/ Kegiatan/ Sub Kegiatan	Indikator Program/ Kegiatan/ Sub Kegiatan	Target Akhir Periode RPJMD	Realisasi Capaian RKPD Tahun 2021	Prakiraan Capaian Target RKPD Tahun 2022	Capaian Kinerja dan Kerangka Pendanaan				Kelompok Sasaran	Prakiraan Maju Rencana Tahun 2024		Perangkat Daerah Penanggung Jawab		
							Target 2023	Pagu Indikatif	Lokasi	Sumber Dana		Prioritas			Target	Pagu Indikatif
												Nasional	Daerah			
1							URUSAN PEMERINTAHAN WAJIB YANG BERKAITAN DENGAN PELAYANAN DASAR									
1	03						URUSAN PEMERINTAHAN BIDANG PEKERJAAN UMUM DAN PENATAAN RUANG					561,372,122,869				
1	03	01					100 % per Tahun	48,933,414,928				100 % per Tahun	56,284,669,845			
1	03	01	2.02				Org		Org	100 Org		100 Org	29,958,508,547			
1	03	01	2.02	01						27,235,007,770	PENDAPATAN ASLI DAERAH (PAD)	Meningkatkan Sumber Daya Manusia Yang Berkualitas Dan Berdaya Saing	Pemantapan Kualitas Infrastruktur	Pegawai Dinas PUPR	29,958,508,547	DINAS PEKERJAAN UMUM DAN PENATAAN RUANG
1	03	01	2.05				Orang Stel/Jenis Stel/Jenis		Orang Stel/Jenis Stel/Jenis	5 Orang 11 Stel/Jenis 9 Stel/Jenis			5 Orang 11 Stel/Jenis 9 Stel/Jenis	1,576,985,619		
1	03	01	2.05	02						1,329,433,200	PENDAPATAN ASLI DAERAH (PAD)	Meningkatkan Sumber Daya Manusia Yang Berkualitas Dan Berdaya Saing	Pemantapan Kualitas Infrastruktur	Pegawai Dinas PUPR	1,463,245,619	DINAS PEKERJAAN UMUM DAN PENATAAN RUANG
1	03	01	2.05	11						103,400,000	PENDAPATAN ASLI DAERAH (PAD)	Meningkatkan Sumber Daya Manusia Yang Berkualitas Dan Berdaya Saing	Pemantapan Kualitas Infrastruktur	Pegawai Dinas PUPR	113,740,000	DINAS PEKERJAAN UMUM DAN PENATAAN RUANG
1	03	01	2.06				Jenis Jenis Jenis Jenis Unit Jenis Jenis Jenis Jenis/Kali	Jenis Jenis Jenis Jenis Unit Jenis Jenis Jenis Jenis/Kali		49 Jenis 3 Jenis 20 Jenis 7 Jenis 50 Unit 15 Jenis 10 Jenis 10 Jenis 59 Jenis/Kali			49 Jenis 3 Jenis 20 Jenis 7 Jenis 50 Unit 15 Jenis 10 Jenis 10 Jenis 59 Jenis/Kali	1,694,143,937		
1	03	01	2.06	01						39,062,800	PENDAPATAN ASLI DAERAH (PAD)	Meningkatkan Sumber Daya Manusia Yang Berkualitas Dan Berdaya Saing	Pemantapan Kualitas Infrastruktur	Pegawai Dinas PUPR	23,101,465	DINAS PEKERJAAN UMUM DAN PENATAAN RUANG
1	03	01	2.06	02						62,129,100	PENDAPATAN ASLI DAERAH (PAD)	Meningkatkan Sumber Daya Manusia Yang Berkualitas Dan Berdaya Saing	Pemantapan Kualitas Infrastruktur	Pegawai Dinas PUPR	68,184,886	DINAS PEKERJAAN UMUM DAN PENATAAN RUANG

**Penetapan Rencana Kerja Pemerintah Daerah (RKPD)
Kota Tangerang
Tahun 2023**

Kode	Urusan/ Bidang Urusan/ Program/ Kegiatan/ Sub Kegiatan	Indikator Program/ Kegiatan/ Sub Kegiatan	Target Akhir Periode RPJMD	Realisasi Capaian RKPD Tahun 2021	Prakiraan Capaian Target RKPD Tahun 2022	Capaian Kinerja dan Kerangka Pendanaan					Kelompok Sasaran	Prakiraan Maju Rencana Tahun 2024		Perangkat Daerah Penanggung Jawab	
						Target 2023	Pagu Indikatif	Lokasi	Sumber Dana	Prioritas		Target	Pagu Indikatif		
										Nasional					Daerah
1 03 01 2.06 04	Penyediaan Bahan Logistik Kantor						562,947,800		PENDAPATAN ASLI DAERAH (PAD)	Meningkatkan Sumber Daya Manusia Yang Berkualitas Dan Berdaya Saing	Pemantapan Kualitas Infrastruktur	Pegawai Dinas PUPR	619,239,060	DINAS PEKERJAAN UMUM DAN PENATAAN RUANG	
1 03 01 2.06 05	Penyediaan Barang Cetak dan Penggandaan						150,629,750		PENDAPATAN ASLI DAERAH (PAD)	Meningkatkan Sumber Daya Manusia Yang Berkualitas Dan Berdaya Saing	Pemantapan Kualitas Infrastruktur	Pegawai Dinas PUPR	165,692,890	DINAS PEKERJAAN UMUM DAN PENATAAN RUANG	
1 03 01 2.06 06	Penyediaan Bahan Bacaan dan Peraturan Perundang-undangan						253,811,500		PENDAPATAN ASLI DAERAH (PAD)	Meningkatkan Sumber Daya Manusia Yang Berkualitas Dan Berdaya Saing	Pemantapan Kualitas Infrastruktur	Pegawai Dinas PUPR	279,158,616	DINAS PEKERJAAN UMUM DAN PENATAAN RUANG	
1 03 01 2.06 09	Penyelenggaraan Rapat Koordinasi dan Konsultasi SKPD						489,484,000		PENDAPATAN ASLI DAERAH (PAD)	Meningkatkan Sumber Daya Manusia Yang Berkualitas Dan Berdaya Saing	Pemantapan Kualitas Infrastruktur	Pegawai Dinas PUPR	538,767,020	DINAS PEKERJAAN UMUM DAN PENATAAN RUANG	
1 03 01 2.07	Pengadaan Barang Milik Daerah Penunjang Urusan Pemerintah Daerah	Jumlah sarana dan prasarana Laboratorium Kebinarmargaan yang diadakan	Unit		Unit	2 Unit	582,892,600						2 Unit	4,778,665,529	
1 03 01 2.07 06	Pengadaan Peralatan dan Mesin Lainnya						582,892,600		PENDAPATAN ASLI DAERAH (PAD)	Meningkatkan Sumber Daya Manusia Yang Berkualitas Dan Berdaya Saing	Pemantapan Kualitas Infrastruktur	Pegawai Dinas PUPR	4,778,665,529	DINAS PEKERJAAN UMUM DAN PENATAAN RUANG	
1 03 01 2.08	Penyediaan Jasa Penunjang Urusan Pemerintahan Daerah	Jumlah jasa komunikasi yang disediakan Jumlah jasa listrik yang disediakan Jumlah jasa sumber daya air yang disediakan Jumlah jasa (tenaga) administrasi perkantoran yang disediakan Jumlah jasa (tenaga) kebersihan kantor yang disediakan	Jenis Jenis Jenis Orang Orang		Jenis Jenis Jenis Orang Orang	3 Jenis 1 Jenis 1 Jenis 140 Orang 9 Orang	12,196,517,280						3 Jenis 1 Jenis 1 Jenis 140 Orang 9 Orang	11,985,113,690	
1 03 01 2.08 02	Penyediaan Jasa Komunikasi, Sumber Daya Air dan Listrik						3,582,780,000		PENDAPATAN ASLI DAERAH (PAD)	Meningkatkan Sumber Daya Manusia Yang Berkualitas Dan Berdaya Saing	Pemantapan Kualitas Infrastruktur	Lingkup Dinas PUPR	3,233,337,800	DINAS PEKERJAAN UMUM DAN PENATAAN RUANG	
1 03 01 2.08 04	Penyediaan Jasa Pelayanan Umum Kantor						8,613,737,280		PENDAPATAN ASLI DAERAH (PAD)	Meningkatkan Sumber Daya Manusia Yang Berkualitas Dan Berdaya Saing	Pemantapan Kualitas Infrastruktur	Lingkup Dinas PUPR	8,751,775,890	DINAS PEKERJAAN UMUM DAN PENATAAN RUANG	
1 03 01 2.09	Pemeliharaan Barang Milik Daerah Penunjang Urusan Pemerintahan Daerah	Jumlah alat ukur dan bahan Laboratorium Kebinarmargaan yang direhabilitasi/dipelihara Jumlah Gedung Kantor Yang Terpelihara Jumlah jasa perizinan kendaraan dinas/operasional yang disediakan Jumlah jasa perizinan kendaraan dinas/operasional yang disediakan Jumlah jasa perizinan kendaraan dinas/operasional yang disediakan Jumlah Kendaraan, Alat Berat, Sarana Perlengkapan dan Perbengkelan yang diadakan	Unit Gedung unit Unit Unit Unit unit unit Unit Gedung Unit		Unit Gedung unit Unit Unit unit unit Unit Gedung Unit	5 Unit 1 Gedung 1 unit 8 Unit 131 Unit 2 Unit 131 unit 165 unit 165 Unit 1 Unit 1 Gedung 1 Unit	5,928,099,128						5 Unit 1 Gedung 1 unit 8 Unit 131 Unit 2 Unit 131 unit 165 unit 165 Unit 1 Unit 1 Gedung 1 Unit	6,291,252,523	

**Penetapan Rencana Kerja Pemerintah Daerah (RKPD)
Kota Tangerang
Tahun 2023**

Kode	Urusan/ Bidang Urusan/ Program/ Kegiatan/ Sub Kegiatan	Indikator Program/ Kegiatan/ Sub Kegiatan	Target Akhir Periode RPJMD	Realisasi Capaian RKPD Tahun 2021	Prakiraan Capaian Target RKPD Tahun 2022	Capaian Kinerja dan Kerangka Pendanaan						Kelompok Sasaran	Prakiraan Maju Rencana Tahun 2024		Perangkat Daerah Penanggung Jawab
						Target 2023	Pagu Indikatif	Lokasi	Sumber Dana	Prioritas			Target	Pagu Indikatif	
										Nasional	Daerah				
		Jumlah Kendaraan, Alat Berat, Sarana Perlengkapan dan Perbengkelan yang diadakan Jumlah Kendaraan, Alat Berat, Sarana Perlengkapan dan Perbengkelan yang diadakan Jumlah Kendaraan, Alat Berat, Sarana Perlengkapan dan Perbengkelan yang dikelola/dioperasikan Jumlah kendaraan dinas/operasional yang diadakan Jumlah rehabilitasi sedang/berat gedung kantor yang dipelihara Tersedianya Pemeliharaan Taman dan Tempat Parkir Dalam Rangka Peningkatan Sarana dan Prasarana Aparatur yang Dalam Kondisi Baik													
1 03 01 2.09 01	Penyediaan Jasa Pemeliharaan, Biaya Pemeliharaan, dan Pajak Kendaraan Perorangan Dinas atau Kendaraan Dinas Jabatan						183,696,100		PENDAPATAN ASLI DAERAH (PAD)	Meningkatkan Sumber Daya Manusia Yang Berkualitas Dan Berdaya Saing	Pemantapan Kualitas Infrastruktur	Lingkup Dinas PUPR		222,272,281	DINAS PEKERJAAN UMUM DAN PENATAAN RUANG
1 03 01 2.09 02	Penyediaan Jasa Pemeliharaan, Biaya Pemeliharaan, Pajak dan Perizinan Kendaraan Dinas Operasional atau Lapangan						2,164,927,348		PENDAPATAN ASLI DAERAH (PAD)	Meningkatkan Sumber Daya Manusia Yang Berkualitas Dan Berdaya Saing	Pemantapan Kualitas Sumber Daya Manusia	Lingkup Dinas PUPR		2,295,748,371	DINAS PEKERJAAN UMUM DAN PENATAAN RUANG
1 03 01 2.09 03	Penyediaan Jasa Pemeliharaan, Biaya Pemeliharaan dan Perizinan Alat Besar						2,359,129,080		PENDAPATAN ASLI DAERAH (PAD)	Meningkatkan Sumber Daya Manusia Yang Berkualitas Dan Berdaya Saing	Pemantapan Kualitas Infrastruktur	Lingkup Dinas PUPR		2,561,449,411	DINAS PEKERJAAN UMUM DAN PENATAAN RUANG
1 03 01 2.09 06	Pemeliharaan Peralatan dan Mesin Lainnya						342,762,200		PENDAPATAN ASLI DAERAH (PAD)	Meningkatkan Sumber Daya Manusia Yang Berkualitas Dan Berdaya Saing	Pemantapan Kualitas Infrastruktur	Lingkup Dinas PUPR		246,129,400	DINAS PEKERJAAN UMUM DAN PENATAAN RUANG
1 03 01 2.09 10	Pemeliharaan/Rehabilitasi Sarana dan Prasarana Gedung Kantor atau Bangunan Lainnya						877,584,400		PENDAPATAN ASLI DAERAH (PAD)	Meningkatkan Sumber Daya Manusia Yang Berkualitas Dan Berdaya Saing	Pemantapan Kualitas Sumber Daya Manusia	Lingkup Dinas PUPR		965,653,060	DINAS PEKERJAAN UMUM DAN PENATAAN RUANG
1 03 02	PROGRAM PENGELOLAAN SUMBER DAYA AIR (SDA)	Persentase dokumen perencanaan teknis pembangunan, peningkatan dan rehabilitasi sumber daya air yang ditindaklanjuti Persentase luas banjir yang tertangani Persentase sarana prasarana sumber daya air dalam kondisi baik Persentase sumber daya air yang dipelihara	% % % %		% % % %	100 % 100 % 100 % 90 %	113,220,064,288						100 % 100 % 100 % 90 %	158,304,019,993	
1 03 02 2.01	Pengelolaan SDA dan Bangunan Pengaman Pantai pada Wilayah Sungai (WS) dalam 1 (Satu) Daerah Kabupaten/Kota	Jumlah Bangunan Embung yang dibangun Jumlah Bangunan Pintu Air yang dibangun Jumlah Bangunan Sumber Daya Air yang di Rehabilitasi Jumlah Bangunan Turap yang dibangun	Unit Unit Unit Unit Jenis Dokumen Jenis Dokumen Unit Unit Unit		Unit Unit Unit Unit Jenis Dokumen Jenis Dokumen Unit Lokasi Unit	4 Unit 2 Unit 15 Unit 20 Unit 3 Jenis Dokumen 3 Jenis Dokumen 3 Jenis Dokumen 15 Unit	113,220,064,288						4 Unit 2 Unit 15 Unit 20 Unit 3 Jenis Dokumen 3 Jenis Dokumen 15 Unit	158,304,019,993	

**Penetapan Rencana Kerja Pemerintah Daerah (RKPD)
Kota Tangerang
Tahun 2023**

Kode	Urusan/ Bidang Urusan/ Program/ Kegiatan/ Sub Kegiatan	Indikator Program/ Kegiatan/ Sub Kegiatan	Target Akhir Periode RPJMD	Realisasi Capaian RKPD Tahun 2021	Prakiraan Capaian Target RKPD Tahun 2022	Capaian Kinerja dan Kerangka Pendanaan						Kelompok Sasaran	Prakiraan Maju Rencana Tahun 2024		Perangkat Daerah Penanggung Jawab
						Target 2023	Pagu Indikatif	Lokasi	Sumber Dana	Prioritas			Target	Pagu Indikatif	
										Nasional	Daerah				
		Jumlah dokumen perencanaan teknis pembangunan, peningkatan dan rehabilitasi jaringan drainase yang disusun Jumlah dokumen perencanaan teknis pembangunan, peningkatan dan rehabilitasi sumber daya air yang disusun Jumlah Pintu Air/ Bendung Pengendali Banjir Jumlah Sarana Prasarana SDA Jumlah Sistem pengendali banjir Jumlah stasiun pompa banjir yang dipelihara Jumlah Sungai yang dinormalisasi Jumlah tanggul dan tebing sungai yang pelihara	Lokasi Unit Unit Km Unit		Unit Km Unit	1 Lokasi 25 Unit 65 Unit 65 Km 65 Unit						1 Lokasi 25 Unit 65 Unit 65 Km 65 Unit			
1 03 02 2.01 03	Penyusunan Rencana Teknis dan Dokumen Lingkungan Hidup untuk Konstruksi Pengendali Banjir, Lahar, Drainase Utama Perkotaan dan Pengaman Pantai						1,477,312,400		PENDAPATAN ASLI DAERAH (PAD)	Memperkuat Infrastruktur Untuk Mendukung Pengembangan Ekonomi Dan Pelayanan Dasar	Peningkatan Kualitas Lingkungan Hidup	Kota Tangerang		1,667,600,000	DINAS PEKERJAAN UMUM DAN PENATAAN RUANG
1 03 02 2.01 06	Pembangunan Embung dan Penampung Air Lainnya						29,700,000,000		PENDAPATAN ASLI DAERAH (PAD)	Memperkuat Infrastruktur Untuk Mendukung Pengembangan Ekonomi Dan Pelayanan Dasar	Peningkatan Kualitas Lingkungan Hidup	Kota Tangerang		32,670,000,000	DINAS PEKERJAAN UMUM DAN PENATAAN RUANG
1 03 02 2.01 09	Pembangunan Tanggul Sungai						23,254,337,064		PENDAPATAN ASLI DAERAH (PAD)	Memperkuat Infrastruktur Untuk Mendukung Pengembangan Ekonomi Dan Pelayanan Dasar	Peningkatan Kualitas Lingkungan Hidup	Kota Tangerang		25,579,779,779	DINAS PEKERJAAN UMUM DAN PENATAAN RUANG
1 03 02 2.01 11	Pembangunan Pintu Air/Bendung Pengendali Banjir						1,826,227,480		PENDAPATAN ASLI DAERAH (PAD)	Memperkuat Infrastruktur Untuk Mendukung Pengembangan Ekonomi Dan Pelayanan Dasar	Peningkatan Kualitas Lingkungan Hidup	Kota Tangerang		2,008,850,228	DINAS PEKERJAAN UMUM DAN PENATAAN RUANG
1 03 02 2.01 14	Pembangunan Polder/Kolam Retensi						20,969,795,610		PENDAPATAN ASLI DAERAH (PAD)	Memperkuat Infrastruktur Untuk Mendukung Pengembangan Ekonomi Dan Pelayanan Dasar	Peningkatan Kualitas Lingkungan Hidup	Kota Tangerang		23,066,775,171	DINAS PEKERJAAN UMUM DAN PENATAAN RUANG
1 03 02 2.01 24	Rehabilitasi Tanggul Sungai						8,524,700,714		PENDAPATAN ASLI DAERAH (PAD)	Memperkuat Infrastruktur Untuk Mendukung Pengembangan Ekonomi Dan Pelayanan Dasar	Peningkatan Kualitas Lingkungan Hidup	Kota Tangerang		9,377,161,256	DINAS PEKERJAAN UMUM DAN PENATAAN RUANG
1 03 02 2.01 26	Rehabilitasi Pintu Air/Bendung Pengendali Banjir						2,158,964,360		PENDAPATAN ASLI DAERAH (PAD)	Memperkuat Infrastruktur Untuk Mendukung Pengembangan Ekonomi Dan Pelayanan Dasar	Peningkatan Kualitas Lingkungan Hidup	Kota Tangerang		14,870,995,944	DINAS PEKERJAAN UMUM DAN PENATAAN RUANG
1 03 02 2.01 38	Peningkatan Stasiun Pompa Banjir						3,217,685,580		PENDAPATAN ASLI DAERAH (PAD)	Memperkuat Infrastruktur Untuk Mendukung	Peningkatan Kualitas Lingkungan Hidup	Kota Tangerang		3,539,454,138	DINAS PEKERJAAN UMUM DAN PENATAAN RUANG

**Penetapan Rencana Kerja Pemerintah Daerah (RKPD)
Kota Tangerang
Tahun 2023**

Kode	Urusan/ Bidang Urusan/ Program/ Kegiatan/ Sub Kegiatan	Indikator Program/ Kegiatan/ Sub Kegiatan	Target Akhir Periode RPJMD	Realisasi Capaian RKPD Tahun 2021	Prakiraan Capaian Target RKPD Tahun 2022	Capaian Kinerja dan Kerangka Pendanaan					Kelompok Sasaran	Prakiraan Maju Rencana Tahun 2024		Perangkat Daerah Penanggung Jawab	
						Target 2023	Pagu Indikatif	Lokasi	Sumber Dana	Prioritas		Target	Pagu Indikatif		
										Nasional					Daerah
1 03 02 2.01 46	Normalisasi/Restorasi Sungai	Jumlah Sungai yang dinormalisasi				65 Km	14,682,373,680		PENDAPATAN ASLI DAERAH (PAD)	Memperkuat Infrastruktur Untuk Mendukung Pengembangan Ekonomi Dan Pelayanan Dasar	Peningkatan Kualitas Lingkungan Hidup	Kota Tangerang	65 Km	20,553,403,477	DINAS PEKERJAAN UMUM DAN PENATAAN RUANG
1 03 02 2.01 53	Operasi dan Pemeliharaan Tanggul dan Tebing Sungai						4,560,876,840		PENDAPATAN ASLI DAERAH (PAD)	Memperkuat Infrastruktur Untuk Mendukung Pengembangan Ekonomi Dan Pelayanan Dasar	Peningkatan Kualitas Lingkungan Hidup	Kota Tangerang		12,320,000,000	DINAS PEKERJAAN UMUM DAN PENATAAN RUANG
1 03 02 2.01 55	Operasi dan Pemeliharaan Stasiun Pompa Banjir	Jumlah stasiun pompa banjir yang dipelihara				65 Km	2,847,790,560		PENDAPATAN ASLI DAERAH (PAD)	Memperkuat Infrastruktur Untuk Mendukung Pengembangan Ekonomi Dan Pelayanan Dasar	Peningkatan Kualitas Lingkungan Hidup	Kota Tangerang	65 Km	12,650,000,000	DINAS PEKERJAAN UMUM DAN PENATAAN RUANG
1 03 06	PROGRAM PENGELOLAAN DAN PENGEMBANGAN SISTEM DRAINASE	Persentase dokumen perencanaan teknis pembangunan, peningkatan dan rehabilitasi drainase yang ditindaklanjuti Persentase luas genangan yang tertangani Persentase saluran drainase/gorong-gorong yang dipelihara Persentase sarana prasarana drainase dalam kondisi baik	% % % %		% % % %	100 % 100 % 60 % 100 %	95,174,630,279						100 % 100 % 60 % 100 %	103,798,267,252	
1 03 06 2.01	Pengelolaan dan Pengembangan Sistem Drainase yang Terhubung Langsung dengan Sungai dalam Daerah Kabupaten/Kota	Jumlah bangunan Drainase makro perkotaan yang dibangun Jumlah bangunan Drainase perumahan pemukiman yang dibangun Jumlah Dokumen Supervisi bangunan Drainase makro dan Drainase perumahan pemukiman Jumlah Sarana dan Prasarana Drainase Panjang drainase yang dipelihara	Km Km Jenis Dokumen Unit Km		Km Km Jenis Dokumen Unit Km	5 Km 145 Km 1 Jenis Dokumen 6 Unit 200 Km	95,174,630,279						5 Km 145 Km 1 Jenis Dokumen 6 Unit 200 Km	103,798,267,252	
1 03 06 2.01 03	Supervisi Pembangunan/Peningkatan/Rehabilitasi Sistem Drainase Perkotaan						571,155,000		PENDAPATAN ASLI DAERAH (PAD)	Memperkuat Infrastruktur Untuk Mendukung Pengembangan Ekonomi Dan Pelayanan Dasar	Peningkatan Kualitas Lingkungan Hidup	Kota Tangerang		350,511,348	DINAS PEKERJAAN UMUM DAN PENATAAN RUANG
1 03 06 2.01 05	Pembangunan Sistem Drainase Perkotaan						7,026,682,978		PENDAPATAN ASLI DAERAH (PAD)	Memperkuat Infrastruktur Untuk Mendukung Pengembangan Ekonomi Dan Pelayanan Dasar	Peningkatan Kualitas Lingkungan Hidup	Kota Tangerang		7,729,351,113	DINAS PEKERJAAN UMUM DAN PENATAAN RUANG
1 03 06 2.01 08	Penyediaan Sarana Sistem Drainase Perkotaan						3,285,892,700		PENDAPATAN ASLI DAERAH (PAD)	Memperkuat Infrastruktur Untuk Mendukung Pengembangan Ekonomi Dan Pelayanan Dasar	Peningkatan Kualitas Lingkungan Hidup	Kota Tangerang		3,614,490,099	DINAS PEKERJAAN UMUM DAN PENATAAN RUANG

**Penetapan Rencana Kerja Pemerintah Daerah (RKPD)
Kota Tangerang
Tahun 2023**

Kode	Urusan/ Bidang Urusan/ Program/ Kegiatan/ Sub Kegiatan	Indikator Program/ Kegiatan/ Sub Kegiatan	Target Akhir Periode RPJMD	Realisasi Capaian RKPD Tahun 2021	Prakiraan Capaian Target RKPD Tahun 2022	Capaian Kinerja dan Kerangka Pendanaan					Kelompok Sasaran	Prakiraan Maju Rencana Tahun 2024		Perangkat Daerah Penanggung Jawab	
						Target 2023	Pagu Indikatif	Lokasi	Sumber Dana	Prioritas		Target	Pagu Indikatif		
										Nasional					Daerah
1 03 06 2.01 09	Operasi dan Pemeliharaan Sistem Drainase						13,167,340,772		PENDAPATAN ASLI DAERAH (PAD)	Memperkuat Infrastruktur Untuk Mendukung Pengembangan Ekonomi Dan Pelayanan Dasar	Peningkatan Kualitas Lingkungan Hidup	Kota Tangerang		13,590,240,658	DINAS PEKERJAAN UMUM DAN PENATAAN RUANG
1 03 06 2.01 13	Peningkatan Saluran Drainase Lingkungan	Panjang Saluran Drainase Lingkungan yang Ditingkatkan				0 M	71,123,558,829		PENDAPATAN ASLI DAERAH (PAD)	Memperkuat Infrastruktur Untuk Mendukung Pengembangan Ekonomi Dan Pelayanan Dasar	Peningkatan Kualitas Lingkungan Hidup	Kota Tangerang	0 M	78,513,674,034	DINAS PEKERJAAN UMUM DAN PENATAAN RUANG
1 03 10	PROGRAM PENYELENGGARAAN JALAN	Persentase dokumen pemuktahiran data leger yang akurat Persentase dokumen perencanaan pembangunan, peningkatan dan rehabilitasi jalan dan jembatan yang ditindak lanjuti Persentase jembatan yang dipelihara Persentase panjang jalan yang dipelihara Tingkat ketersediaan jalan Tingkat ketersediaan jembatan	% % % % %	% % % % %	100 % 100 % 98,95 % 89,57 % 100 % 99,66 %	171,348,840,440							100 % 100 % 98,95 % 89,57 % 100 % 99,66 %	241,700,133,129	
1 03 10 2.01	Penyelenggaraan Jalan Kabupaten/Kota	Jumlah dokumen pemutakhiran data leger Jumlah dokumen perencanaan teknis pembangunan, peningkatan jalan dan jembatan yang disusun Jumlah dokumen Survey kondisi jalan/jembatan	Jenis Dokumen Jenis Dokumen Jenis Dokumen	Jenis Dokumen Jenis Dokumen Jenis Dokumen	3 Jenis Dokumen 3 Jenis Dokumen 1 Jenis Dokumen	171,348,840,440							3 Jenis Dokumen 3 Jenis Dokumen 1 Jenis Dokumen	241,700,133,129	
1 03 10 2.01 01	Penyusunan Rencana, Kebijakan, dan Strategi Pengembangan Jaringan Jalan serta Perencanaan Teknis Penyelenggaraan Jalan dan Jembatan						907,093,500		PENDAPATAN ASLI DAERAH (PAD)	Memperkuat Infrastruktur Untuk Mendukung Pengembangan Ekonomi Dan Pelayanan Dasar	Peningkatan Kualitas Lingkungan Hidup	Kota Tangerang		934,968,100	DINAS PEKERJAAN UMUM DAN PENATAAN RUANG
1 03 10 2.01 03	Pengelolaan Leger Jalan						2,128,283,100		PENDAPATAN ASLI DAERAH (PAD)	Memperkuat Infrastruktur Untuk Mendukung Pengembangan Ekonomi Dan Pelayanan Dasar	Peningkatan Kualitas Lingkungan Hidup	Kota Tangerang		2,420,051,788	DINAS PEKERJAAN UMUM DAN PENATAAN RUANG
1 03 10 2.01 04	Survey Kondisi Jalan/Jembatan						249,986,300		PENDAPATAN ASLI DAERAH (PAD)	Memperkuat Infrastruktur Untuk Mendukung Pengembangan Ekonomi Dan Pelayanan Dasar	Peningkatan Kualitas Lingkungan Hidup	Kota Tangerang		275,000,000	DINAS PEKERJAAN UMUM DAN PENATAAN RUANG
1 03 10 2.01 05	Pembangunan Jalan						4,569,638,090		PENDAPATAN ASLI DAERAH (PAD)	Memperkuat Infrastruktur Untuk Mendukung Pengembangan Ekonomi Dan Pelayanan Dasar	Peningkatan Kualitas Lingkungan Hidup	Kota Tangerang		40,577,943,597	DINAS PEKERJAAN UMUM DAN PENATAAN RUANG
1 03 10 2.01 08	Rekonstruksi Jalan						83,621,757,310		PENDAPATAN ASLI DAERAH (PAD)	Memperkuat Infrastruktur Untuk Mendukung Pengembangan Ekonomi Dan Pelayanan Dasar	Peningkatan Kualitas Lingkungan Hidup	Kota Tangerang		82,282,618,322	DINAS PEKERJAAN UMUM DAN PENATAAN RUANG

**Penetapan Rencana Kerja Pemerintah Daerah (RKPD)
Kota Tangerang
Tahun 2023**

Kode	Urusan/ Bidang Urusan/ Program/ Kegiatan/ Sub Kegiatan	Indikator Program/ Kegiatan/ Sub Kegiatan	Target Akhir Periode RPJMD	Realisasi Capaian RKPD Tahun 2021	Prakiraan Capaian Target RKPD Tahun 2022	Capaian Kinerja dan Kerangka Pendanaan					Kelompok Sasaran	Prakiraan Maju Rencana Tahun 2024		Perangkat Daerah Penanggung Jawab	
						Target 2023	Pagu Indikatif	Lokasi	Sumber Dana	Prioritas		Target	Pagu Indikatif		
										Nasional					Daerah
1 03 10 2.01 09	Rehabilitasi Jalan						18,857,353,996		PENDAPATAN ASLI DAERAH (PAD)	Memperkuat Infrastruktur Untuk Mendukung Pengembangan Ekonomi Dan Pelayanan Dasar	Peningkatan Kualitas Lingkungan Hidup	Kota Tangerang		20,743,089,395	DINAS PEKERJAAN UMUM DAN PENATAAN RUANG
1 03 10 2.01 11	Pemeliharaan Rutin Jalan						41,359,449,420		PENDAPATAN ASLI DAERAH (PAD)	Memperkuat Infrastruktur Untuk Mendukung Pengembangan Ekonomi Dan Pelayanan Dasar	Peningkatan Kualitas Lingkungan Hidup	Kota Tangerang		48,950,000,000	DINAS PEKERJAAN UMUM DAN PENATAAN RUANG
1 03 10 2.01 12	Pembangunan Jembatan						16,000,000,000		PENDAPATAN ASLI DAERAH (PAD)	Memperkuat Infrastruktur Untuk Mendukung Pengembangan Ekonomi Dan Pelayanan Dasar	Peningkatan Kualitas Lingkungan Hidup	Kota Tangerang		41,839,397,336	DINAS PEKERJAAN UMUM DAN PENATAAN RUANG
1 03 10 2.01 19	Pemeliharaan Rutin Jembatan						3,655,278,724		PENDAPATAN ASLI DAERAH (PAD)	Memperkuat Infrastruktur Untuk Mendukung Pengembangan Ekonomi Dan Pelayanan Dasar	Peningkatan Kualitas Lingkungan Hidup	Kota Tangerang		3,677,064,591	DINAS PEKERJAAN UMUM DAN PENATAAN RUANG
1 03 12	PROGRAM PENYELENGGARAAN PENATAAN RUANG	Tingkat ketersediaan dokumen rencana tata ruang	%		%	100 %	668,339,350						100 %	1,285,032,650	
1 03 12 2.01	Penetapan Rencana Tata Ruang Wilayah (RTRW) dan Rencana Rinci Tata Ruang (RRTR) Kabupaten/Kota	Jumlah dokumen pendukung perencanaan tata ruang Jumlah dokumen rencana tata ruang yang disusun Jumlah kegiatan sosialisasi Rencana Tata Ruang yang terlaksana	Dokumen Dokumen Kegiatan		Dokumen Dokumen Kegiatan	1 Dokumen 1 Dokumen 1 Kegiatan	273,439,200						1 Dokumen 1 Dokumen 1 Kegiatan	845,032,650	
1 03 12 2.01 02	Pelaksanaan Persetujuan Substansi, Evaluasi, Konsultasi Evaluasi dan Penetapan RRTR Kabupaten/Kota						273,439,200		PENDAPATAN ASLI DAERAH (PAD)	Memperkuat Infrastruktur Untuk Mendukung Pengembangan Ekonomi Dan Pelayanan Dasar	Pemantapan Kualitas Infrastruktur	Kota Tangerang		845,032,650	DINAS PEKERJAAN UMUM DAN PENATAAN RUANG
1 03 12 2.03	Koordinasi dan Sinkronisasi Pemanfaatan Ruang Daerah Kabupaten/Kota	Jumlah peta analog dan digital yang disusun	Jenis Peta		Jenis Peta	1 Jenis Peta	194,900,300						1 Jenis Peta	220,000,000	
1 03 12 2.03 02	Sistem Informasi Penataan Ruang						194,900,300		PENDAPATAN ASLI DAERAH (PAD)	Memperkuat Infrastruktur Untuk Mendukung Pengembangan Ekonomi Dan Pelayanan Dasar	Pemantapan Kualitas Infrastruktur	Kota Tangerang		220,000,000	DINAS PEKERJAAN UMUM DAN PENATAAN RUANG
1 03 12 2.04	Koordinasi dan Sinkronisasi Pengendalian Pemanfaatan Ruang Daerah Kabupaten/Kota	Jumlah dokumen hasil evaluasi pemanfaatan Jumlah dokumen pengendalian pemanfaatan ruang kota Jumlah rekomendasi teknis pemanfaatan ruang yang diterbitkan	Kegiatan Kegiatan Rekomendasi Teknis		Kegiatan Kegiatan Rekomendasi Teknis	1 Kegiatan 2 Kegiatan 100 Rekomendasi Teknis	199,999,850						1 Kegiatan 2 Kegiatan 100 Rekomendasi Teknis	220,000,000	
1 03 12 2.04 04	Koordinasi Pelaksanaan Penataan Ruang						199,999,850		PENDAPATAN ASLI DAERAH (PAD)	Memperkuat Infrastruktur Untuk Mendukung Pengembangan Ekonomi Dan Pelayanan Dasar	Pemantapan Kualitas Infrastruktur	Kota Tangerang		220,000,000	DINAS PEKERJAAN UMUM DAN PENATAAN RUANG
2	URUSAN PEMERINTAHAN WAJIB YANG TIDAK BERKAITAN DENGAN PELAYANAN DASAR														
2 10	URUSAN PEMERINTAHAN BIDANG PERTANAHAN						180,444,189,871							118,201,775,225	

**Penetapan Rencana Kerja Pemerintah Daerah (RKPD)
Kota Tangerang
Tahun 2023**

Kode	Urusan/ Bidang Urusan/ Program/ Kegiatan/ Sub Kegiatan	Indikator Program/ Kegiatan/ Sub Kegiatan	Target Akhir Periode RPJMD	Realisasi Capaian RKPD Tahun 2021	Prakiraan Capaian Target RKPD Tahun 2022	Capaian Kinerja dan Kerangka Pendanaan					Kelompok Sasaran	Prakiraan Maju Rencana Tahun 2024		Perangkat Daerah Penanggung Jawab	
						Target 2023	Pagu Indikatif	Lokasi	Sumber Dana	Prioritas		Target	Pagu Indikatif		
										Nasional					Daerah
2 10 05	PROGRAM PENYELESAIAN GANTI KERUGIAN DAN SANTUNAN TANAH UNTUK PEMBANGUNAN	Tingkat pemenuhan ketersediaan lahan untuk pembangunan Prasarana Sarana dan Utilitas urusan pendidikan Tingkat pemenuhan ketersediaan lahan untuk pembangunan sarana dan prasarana kesehatan Tingkat pemenuhan ketersediaan lahan untuk pembangunan sarana dan prasarana olahraga Tingkat pemenuhan ketersediaan lahan untuk pembangunan sarana dan prasarana pendidikan Tingkat pemenuhan ketersediaan lahan untuk pembangunan sarana, prasarana dan fasilitas lingkungan Tingkat pemenuhan ketersediaan lahan untuk pembangunan sarana, prasarana dan fasilitas sumber daya air dan drainase	% % % % % %	% % % % % %	100 % 100 % 100 % 100 % 100 % 100 %	180,444,189,871					100 % 100 % 100 % 100 % 100 % 100 %	118,201,775,225			
2 10 05 2.01	Penyelesaian Masalah Ganti Kerugian dan Santunan Tanah untuk Pembangunan oleh Pemerintah Daerah Kabupaten/Kota	Luas lahan untuk pembangunan jalan dan jembatan Luas lahan untuk pembangunan sumber daya air dan drainase	% %	% %	100 % 100 %	180,444,189,871					100 % 100 %	118,201,775,225			
2 10 05 2.01 02	Koordinasi dan Sinkronisasi Penyelesaian Masalah Ganti Kerugian dan Santunan Tanah untuk Pembangunan oleh Pemerintah Daerah Kabupaten/Kota	Jumlah Dokumen Koordinasi dan Sinkronisasi Penyelesaian Masalah Ganti Kerugian dan Santunan Tanah untuk Pembangunan oleh Pemerintah Daerah Kabupaten/Kota				0 Dokumen	180,444,189,871		PENDAPATAN ASLI DAERAH (PAD)	Memperkuat Infrastruktur Untuk Mendukung Pengembangan Ekonomi Dan Pelayanan Dasar	Pemantapan Kualitas Infrastruktur	Kota Tangerang	0 Dokumen	118,201,775,225	DINAS PEKERJAAN UMUM DAN PENATAAN RUANG
TOTAL							609,789,479,156						679,573,898,094		

**Penetapan Rencana Kerja Pemerintah Daerah (RKPD)
Kota Tangerang
Tahun 2023**

Kode	Urusan/ Bidang Urusan/ Program/ Kegiatan/ Sub Kegiatan	Indikator Program/ Kegiatan/ Sub Kegiatan	Target Akhir Periode RPJMD	Realisasi Capaian RKPD Tahun 2021	Prakiraan Capaian Target RKPD Tahun 2022	Capaian Kinerja dan Kerangka Pendanaan				Kelompok Sasaran	Prakiraan Maju Rencana Tahun 2024		Perangkat Daerah Penanggung Jawab		
						Target 2023	Pagu Indikatif	Lokasi	Sumber Dana		Prioritas			Target	Pagu Indikatif
											Nasional	Daerah			
1 03 05 2.01 13	Penyediaan Sarana Pengangkutan Lumpur Tinja	Jumlah Penyediaan Armada Pengangkutan Lumpur Tinja Jumlah Penyediaan Armada Pengangkutan Lumpur Tinja Jumlah Penyediaan Pompa Sedot Lumpur Tinja untuk Truk				0 Unit 2 Unit 5 Unit	2,157,680,100		PENDAPATAN ASLI DAERAH (PAD)	Pelayanan Dasar Memperkuat Infrastruktur Untuk Mendukung Pengembangan Ekonomi Dan Pelayanan Dasar	Pemantapan Kualitas Infrastruktur	Kota Tangerang	0 Unit 2 Unit 5 Unit	2,158,000,000	DINAS PERUMAHAN, PERMUKIMAN DAN PERTANAHAN
1 03 05 2.01 14	Penyediaan Jasa Penyedotan Lumpur Tinja	Jumlah Rumah Tangga yang Terlayani Penyedotan Lumpur Tinja				5199 Rumah Tangga	2,505,152,582		PENDAPATAN ASLI DAERAH (PAD)	Memperkuat Infrastruktur Untuk Mendukung Pengembangan Ekonomi Dan Pelayanan Dasar	Pemantapan Kualitas Infrastruktur	Kota Tangerang	5199 Rumah Tangga	2,292,833,000	DINAS PERUMAHAN, PERMUKIMAN DAN PERTANAHAN
1 03 08	PROGRAM PENATAAN BANGUNAN GEDUNG	Tingkat penyelesaian pembangunan/rehabilitasi gedung/bangunan sarana dan prasarana kesehatan Tingkat penyelesaian pembangunan/rehabilitasi gedung/bangunan sarana dan prasarana olahraga Tingkat penyelesaian pembangunan/rehabilitasi gedung/bangunan sarana dan prasarana pendidikan	% % %		% % %	100 % 100 % 100 %	279,209,627,873						100 % 100 % 100 %	296,381,996,961	
1 03 08 2.01	Penyelenggaraan Bangunan Gedung di Wilayah Daerah Kabupaten/Kota, Pemberian Izin Mendirikan Bangunan (IMB) dan Sertifikat Laik Fungsi Bangunan Gedung	Jumlah dokumen pertimbangan teknis IMB dan jumlah laporan hasil pengawasan bangunan Jumlah pembangunan/ rehabilitasi gedung / bangunan sarana prasarana dan fasilitas pemerintah dan masyarakat Jumlah pemeliharaan bangunan sarana prasarana dan fasilitas pemerintah dan masyarakat	unit unit unit		unit unit unit	9 unit 13 unit 1 unit	279,209,627,873						9 unit 13 unit 1 unit	296,381,996,961	
1 03 08 2.01 02	Perencanaan, Pembangunan, Pengawasan, dan Pemanfaatan Bangunan Gedung Daerah Kabupaten/Kota	Jumlah Dokumen Perencanaan, Pembangunan, Pengawasan dan Pemanfaatan Bangunan Gedung Daerah Kabupaten/Kota Jumlah pembangunan gedung pemerintahan				5 Dokumen 25 unit	261,635,655,203		PENDAPATAN ASLI DAERAH (PAD)	Memperkuat Infrastruktur Untuk Mendukung Pengembangan Ekonomi Dan Pelayanan Dasar	Pemantapan Kualitas Infrastruktur	Kota Tangerang	5 Dokumen 25 unit	273,747,798,737	DINAS PERUMAHAN, PERMUKIMAN DAN PERTANAHAN
1 03 08 2.01 12	Rehabilitasi, Renovasi dan Ubahsui Bangunan Gedung untuk Kepentingan Strategis Daerah Kabupaten/Kota	Jumlah Bangunan Gedung untuk Kepentingan Strategis Daerah Kabupaten/Kota yang Dilakukan Rehabilitasi, Renovasi dan Ubahsui Jumlah Bangunan Gedung untuk Kepentingan Strategis Daerah Kabupaten/Kota yang Dilakukan Rehabilitasi, Renovasi dan Ubahsui				0 Unit 55 unit / paket	13,499,548,450		PENDAPATAN ASLI DAERAH (PAD)	Memperkuat Infrastruktur Untuk Mendukung Pengembangan Ekonomi Dan Pelayanan Dasar	Pemantapan Kualitas Infrastruktur	Kota Tangerang	0 Unit 55 unit / paket	18,032,996,982	DINAS PERUMAHAN, PERMUKIMAN DAN PERTANAHAN
1 03 08 2.01 13	Pemeliharaan dan Perawatan Bangunan Gedung Daerah Kabupaten/Kota	Jumlah Bangunan Gedung Daerah Kabupaten/Kota yang Dilakukan				0 Unit 10 Unit	4,074,424,220		PENDAPATAN ASLI DAERAH (PAD)	Memperkuat Infrastruktur Untuk Mendukung	Pemantapan Kualitas Infrastruktur	Kota Tangerang	0 Unit 10 Unit	4,601,201,242	DINAS PERUMAHAN, PERMUKIMAN DAN PERTANAHAN

**Penetapan Rencana Kerja Pemerintah Daerah (RKPD)
Kota Tangerang
Tahun 2023**

Kode	Urusan/ Bidang Urusan/ Program/ Kegiatan/ Sub Kegiatan	Indikator Program/ Kegiatan/ Sub Kegiatan	Target Akhir Periode RPJMD	Realisasi Capaian RKPD Tahun 2021	Prakiraan Capaian Target RKPD Tahun 2022	Capaian Kinerja dan Kerangka Pendanaan					Kelompok Sasaran	Prakiraan Maju Rencana Tahun 2024		Perangkat Daerah Penanggung Jawab	
						Target 2023	Pagu Indikatif	Lokasi	Sumber Dana	Prioritas		Target	Pagu Indikatif		
										Nasional					Daerah
		Pemeliharaan dan Perawatan Jumlah Bangunan Gedung Daerah Kabupaten/Kota yang Dilakukan Pemeliharaan dan Perawatan								Pengembangan Ekonomi Dan Pelayanan Dasar					
1 03 11	PROGRAM PENGEMBANGAN JASA KONSTRUKSI	Persentase jasa konstruksi yang tersertifikasi	%		%	100 %	246,021,445					100 %	337,654,970		
1 03 11 2.01	Penyelenggaraan Pelatihan Tenaga Terampil Konstruksi	Jumlah peserta sosialisasi	orang		orang	350 orang	111,978,200					350 orang	110,000,000		
1 03 11 2.01 07	Pembinaan dan Peningkatan Kapasitas Kelembagaan Konstruksi	Jumlah Peserta yang Mengikuti Pembinaan dan Peningkatan Kapasitas Kelembagaan Konstruksi				300 Orang	111,978,200		PENDAPATAN ASLI DAERAH (PAD)	Memperkuat Infrastruktur Untuk Mendukung Pengembangan Ekonomi Dan Pelayanan Dasar	Pemantapan Kualitas Infrastruktur	Kota Tangerang	300 Orang	110,000,000	DINAS PERUMAHAN, PERMUKIMAN DAN PERTANAHAN
1 03 11 2.04	Pengawasan Tertib Usaha, Tertib Penyelenggaraan dan Tertib Pemanfaatan Jasa Konstruksi	Jumlah Jasa Konstruksi yang terlatih	orang		orang	200 orang	134,043,245					200 orang	227,654,970		
1 03 11 2.04 03	Pengawasan dan Evaluasi Tertib Usaha, Tertib Penyelenggaraan, dan Tertib Pemanfaatan Jasa Konstruksi	Jumlah Dokumen Pengawasan dan Evaluasi Tertib Usaha, Tertib Penyelenggaraan, dan Tertib Pemanfaatan Jasa Konstruksi				4 Laporan	134,043,245		PENDAPATAN ASLI DAERAH (PAD)	Memperkuat Infrastruktur Untuk Mendukung Pengembangan Ekonomi Dan Pelayanan Dasar	Pemantapan Kualitas Infrastruktur	Kota Tangerang	4 Laporan	227,654,970	DINAS PERUMAHAN, PERMUKIMAN DAN PERTANAHAN
1 04	URUSAN PEMERINTAHAN BIDANG PERUMAHAN DAN KAWASAN PERMUKIMAN						45,632,251,187						46,406,435,869		
1 04 01	PROGRAM PENUNJANG URUSAN PEMERINTAHAN DAERAH KABUPATEN/KOTA	Tingkat ketersediaan pelaporan keuangan perangkat daerah	%		%	100 %	29,565,585,053					100 %	29,695,029,920		
1 04 01 2.02	Administrasi Keuangan Perangkat Daerah	Jumlah pelaksanaan pembayaran gaji dan tunjangan pns	tahun		tahun	1 tahun	21,308,956,805					1 tahun	21,114,268,400		
1 04 01 2.02 01	Penyediaan Gaji dan Tunjangan ASN	Jumlah Orang yang Menerima Gaji dan Tunjangan ASN				80 Orang/bulan	21,308,956,805		PENDAPATAN ASLI DAERAH (PAD)	Memperkuat Infrastruktur Untuk Mendukung Pengembangan Ekonomi Dan Pelayanan Dasar	Pemantapan Layanan Publik didukung aparatur yang berkompeten	Kota Tangerang	80 Orang/bulan	21,114,268,400	DINAS PERUMAHAN, PERMUKIMAN DAN PERTANAHAN
1 04 01 2.05	Administrasi Kepegawaian Perangkat Daerah	Jumlah orang yang mengikuti Bimbingan Teknis Implementasi peraturan perundang-undangan	setel		setel	125 setel	450,330,000					125 setel	418,813,450		
1 04 01 2.05 02	Pengadaan Pakaian Dinas beserta Atribut Kelengkapannya	Jumlah Paket Pakaian Dinas beserta Atribut Kelengkapan				2 Paket	307,530,000		PENDAPATAN ASLI DAERAH (PAD)	Memperkuat Infrastruktur Untuk Mendukung Pengembangan Ekonomi Dan Pelayanan Dasar	Pemantapan Layanan Publik didukung aparatur yang berkompeten	Kota Tangerang	2 Paket	261,733,450	DINAS PERUMAHAN, PERMUKIMAN DAN PERTANAHAN
1 04 01 2.05 11	Bimbingan Teknis Implementasi Peraturan Perundang-Undangan	Jumlah Orang yang Mengikuti Bimbingan Teknis Implementasi Peraturan Perundang-Undangan				80 Orang	142,800,000		PENDAPATAN ASLI DAERAH (PAD)	Memperkuat Infrastruktur Untuk Mendukung Pengembangan Ekonomi Dan Pelayanan Dasar	Pemantapan Kualitas Sumber Daya Manusia	Kota Tangerang	80 Orang	157,080,000	DINAS PERUMAHAN, PERMUKIMAN DAN PERTANAHAN
1 04 01 2.06	Administrasi Umum Perangkat Daerah	Jumlah pelaksanaan administrasi umum perangkat daerah	sub kegiatan		sub kegiatan	7 sub kegiatan	1,879,371,240					7 sub kegiatan	1,535,122,850		
1 04 01 2.06 01	Penyediaan Komponen Instalasi Listrik/Penerangan Bangunan Kantor	Jumlah Paket Komponen Instalasi Listrik/Penerangan Bangunan Kantor yang Disediakan				0 Paket	42,659,100		PENDAPATAN ASLI DAERAH (PAD)	Memperkuat Infrastruktur Untuk Mendukung Pengembangan Ekonomi Dan Pelayanan Dasar	Pemantapan Layanan Publik didukung aparatur yang berkompeten	Kota Tangerang	0 Paket	30,000,000	DINAS PERUMAHAN, PERMUKIMAN DAN PERTANAHAN

**Penetapan Rencana Kerja Pemerintah Daerah (RKPD)
Kota Tangerang
Tahun 2023**

Kode	Urusan/ Bidang Urusan/ Program/ Kegiatan/ Sub Kegiatan	Indikator Program/ Kegiatan/ Sub Kegiatan	Target Akhir Periode RPJMD	Realisasi Capaian RKPD Tahun 2021	Prakiraan Capaian Target RKPD Tahun 2022	Capaian Kinerja dan Kerangka Pendanaan					Kelompok Sasaran	Prakiraan Maju Rencana Tahun 2024		Perangkat Daerah Penanggung Jawab	
						Target 2023	Pagu Indikatif	Lokasi	Sumber Dana	Prioritas		Target	Pagu Indikatif		
										Nasional					Daerah
1 04 01 2.06 02	Penyediaan Peralatan dan Perlengkapan Kantor	Jumlah Paket Peralatan dan Perlengkapan Kantor yang Disediakan				0 Paket	339,768,600		PENDAPATAN ASLI DAERAH (PAD)	Memperkuat Infrastruktur Untuk Mendukung Pengembangan Ekonomi Dan Pelayanan Dasar	Pemantapan Layanan Publik didukung aparatur yang berkompeten	Kota Tangerang	0 Paket	275,843,370	DINAS PERUMAHAN, PERMUKIMAN DAN PERTANAHAN
1 04 01 2.06 03	Penyediaan Peralatan Rumah Tangga	Jumlah Paket Peralatan Rumah Tangga yang Disediakan				1 Paket	93,097,840			Memperkuat Infrastruktur Untuk Mendukung Pengembangan Ekonomi Dan Pelayanan Dasar	Pemantapan Layanan Publik didukung aparatur yang berkompeten	Kota Tangerang	1 Paket	62,671,950	DINAS PERUMAHAN, PERMUKIMAN DAN PERTANAHAN
1 04 01 2.06 04	Penyediaan Bahan Logistik Kantor	Jumlah Paket Bahan Logistik Kantor yang Disediakan				2 Paket	309,921,600		PENDAPATAN ASLI DAERAH (PAD)	Memperkuat Infrastruktur Untuk Mendukung Pengembangan Ekonomi Dan Pelayanan Dasar	Pemantapan Layanan Publik didukung aparatur yang berkompeten	Kota Tangerang	2 Paket	318,370,800	DINAS PERUMAHAN, PERMUKIMAN DAN PERTANAHAN
1 04 01 2.06 05	Penyediaan Barang Cetak dan Penggandaan	Jumlah Paket Barang Cetakan dan Penggandaan yang Disediakan				2 Paket	377,287,100		PENDAPATAN ASLI DAERAH (PAD)	Memperkuat Infrastruktur Untuk Mendukung Pengembangan Ekonomi Dan Pelayanan Dasar	Pemantapan Layanan Publik didukung aparatur yang berkompeten	Kota Tangerang	2 Paket	152,843,790	DINAS PERUMAHAN, PERMUKIMAN DAN PERTANAHAN
1 04 01 2.06 06	Penyediaan Bahan Bacaan dan Peraturan Perundang- undangan	Jumlah Dokumen Bahan Bacaan dan Peraturan Perundang-Undangan yang Disediakan				12 Dokumen	213,332,000			Memperkuat Infrastruktur Untuk Mendukung Pengembangan Ekonomi Dan Pelayanan Dasar	Pemantapan Layanan Publik didukung aparatur yang berkompeten	Kota Tangerang	12 Dokumen	141,757,440	DINAS PERUMAHAN, PERMUKIMAN DAN PERTANAHAN
1 04 01 2.06 09	Penyelenggaraan Rapat Koordinasi dan Konsultasi SKPD	Jumlah Laporan Penyelenggaraan Rapat Koordinasi dan Konsultasi SKPD				12 Laporan	503,305,000		PENDAPATAN ASLI DAERAH (PAD)	Memperkuat Infrastruktur Untuk Mendukung Pengembangan Ekonomi Dan Pelayanan Dasar	Pemantapan Layanan Publik didukung aparatur yang berkompeten	Kota Tangerang	12 Laporan	553,635,500	DINAS PERUMAHAN, PERMUKIMAN DAN PERTANAHAN
1 04 01 2.07	Pengadaan Barang Milik Daerah Penunjang Urusan Pemerintah Daerah	Jumlah pelaksanaan administrasi umum perangkat daerah	jenis		jenis	17 jenis	1,751,963,200						17 jenis	2,169,828,720	
1 04 01 2.07 02	Pengadaan Kendaraan Dinas Operasional atau Lapangan	Jumlah Unit Kendaraan Dinas Operasional atau Lapangan yang Disediakan				2 Unit	847,476,000		PENDAPATAN ASLI DAERAH (PAD)	Memperkuat Infrastruktur Untuk Mendukung Pengembangan Ekonomi Dan Pelayanan Dasar	Pemantapan Layanan Publik didukung aparatur yang berkompeten	Kota Tangerang	2 Unit	1,500,000,000	DINAS PERUMAHAN, PERMUKIMAN DAN PERTANAHAN
1 04 01 2.07 06	Pengadaan Peralatan dan Mesin Lainnya	Jumlah Unit Peralatan dan Mesin Lainnya yang Disediakan				20 Unit	904,487,200		PENDAPATAN ASLI DAERAH (PAD)	Memperkuat Infrastruktur Untuk Mendukung Pengembangan Ekonomi Dan Pelayanan Dasar	Pemantapan Layanan Publik didukung aparatur yang berkompeten	Kota Tangerang	20 Unit	669,828,720	DINAS PERUMAHAN, PERMUKIMAN DAN PERTANAHAN
1 04 01 2.08	Penyediaan Jasa Penunjang Urusan Pemerintahan Daerah	Jumlah penyediaan jasa penunjang urusan pemerintah daerah	sub kegiatan		sub kegiatan	2 sub kegiatan	3,149,176,808						2 sub kegiatan	3,367,100,000	
1 04 01 2.08 02	Penyediaan Jasa Komunikasi, Sumber Daya Air dan Listrik	Jumlah Laporan Penyediaan Jasa Komunikasi, Sumber Daya Air dan Listrik yang Disediakan				12 Laporan	1,109,000,000		PENDAPATAN ASLI DAERAH (PAD)	Memperkuat Infrastruktur Untuk Mendukung Pengembangan Ekonomi Dan Pelayanan Dasar	Pemantapan Layanan Publik didukung aparatur yang berkompeten	Kota Tangerang	12 Laporan	1,167,100,000	DINAS PERUMAHAN, PERMUKIMAN DAN PERTANAHAN
1 04 01 2.08 04	Penyediaan Jasa Pelayanan Umum Kantor	Jumlah Laporan Penyediaan Jasa Pelayanan Umum Kantor yang Disediakan				12 Laporan	2,040,176,808		PENDAPATAN ASLI DAERAH (PAD)	Memperkuat Infrastruktur Untuk Mendukung Pengembangan Ekonomi Dan Pelayanan Dasar	Pemantapan Layanan Publik didukung aparatur yang berkompeten	Kota Tangerang	12 Laporan	2,200,000,000	DINAS PERUMAHAN, PERMUKIMAN DAN PERTANAHAN
1 04 01 2.09	Pemeliharaan Barang Milik Daerah Penunjang Urusan Pemerintahan Daerah	Jumlah barang milik daerah yang terpelihara	sub kegiatan		sub kegiatan	3 sub kegiatan	1,025,787,000						3 sub kegiatan	1,089,896,500	

**Penetapan Rencana Kerja Pemerintah Daerah (RKPD)
Kota Tangerang
Tahun 2023**

Kode	Urusan/ Bidang Urusan/ Program/ Kegiatan/ Sub Kegiatan	Indikator Program/ Kegiatan/ Sub Kegiatan	Target Akhir Periode RPJMD	Realisasi Capaian RKPD Tahun 2021	Prakiraan Capaian Target RKPD Tahun 2022	Capaian Kinerja dan Kerangka Pendanaan					Kelompok Sasaran	Prakiraan Maju Rencana Tahun 2024		Perangkat Daerah Penanggung Jawab	
						Target 2023	Pagu Indikatif	Lokasi	Sumber Dana	Prioritas		Target	Pagu Indikatif		
										Nasional					Daerah
1 04 01 2.09 01	Penyediaan Jasa Pemeliharaan, Biaya Pemeliharaan, dan Pajak Kendaraan Perorangan Dinas atau Kendaraan Dinas Jabatan	Jumlah Kendaraan Perorangan Dinas atau Kendaraan Dinas Jabatan yang Dipelihara dan dibayarkan Pajaknya				6 Unit	161,705,000		PENDAPATAN ASLI DAERAH (PAD)	Memperkuat Infrastruktur Untuk Mendukung Pengembangan Ekonomi Dan Pelayanan Dasar	Pemantapan Layanan Publik didukung aparatur yang berkompeten	Kota Tangerang	6 Unit	181,175,500	DINAS PERUMAHAN, PERMUKIMAN DAN PERTANAHAN
1 04 01 2.09 02	Penyediaan Jasa Pemeliharaan, Biaya Pemeliharaan, Pajak dan Perizinan Kendaraan Dinas Operasional atau Lapangan	Jumlah Kendaraan Dinas Operasional atau Lapangan yang Dipelihara dan dibayarkan Pajak dan Perizinannya				50 Unit	805,580,000		PENDAPATAN ASLI DAERAH (PAD)	Memperkuat Infrastruktur Untuk Mendukung Pengembangan Ekonomi Dan Pelayanan Dasar	Pemantapan Layanan Publik didukung aparatur yang berkompeten	Kota Tangerang	50 Unit	877,778,000	DINAS PERUMAHAN, PERMUKIMAN DAN PERTANAHAN
1 04 01 2.09 06	Pemeliharaan Peralatan dan Mesin Lainnya	Jumlah Peralatan dan Mesin Lainnya yang Dipelihara Jumlah Peralatan dan Mesin Lainnya yang Dipelihara				0 Unit 50 Unit	58,502,000		PENDAPATAN ASLI DAERAH (PAD)	Memperkuat Infrastruktur Untuk Mendukung Pengembangan Ekonomi Dan Pelayanan Dasar	Pemantapan Layanan Publik didukung aparatur yang berkompeten	Kota Tangerang	0 Unit 50 Unit	30,943,000	DINAS PERUMAHAN, PERMUKIMAN DAN PERTANAHAN
1 04 02	PROGRAM PENGEMBANGAN PERUMAHAN	Persentase jumlah warga negara korban bencana yang memperoleh rumah layak huni Persentase jumlah warga negara yang terkena relokasi akibat program pemerintah daerah kabupaten/kota yang memperoleh fasilitasi penyediaan rumah yang layak huni	% per Tahun % per Tahun		% per Tahun % per Tahun	100 % per Tahun 100 % per Tahun	1,555,885,080						100 % per Tahun 100 % per Tahun	1,902,500,000	
1 04 02 2.03	Pembangunan dan Rehabilitasi Rumah Korban Bencana atau Relokasi Program Kabupaten/Kota	Jumlah unit rumah korban bencana yang dibangun	unit		unit	20 unit	275,000,000						20 unit	302,500,000	
1 04 02 2.03 01	Rehabilitasi Rumah bagi Korban Bencana	Jumlah Rumah Korban Bencana Kabupaten/Kota yang Terehabilitasi				10 Unit Rumah	275,000,000		PENDAPATAN ASLI DAERAH (PAD)	Memperkuat Infrastruktur Untuk Mendukung Pengembangan Ekonomi Dan Pelayanan Dasar	Pemantapan Kualitas Infrastruktur	Kota Tangerang	10 Unit Rumah	302,500,000	DINAS PERUMAHAN, PERMUKIMAN DAN PERTANAHAN
1 04 02 2.05	Pembinaan Pengelolaan Rumah Susun Umum dan/atau Rumah Khusus	Jumlah Pemeliharaan Rusunawa	lokasi		lokasi	3 lokasi	1,280,885,080						3 lokasi	1,600,000,000	
1 04 02 2.05 01	Fasilitasi Pengelolaan Kelembagaan dan Pemilik/Penghuni Rumah Susun	Jumlah Laporan Hasil Fasilitasi Pengelolaan Kelembagaan bagi Pemilik/Penghuni Rumah Susun				12 Laporan	1,280,885,080		PENDAPATAN ASLI DAERAH (PAD)	Memperkuat Infrastruktur Untuk Mendukung Pengembangan Ekonomi Dan Pelayanan Dasar	Pemantapan Kualitas Infrastruktur	Kota Tangerang	12 Laporan	1,600,000,000	DINAS PERUMAHAN, PERMUKIMAN DAN PERTANAHAN
1 04 03	PROGRAM KAWASAN PERMUKIMAN	Persentase bangunan yang memiliki kesesuaian dengan perijinan Persentase rumah tidak layak huni	% %		% %	0.22 % 0.22 %	10,596,179,740						0.22 % 0.22 %	10,537,058,279	
1 04 03 2.02	Penataan dan Peningkatan Kualitas Kawasan Permukiman Kumuh dengan Luas di Bawah 10 (Sepuluh) Ha	Jumlah Dokumen Pendataan perumahan dan permukiman	dokumen		dokumen	2 dokumen	390,283,100						2 dokumen	429,311,740	
1 04 03 2.02 01	Survei dan Penetapan Lokasi Perumahan dan Permukiman Kumuh	Jumlah Hasil Survei dan Penetapan Lokasi Perumahan dan Permukiman Kumuh				13 Dokumen	390,283,100		PENDAPATAN ASLI DAERAH (PAD)	Memperkuat Infrastruktur Untuk Mendukung Pengembangan Ekonomi Dan Pelayanan Dasar	Pemantapan Kualitas Infrastruktur	Kota Tangerang	13 Dokumen	429,311,740	DINAS PERUMAHAN, PERMUKIMAN DAN PERTANAHAN
1 04 03 2.03	Peningkatan Kualitas Kawasan Permukiman Kumuh dengan Luas di Bawah 10	Jumlah Rumah Tidak Layak Huni yang dibangun	unit unit		unit unit	300 unit 500 unit	10,205,896,640						300 unit 500 unit	10,107,746,539	

**Penetapan Rencana Kerja Pemerintah Daerah (RKPD)
Kota Tangerang
Tahun 2023**

Kode	Urusan/ Bidang Urusan/ Program/ Kegiatan/ Sub Kegiatan	Indikator Program/ Kegiatan/ Sub Kegiatan	Target Akhir Periode RPJMD	Realisasi Capaian RKPD Tahun 2021	Prakiraan Capaian Target RKPD Tahun 2022	Capaian Kinerja dan Kerangka Pendanaan					Kelompok Sasaran	Prakiraan Maju Rencana Tahun 2024		Perangkat Daerah Penanggung Jawab	
						Target 2023	Pagu Indikatif	Lokasi	Sumber Dana	Prioritas		Target	Pagu Indikatif		
										Nasional					Daerah
	(Sepuluh) Ha	Jumlah Rumah Tidak Layak Huni yang dibangun													
1 04 03 2.03 02	Perbaikan Rumah Tidak Layak Huni	Jumlah Rumah Tidak Layak Huni yang Diperbaiki				450 Unit Rumah	10,205,896,640		PENDAPATAN ASLI DAERAH (PAD)	Memperkuat Infrastruktur Untuk Mendukung Pengembangan Ekonomi Dan Pelayanan Dasar	Pemantapan Kualitas Infrastruktur	Kota Tangerang	450 Unit Rumah	10,107,746,539	DINAS PERUMAHAN, PERMUKIMAN DAN PERTANAHAN
1 04 05	PROGRAM PENINGKATAN PRASARANA, SARANA DAN UTILITAS UMUM (PSU)	Persentase perumahan yang memiliki PSU	%		%	100 %	2,200,382,858						100 %	2,964,888,214	
1 04 05 2.01	Urusan Penyelenggaraan PSU Perumahan	Jumlah dokumen pendataan perumahan dalam rangka perolehan aset PSU	dokumen		dokumen	4 dokumen	2,200,382,858						4 dokumen	2,964,888,214	
1 04 05 2.01 01	Perencanaan Penyediaan PSU Perumahan	Jumlah Dokumen Perencanaan Penyediaan PSU Perumahan				12 Dokumen	360,116,800		PENDAPATAN ASLI DAERAH (PAD)	Memperkuat Infrastruktur Untuk Mendukung Pengembangan Ekonomi Dan Pelayanan Dasar	Pemantapan Kualitas Infrastruktur	Kota Tangerang	12 Dokumen	397,062,600	DINAS PERUMAHAN, PERMUKIMAN DAN PERTANAHAN
1 04 05 2.01 02	Penyediaan Prasarana, Sarana, dan Utilitas Umum di Perumahan untuk Menunjang Fungsi Hunian	Jumlah Lokasi Perumahan yang Disediakan Prasarana, Sarana, dan Utilitas Umum yang Menunjang Fungsi Hunian Jumlah TPU yang terpelihara				1 Lokasi pemakaman 1 lokasi	1,384,165,989		PENDAPATAN ASLI DAERAH (PAD)	Memperkuat Infrastruktur Untuk Mendukung Pengembangan Ekonomi Dan Pelayanan Dasar	Pemantapan Kualitas Infrastruktur	Kota Tangerang	1 Lokasi pemakaman 1 lokasi	1,700,000,000	DINAS PERUMAHAN, PERMUKIMAN DAN PERTANAHAN
1 04 05 2.01 03	Koordinasi dan Sinkronisasi dalam rangka Penyediaan Prasarana, Sarana, dan Utilitas Umum Perumahan	Jumlah Laporan Hasil Koordinasi dan Sinkronisasi dalam rangka Penyediaan Prasarana, Sarana, dan Utilitas Umum Perumahan				12 Laporan	180,826,200		PENDAPATAN ASLI DAERAH (PAD)	Memperkuat Infrastruktur Untuk Mendukung Pengembangan Ekonomi Dan Pelayanan Dasar	Pemantapan Kualitas Infrastruktur	Kota Tangerang	12 Laporan	567,825,614	DINAS PERUMAHAN, PERMUKIMAN DAN PERTANAHAN
1 04 05 2.01 04	Verifikasi dan Penyerahan PSU Permukiman dari Pengembang	Jumlah Laporan Hasil Serah Terima PSU Perumahan yang Terverifikasi dari Pengembang				12 Laporan	275,273,869			Memperkuat Infrastruktur Untuk Mendukung Pengembangan Ekonomi Dan Pelayanan Dasar	Pemantapan Kualitas Infrastruktur	Kota Tangerang	12 Laporan	300,000,000	DINAS PERUMAHAN, PERMUKIMAN DAN PERTANAHAN
1 04 08	PROGRAM PENATAAN BANGUNAN GEDUNG	Tingkat penyelesaian pembangunan/rehabilitasi gedung/bangunan sarana dan prasarana kesehatan Tingkat penyelesaian pembangunan/rehabilitasi gedung/bangunan sarana dan prasarana olahraga Tingkat penyelesaian pembangunan/rehabilitasi gedung/bangunan sarana dan prasarana pendidikan	% % %		% % %	100 % 100 % 100 %	1,714,218,456						100 % 100 % 100 %	1,306,959,456	
1 04 08 2.01	Penyelenggaraan Bangunan Gedung di Wilayah Daerah Kabupaten/Kota, Pemberian Izin Mendirikan Bangunan (IMB) dan Sertifikat Laik Fungsi Bangunan Gedung	Jumlah dokumen pertimbangan teknis IMB dan jumlah laporan hasil pengawasan bangunan Jumlah pembangunan/ rehabilitasi gedung / bangunan sarana prasarana dan fasilitas pemerintah dan masyarakat Jumlah pemeliharaan bangunan sarana prasarana dan fasilitas pemerintah dan masyarakat	unit unit unit		unit unit unit	9 unit 13 unit 1 unit	1,714,218,456						9 unit 13 unit 1 unit	1,306,959,456	

**Penetapan Rencana Kerja Pemerintah Daerah (RKPD)
Kota Tangerang
Tahun 2023**

Kode	Urusan/ Bidang Urusan/ Program/ Kegiatan/ Sub Kegiatan	Indikator Program/ Kegiatan/ Sub Kegiatan	Target Akhir Periode RPJMD	Realisasi Capaian RKPD Tahun 2021	Prakiraan Capaian Target RKPD Tahun 2022	Capaian Kinerja dan Kerangka Pendanaan					Kelompok Sasaran	Prakiraan Maju Rencana Tahun 2024		Perangkat Daerah Penanggung Jawab	
						Target 2023	Pagu Indikatif	Lokasi	Sumber Dana	Prioritas		Target	Pagu Indikatif		
										Nasional					Daerah
1 04 08 2.01 01	Penyelenggaraan Penerbitan Izin Mendirikan Bangunan (IMB), Sertifikat Laik Fungsi (SLF), Peran Tenaga Ahli Bangunan Gedung (TABG), Pendataan Bangunan Gedung, serta Implementasi SIMBG	Jumlah Penyelenggaraan Penerbitan Persyaratan Bangunan Gedung (PBG), Sertifikat Laik Fungsi (SLF), peran Tim Profesi Ahli (TPA), Pendataan Bangunan Gedung, serta Implementasi SIMBG				12 Dokumen	1,553,478,528		PENDAPATAN ASLI DAERAH (PAD)	Memperkuat Infrastruktur Untuk Mendukung Pengembangan Ekonomi Dan Pelayanan Dasar	Pemantapan Kualitas Infrastruktur	Kota Tangerang	12 Dokumen	1,148,958,228	DINAS PERUMAHAN, PERMUKIMAN DAN PERTANAHAN
1 04 08 2.01 09	Penilaian Terhadap Penyelenggaraan Bangunan Gedung oleh Penilik Bangunan	Jumlah Bangunan Gedung yang Telah Dilakukan Penilikan oleh Penilik Bangunan				200 Unit	160,739,928		PENDAPATAN ASLI DAERAH (PAD)	Memperkuat Infrastruktur Untuk Mendukung Pengembangan Ekonomi Dan Pelayanan Dasar	Pemantapan Kualitas Infrastruktur	Kota Tangerang	200 Unit	158,001,228	DINAS PERUMAHAN, PERMUKIMAN DAN PERTANAHAN
2	URUSAN PEMERINTAHAN WAJIB YANG TIDAK BERKAITAN DENGAN PELAYANAN DASAR														
2 10	URUSAN PEMERINTAHAN BIDANG PERTANAHAN						17,499,243,578					22,340,605,650			
2 10 05	PROGRAM PENYELESAIAN GANTI KERUGIAN DAN SANTUNAN TANAH UNTUK PEMBANGUNAN	Tingkat pemenuhan ketersediaan lahan untuk pembangunan Prasarana Sarana dan Utilitas urusan pendidikan Tingkat pemenuhan ketersediaan lahan untuk pembangunan sarana dan prasarana dan utilitas pemerintah dan masyarakat Tingkat pemenuhan ketersediaan lahan untuk pembangunan sarana dan prasarana kepemudaan dan olahraga Tingkat pemenuhan ketersediaan lahan untuk pembangunan sarana dan prasarana kesehatan	% % % %	% % % %		100 % 100 % 100 % 100 %	17,251,323,378						100 % 100 % 100 % 100 %	22,000,000,000	
2 10 05 2.01	Penyelesaian Masalah Ganti Kerugian dan Santunan Tanah untuk Pembangunan oleh Pemerintah Daerah Kabupaten/Kota	Jumlah Lokasi tanah yang dibebaskan	lokasi		lokasi	5 lokasi	17,251,323,378						5 lokasi	22,000,000,000	
2 10 05 2.01 02	Koordinasi dan Sinkronisasi Penyelesaian Masalah Ganti Kerugian dan Santunan Tanah untuk Pembangunan oleh Pemerintah Daerah Kabupaten/Kota	Jumlah Dokumen Koordinasi dan Sinkronisasi Penyelesaian Masalah Ganti Kerugian dan Santunan Tanah untuk Pembangunan oleh Pemerintah Daerah Kabupaten/Kota Jumlah penyelesaian ganti kerugian dan santunan tanah yang dilaksanakan				2 Dokumen 1 tahun	17,251,323,378		PENDAPATAN ASLI DAERAH (PAD)	Memperkuat Infrastruktur Untuk Mendukung Pengembangan Ekonomi Dan Pelayanan Dasar	Pemantapan Kualitas Infrastruktur	Kota Tangerang	2 Dokumen 1 tahun	22,000,000,000	DINAS PERUMAHAN, PERMUKIMAN DAN PERTANAHAN
2 10 10	PROGRAM PENATAGUNAAN TANAH	Rasio tanah milik pemda bersertifikat	%		%	31.53 %	247,920,200						31.53 %	340,605,650	
2 10 10 2.01	Penggunaan Tanah yang Hamparannya dalam satu Daerah Kabupaten/Kota	Jumlah Dokumen inventarisasi, dokumentasi dan pemetaan tanah milik pemda; Kuas lahan dan bangunan yang dibebaskan	unit		unit	5 unit	247,920,200						5 unit	340,605,650	
2 10 10 2.01 01	Koordinasi dan Sinkronisasi Perencanaan Penggunaan Tanah	Jumlah Laporan Koordinasi dan Sinkronisasi Perencanaan Penggunaan Tanah dalam 1 (Satu) Kabupaten/Kota				3 Laporan	247,920,200		PENDAPATAN ASLI DAERAH (PAD)	Memperkuat Infrastruktur Untuk Mendukung Pengembangan Ekonomi Dan Pelayanan Dasar	Pemantapan Kualitas Infrastruktur	Kota Tangerang	3 Laporan	340,605,650	DINAS PERUMAHAN, PERMUKIMAN DAN PERTANAHAN
TOTAL						355,458,896,038						378,650,073,700			

**Penetapan Rencana Kerja Pemerintah Daerah (RKPD)
Kota Tangerang
Tahun 2023**

Kode	Urusan/ Bidang Urusan/ Program/ Kegiatan/ Sub Kegiatan	Indikator Program/ Kegiatan/ Sub Kegiatan	Target Akhir Periode RPJMD	Realisasi Capaian RKPD Tahun 2021	Prakiraan Capaian Target RKPD Tahun 2022	Capaian Kinerja dan Kerangka Pendanaan				Kelompok Sasaran	Prakiraan Maju Rencana Tahun 2024		Perangkat Daerah Penanggung Jawab						
						Target 2023	Pagu Indikatif	Lokasi	Sumber Dana		Prioritas			Target	Pagu Indikatif				
											Nasional	Daerah							
1						URUSAN PEMERINTAHAN WAJIB YANG BERKAITAN DENGAN PELAYANAN DASAR													
1	05					URUSAN PEMERINTAHAN BIDANG KETENTERAMAN DAN KETERTIBAN UMUM SERTA PERLINDUNGAN MASYARAKAT					34,747,014,378		33,183,400,000						
1	05	01				PROGRAM PENUNJANG URUSAN PEMERINTAHAN DAERAH KABUPATEN/KOTA	Tingkat ketersediaan pelaporan keuangan perangkat daerah	%		%	100 %	31,595,034,678			100 %	33,183,400,000			
1	05	01	2.02			Administrasi Keuangan Perangkat Daerah	Jumlah orang yang menerima gaji dan tunjangan ASN Jumlah orang yang menerima gaji dan tunjangan ASN	Orang/Bulan Orang/ Bulan		Orang/Bulan Orang/ Bulan	65 Orang/Bulan 65 Orang/ Bulan	14,713,176,498			65 Orang/Bulan 65 Orang/ Bulan	14,423,033,928			
1	05	01	2.02	01		Penyediaan Gaji dan Tunjangan ASN	Jumlah orang yang menerima gaji dan tunjangan ASN				65 Orang	14,713,176,498	PENDAPATAN ASLI DAERAH (PAD)	Memperkuat Stabilitas Polhukhankam Dan Transformasi Pelayanan Publik	Pemantapan Kualitas Infrastruktur	Kota Tangerang	65 Orang	14,423,033,928	BADAN PENANGGULANGAN BENCANA DAERAH
1	05	01	2.06			Administrasi Umum Perangkat Daerah	Jumlah dokumen bahan bacaan dan peraturan perundang-undangan yang disediakan Jumlah laporan penyelenggaraan rapat koordinasi dan konsultasi SKPD Jumlah paket bahan logistik kantor yang disediakan Jumlah paket barang cetakan dan penggandaan yang disediakan Jumlah paket komponen instalasi listrik/penerangan bangunan kantor yang disediakan Jumlah paket peralatan dan perlengkapan kantor yang disediakan Jumlah paket peralatan rumah tangga yang disediakan	Dokumen Laporan Paket Paket Paket Paket		Dokumen Laporan Paket Paket Paket Paket	1 Dokumen 12 Laporan 5 Paket 1 Paket 1 Paket 1 Paket 1 Paket	1,009,029,700			1 Dokumen 12 Laporan 5 Paket 1 Paket 1 Paket 1 Paket	915,891,108			
1	05	01	2.06	01		Penyediaan Komponen Instalasi Listrik/Penerangan Bangunan Kantor	Jumlah paket komponen instalasi listrik/penerangan bangunan kantor yang disediakan				1 Paket	16,065,900	PENDAPATAN ASLI DAERAH (PAD)	Memperkuat Stabilitas Polhukhankam Dan Transformasi Pelayanan Publik	Pemantapan Kualitas Infrastruktur	Kota Tangerang	1 Paket	19,166,500	BADAN PENANGGULANGAN BENCANA DAERAH
1	05	01	2.06	02		Penyediaan Peralatan dan Perlengkapan Kantor	Jumlah paket peralatan dan perlengkapan kantor yang disediakan				1 Paket	162,891,500	PENDAPATAN ASLI DAERAH (PAD)	Memperkuat Stabilitas Polhukhankam Dan Transformasi Pelayanan Publik	Pemantapan Kualitas Infrastruktur	Kota Tangerang	1 Paket	103,928,925	BADAN PENANGGULANGAN BENCANA DAERAH
1	05	01	2.06	03		Penyediaan Peralatan Rumah Tangga	Jumlah paket peralatan rumah tangga yang disediakan				1 Paket	28,141,800	PENDAPATAN ASLI DAERAH (PAD)	Memperkuat Stabilitas Polhukhankam Dan Transformasi Pelayanan Publik	Pemantapan Kualitas Infrastruktur	Kota Tangerang	1 Paket	27,917,700	BADAN PENANGGULANGAN BENCANA DAERAH
1	05	01	2.06	04		Penyediaan Bahan Logistik Kantor	Jumlah paket bahan logistik kantor yang disediakan				1 Paket	403,400,000	PENDAPATAN ASLI DAERAH (PAD)	Memperkuat Stabilitas Polhukhankam Dan Transformasi Pelayanan Publik	Pemantapan Kualitas Infrastruktur	Kota Tangerang	1 Paket	397,650,000	BADAN PENANGGULANGAN BENCANA DAERAH
1	05	01	2.06	05		Penyediaan Barang Cetakan dan Penggandaan	Jumlah paket barang cetakan dan penggandaan yang disediakan				1 Paket	95,729,500	PENDAPATAN ASLI DAERAH (PAD)	Memperkuat Stabilitas Polhukhankam Dan Transformasi Pelayanan Publik	Pemantapan Kualitas Infrastruktur	Kota Tangerang	1 Paket	90,264,983	BADAN PENANGGULANGAN BENCANA DAERAH
1	05	01	2.06	06		Penyediaan Bahan Bacaan dan Peraturan Perundang- undangan	Jumlah dokumen bahan bacaan dan peraturan perundang-undangan yang disediakan				1 Dokumen	26,970,000	PENDAPATAN ASLI DAERAH (PAD)	Memperkuat Stabilitas Polhukhankam Dan Transformasi Pelayanan Publik	Pemantapan Kualitas Infrastruktur	Kota Tangerang	1 Dokumen	27,250,000	BADAN PENANGGULANGAN BENCANA DAERAH

**Penetapan Rencana Kerja Pemerintah Daerah (RKPD)
Kota Tangerang
Tahun 2023**

Kode	Urusan/ Bidang Urusan/ Program/ Kegiatan/ Sub Kegiatan	Indikator Program/ Kegiatan/ Sub Kegiatan	Target Akhir Periode RPJMD	Realisasi Capaian RKPD Tahun 2021	Prakiraan Capaian Target RKPD Tahun 2022	Capaian Kinerja dan Kerangka Pendanaan					Kelompok Sasaran	Prakiraan Maju Rencana Tahun 2024		Perangkat Daerah Penanggung Jawab	
						Target 2023	Pagu Indikatif	Lokasi	Sumber Dana	Prioritas		Target	Pagu Indikatif		
										Nasional					Daerah
1 05 01 2.06 09	Penyelenggaraan Rapat Koordinasi dan Konsultasi SKPD	Jumlah Laporan penyelenggaraan rapat koordinasi dan konsultasi SKPD				1 Laporan	275,831,000		PENDAPATAN ASLI DAERAH (PAD)	Memperkuat Stabilitas Polhukhankam Dan Transformasi Pelayanan Publik	Pemantapan Kualitas Infrastruktur	Kota Tangerang	1 Laporan	249,713,000	BADAN PENANGGULANGAN BENCANA DAERAH
1 05 01 2.08	Penyediaan Jasa Penunjang Urusan Pemerintahan Daerah	Jumlah laporan penyediaan jasa komunikasi, sumber daya air dan listrik yang disediakan Jumlah laporan penyediaan jasa pelayanan umum kantor yang disediakan	Laporan Laporan		Laporan Laporan	12 Laporan 12 Laporan	15,430,268,980						12 Laporan 12 Laporan	17,844,474,964	
1 05 01 2.08 02	Penyediaan Jasa Komunikasi, Sumber Daya Air dan Listrik	Jumlah laporan penyediaan jasa komunikasi, sumber daya air dan listrik yang disediakan				1 Laporan	329,350,000		PENDAPATAN ASLI DAERAH (PAD)	Memperkuat Stabilitas Polhukhankam Dan Transformasi Pelayanan Publik	Pemantapan Kualitas Infrastruktur	Kota Tangerang	1 Laporan	329,350,000	BADAN PENANGGULANGAN BENCANA DAERAH
1 05 01 2.08 04	Penyediaan Jasa Pelayanan Umum Kantor	Jumlah laporan penyediaan jasa pelayanan umum kantor yang disediakan				1 Laporan	15,100,918,980		PENDAPATAN ASLI DAERAH (PAD)	Memperkuat Stabilitas Polhukhankam Dan Transformasi Pelayanan Publik	Pemantapan Kualitas Infrastruktur	Kota Tangerang	1 Laporan	17,515,124,964	BADAN PENANGGULANGAN BENCANA DAERAH
1 05 01 2.09	Pemeliharaan Barang Milik Daerah Penunjang Urusan Pemerintahan Daerah	Jumlah kendaraan dinas operasional atau lapangan yang dipelihara dan dibayarkan pajak dan perizinannya Jumlah kendaraan perorangan dinas atau kendaraan dinas jabatan yang dipelihara dan dibayarkan pajaknya Jumlah peralatan dan mesin lainnya yang dipelihara	Unit Unit Unit		Unit Unit Unit	31 Unit 41 Unit 10 Unit	442,559,500						31 Unit 41 Unit 10 Unit	0	
1 05 01 2.09 01	Penyediaan Jasa Pemeliharaan, Biaya Pemeliharaan, dan Pajak Kendaraan Perorangan Dinas atau Kendaraan Dinas Jabatan	Jumlah Kendaraan Perorangan Dinas atau Kendaraan Dinas Jabatan yang Dipelihara dan dibayarkan Pajaknya				0 Unit	313,150,000		PENDAPATAN ASLI DAERAH (PAD)	Memperkuat Stabilitas Polhukhankam Dan Transformasi Pelayanan Publik	Pemantapan Kualitas Infrastruktur	Kota Tangerang	0 Unit	0	BADAN PENANGGULANGAN BENCANA DAERAH
1 05 01 2.09 02	Penyediaan Jasa Pemeliharaan, Biaya Pemeliharaan, Pajak dan Perizinan Kendaraan Dinas Operasional atau Lapangan	Jumlah Kendaraan Dinas Operasional atau Lapangan yang Dipelihara dan dibayarkan Pajak dan Perizinannya				0 Unit	76,650,000		PENDAPATAN ASLI DAERAH (PAD)	Memperkuat Stabilitas Polhukhankam Dan Transformasi Pelayanan Publik	Pemantapan Kualitas Infrastruktur	Kota Tangerang	0 Unit	0	BADAN PENANGGULANGAN BENCANA DAERAH
1 05 01 2.09 06	Pemeliharaan Peralatan dan Mesin Lainnya	Jumlah Peralatan dan Mesin Lainnya yang Dipelihara				0 Unit	52,759,500			Memperkuat Stabilitas Polhukhankam Dan Transformasi Pelayanan Publik	Pemantapan Kualitas Infrastruktur	Kota Tangerang	0 Unit	0	BADAN PENANGGULANGAN BENCANA DAERAH
1 05 03	PROGRAM PENANGGULANGAN BENCANA	Persentase jumlah warga negara yang memperoleh layanan informasi rawan bencana	%		%	100 %	1,098,976,200						100 %	0	
1 05 03 2.01	Pelayanan Informasi Rawan Bencana Kabupaten/Kota	Jumlah orang yang mendapatkan sosialisasi, komunikasi, informasi dan edukasi (KIE) rawan bencana kabupaten/kota (per jenis bencana) secara tatap muka kepada penduduk yang tinggal di daerah rawan bencana sesuai ancaman yang ada di kawasan tempat tinggalnya	Orang		Orang	300 Orang	116,735,800						300 Orang	0	

**Penetapan Rencana Kerja Pemerintah Daerah (RKPD)
Kota Tangerang
Tahun 2023**

Kode	Urusan/ Bidang Urusan/ Program/ Kegiatan/ Sub Kegiatan	Indikator Program/ Kegiatan/ Sub Kegiatan	Target Akhir Periode RPJMD	Realisasi Capaian RKPD Tahun 2021	Prakiraan Capaian Target RKPD Tahun 2022	Capaian Kinerja dan Kerangka Pendanaan					Kelompok Sasaran	Prakiraan Maju Rencana Tahun 2024		Perangkat Daerah Penanggung Jawab	
						Target 2023	Pagu Indikatif	Lokasi	Sumber Dana	Prioritas		Target	Pagu Indikatif		
										Nasional					Daerah
1 05 03 2.01 02	Sosialisasi, Komunikasi, Informasi dan Edukasi (KIE) Rawan Bencana Kabupaten/Kota (Per Jenis Bencana)						116,735,800		PENDAPATAN ASLI DAERAH (PAD)	Memperkuat Stabilitas Polhukhankam Dan Transformasi Pelayanan Publik	Pemantapan Kualitas Infrastruktur	Kota Tangerang	0	BADAN PENANGGULANGAN BENCANA DAERAH	
1 05 03 2.02	Pelayanan Pencegahan dan Kesiapsiagaan Terhadap Bencana	Jumlah dokumen hasil pengendalian operasi dan penyediaan sarana prasarana kesiapsiagaan terhadap bencana Kabupaten/Kota Jumlah peralatan penyelamatan diri bagi individu warga negara, keluarga, maupun petugas Jumlah warga negara dan aparatur yang mengikuti pelatihan pencegahan dan mitigasi bencana	Dokumen Unit Orang		Dokumen Unit Orang	12 Dokumen 2 Unit 300 Orang	888,249,200						12 Dokumen 2 Unit 300 Orang	0	
1 05 03 2.02 02	Pelatihan Pencegahan dan Mitigasi Bencana Kabupaten/Kota	Jumlah Warga Negara dan Aparatur yang Mengikuti Pelatihan Pencegahan dan Mitigasi Bencana				300 Orang	353,002,000		PENDAPATAN ASLI DAERAH (PAD)	Memperkuat Stabilitas Polhukhankam Dan Transformasi Pelayanan Publik	Pemantapan Layanan Publik didukung aparatur yang berkompeten	Kota Tangerang	300 Orang	0	BADAN PENANGGULANGAN BENCANA DAERAH
1 05 03 2.02 03	Pengendalian Operasi dan Penyediaan Sarana Prasarana Kesiapsiagaan Terhadap Bencana Kabupaten/Kota	Jumlah Dokumen Hasil Pengendalian Operasi dan Penyediaan Sarana Prasarana Kesiapsiagaan Terhadap Bencana Kabupaten/Kota				12 Dokumen	499,234,000		PENDAPATAN ASLI DAERAH (PAD)	Memperkuat Stabilitas Polhukhankam Dan Transformasi Pelayanan Publik	Pemantapan Layanan Publik didukung aparatur yang berkompeten	Kota Tangerang	12 Dokumen	0	BADAN PENANGGULANGAN BENCANA DAERAH
1 05 03 2.02 04	Penyediaan Peralatan Perlindungan dan Kesiapsiagaan Terhadap Bencana	Jumlah Peralatan Penyelamatan Diri bagi Individu Warga Negara, Keluarga, maupun Petugas				1 Unit	36,013,200			Memperkuat Stabilitas Polhukhankam Dan Transformasi Pelayanan Publik	Pemantapan Layanan Publik didukung aparatur yang berkompeten	Kota Tangerang	1 Unit	0	BADAN PENANGGULANGAN BENCANA DAERAH
1 05 03 2.03	Pelayanan Penyelamatan dan Evakuasi Korban Bencana	Jumlah peralatan, pertolongan dan evakuasi korban bencana yang tersedia	Orang		Orang	0 Orang	93,991,200						0 Orang	0	
1 05 03 2.03 03	Pencarian, Pertolongan dan Evakuasi Korban Bencana Kabupaten/Kota	Jumlah Korban yang Berhasil Ditemukan, Ditolong, dan Dievakuasi Per Jenis Kejadian Bencana				20 Orang	93,991,200		PENDAPATAN ASLI DAERAH (PAD)	Memperkuat Stabilitas Polhukhankam Dan Transformasi Pelayanan Publik	Pemantapan Layanan Publik didukung aparatur yang berkompeten	Kota Tangerang	20 Orang	0	BADAN PENANGGULANGAN BENCANA DAERAH
1 05 04	PROGRAM PENCEGAHAN, PENANGGULANGAN, PENYELAMATAN, KEBAKARAN DAN PENYELAMATAN NON KEBAKARAN	Persentase jumlah warga negara yang memperoleh layanan penyelamatan dan evakuasi korban bencana kebakaran Persentase jumlah warga negara yang memperoleh layanan penyelamatan dan evakuasi korban bencana non kebakaran (banjir) Rata-rata waktu tanggap penanganan bencana kebakaran di daerah layanan WMK Tingkat ketersediaan sarana prasarana penanggulangan bencana	% per Tahun Menit Menit % per Tahun		% per Tahun Menit Menit % per Tahun	100 % per Tahun 15 Menit 15 Menit 100 % per Tahun	2,053,003,500						100 % per Tahun 15 Menit 15 Menit 100 % per Tahun	0	
1 05 04 2.01	Pencegahan, Pengendalian, Pemadaman, Penyelamatan, dan Penanganan Bahan Berbahaya dan Beracun Kebakaran dalam Daerah Kabupaten/Kota	Jumlah Dokumen NSPM Pencegahan/Penangulangan Kebakaran dalam Daerah Kabupaten/Kota Setiap Tahunnya Jumlah laporan hasil pelaksanaan kegiatan kesiapsiagaan petugas piket	Dokumen Laporan Unit		Dokumen Laporan Unit	1 Dokumen 12 Laporan 5 Unit	2,053,003,500						1 Dokumen 12 Laporan 5 Unit	0	

**Penetapan Rencana Kerja Pemerintah Daerah (RKPD)
Kota Tangerang
Tahun 2023**

Kode	Urusan/ Bidang Urusan/ Program/ Kegiatan/ Sub Kegiatan	Indikator Program/ Kegiatan/ Sub Kegiatan	Target Akhir Periode RPJMD	Realisasi Capaian RKPD Tahun 2021	Prakiraan Capaian Target RKPD Tahun 2022	Capaian Kinerja dan Kerangka Pendanaan					Kelompok Sasaran	Prakiraan Maju Rencana Tahun 2024		Perangkat Daerah Penanggung Jawab	
						Target 2023	Pagu Indikatif	Lokasi	Sumber Dana	Prioritas		Target	Pagu Indikatif		
										Nasional					Daerah
		dan pemadaman kebakaran dalam daerah Kabupaten/Kota Jumlah sarana dan prasarana untuk pencegahan dan penanggulangan kebakaran dan alat pelindung diri yang sah dan legal sesuai standar teknis terkait													
1 05 04 2.01 01	Pencegahan Kebakaran dalam Daerah Kabupaten/Kota	Jumlah Dokumen NSPM Pencegahan/Penganggulangan Kebakaran dalam Daerah Kabupaten/Kota Setiap Tahunnya				1 Dokumen	859,160,000		PENDAPATAN ASLI DAERAH (PAD)	Memperkuat Stabilitas Polhukhankam Dan Transformasi Pelayanan Publik	Pemantapan Layanan Publik didukung aparatur yang berkompeten	Kota Tangerang	1 Dokumen	0	BADAN PENANGGULANGAN BENCANA DAERAH
1 05 04 2.01 02	Pemadaman dan Pengendalian Kebakaran dalam Daerah Kabupaten/Kota	Jumlah Laporan Hasil Pelaksanaan Kegiatan Kesiapsiagaan Petugas Piket dan Pemadaman Kebakaran dalam Daerah Kabupaten/Kota				12 Laporan	752,030,000		PENDAPATAN ASLI DAERAH (PAD)	Memperkuat Stabilitas Polhukhankam Dan Transformasi Pelayanan Publik	Pemantapan Layanan Publik didukung aparatur yang berkompeten	Kota Tangerang	12 Laporan	0	BADAN PENANGGULANGAN BENCANA DAERAH
1 05 04 2.01 06	Pengadaan Sarana dan Prasarana Pencegahan, Penanggulangan Kebakaran dan Alat Pelindung Diri	Jumlah Sarana dan Prasarana Untuk Pencegahan dan Penanggulangan Kebakaran dan Alat Pelindung Diri yang Sah dan Legal Sesuai Standar Teknis Terkait				3 Unit	441,813,500			Memperkuat Stabilitas Polhukhankam Dan Transformasi Pelayanan Publik	Pemantapan Layanan Publik didukung aparatur yang berkompeten	Kota Tangerang	3 Unit	0	BADAN PENANGGULANGAN BENCANA DAERAH
TOTAL							34,747,014,378							33,183,400,000	

**Penetapan Rencana Kerja Pemerintah Daerah (RKPD)
Kota Tangerang
Tahun 2023**

Kode	Urusan/ Bidang Urusan/ Program/ Kegiatan/ Sub Kegiatan	Indikator Program/ Kegiatan/ Sub Kegiatan	Target Akhir Periode RPJMD	Realisasi Capaian RKPD Tahun 2021	Prakiraan Capaian Target RKPD Tahun 2022	Capaian Kinerja dan Kerangka Pendanaan						Kelompok Sasaran	Prakiraan Maju Rencana Tahun 2024		Perangkat Daerah Penanggung Jawab				
						Target 2023	Pagu Indikatif	Lokasi	Sumber Dana	Prioritas			Target	Pagu Indikatif					
										Nasional	Daerah								
1						URUSAN PEMERINTAHAN WAJIB YANG BERKAITAN DENGAN PELAYANAN DASAR													
1	05					URUSAN PEMERINTAHAN BIDANG KETENTERAMAN DAN KETERTIBAN UMUM SERTA PERLINDUNGAN MASYARAKAT							40,398,891,666		38,580,452,000				
1	05	01				PROGRAM PENUNJANG URUSAN PEMERINTAHAN DAERAH KABUPATEN/KOTA	Tingkat Ketersediaan Pelayanan Jasa Pendukung Administrasi Perkantoran	%		%	100 %	38,885,867,866				100 %	37,849,150,000		
1	05	01	2.02			Administrasi Keuangan Perangkat Daerah	Jumlah Dokumen Pelaporan Administrasi Keuangan Perangkat Daerah yang disusun	Dokumen		Dokumen	4 Dokumen	22,310,904,436				4 Dokumen	24,500,000,000		
1	05	01	2.02	01		Penyediaan Gaji dan Tunjangan ASN	Banyaknya pelayanan jasa pendukung administrasi perkantoran yang tersedia				12 bulan	22,310,904,436	PENDAPATAN ASLI DAERAH (PAD)	Memperkuat Stabilitas Polhukhankam Dan Transformasi Pelayanan Publik	Pemantapan Kualitas Infrastruktur	Satuan Polisi Pamong Praja	12 bulan	24,500,000,000	SATUAN POLISI PAMONG PRAJA
1	05	01	2.05			Administrasi Kepegawaian Perangkat Daerah	Jumlah Pengadaan Pakaian Dinas Beserta Atribut Kelengkapannya	Jenis		Jenis	2 Jenis	316,495,600				2 Jenis	185,000,000		
1	05	01	2.05	02		Pengadaan Pakaian Dinas beserta Atribut Kelengkapannya	Jumlah Paket Pakaian Dinas beserta Atribut Kelengkapan				2 Paket	316,495,600	PENDAPATAN ASLI DAERAH (PAD)	Memperkuat Stabilitas Polhukhankam Dan Transformasi Pelayanan Publik	Pemantapan Kualitas Infrastruktur	Masyarakat Kota Tangerang	2 Paket	185,000,000	SATUAN POLISI PAMONG PRAJA
1	05	01	2.06			Administrasi Umum Perangkat Daerah	Banyaknya Jumlah Pelayanan Administrasi Umum Perangkat Daerah yang disediakan	Jenis		Jenis	7 Jenis	1,848,630,130				7 Jenis	1,008,650,000		
1	05	01	2.06	01		Penyediaan Komponen Instalasi Listrik/Penerangan Bangunan Kantor	Jumlah Paket Komponen Instalasi Listrik/Penerangan Bangunan Kantor yang Disediakan				16 Paket	36,834,500	PENDAPATAN ASLI DAERAH (PAD)	Memperkuat Stabilitas Polhukhankam Dan Transformasi Pelayanan Publik	Pemantapan Kualitas Infrastruktur	Satuan Polisi Pamong Praja	16 Paket	8,500,000	SATUAN POLISI PAMONG PRAJA
1	05	01	2.06	02		Penyediaan Peralatan dan Perlengkapan Kantor	Jumlah Paket Peralatan dan Perlengkapan Kantor yang Disediakan				24 Paket	555,244,400	PENDAPATAN ASLI DAERAH (PAD)	Memperkuat Stabilitas Polhukhankam Dan Transformasi Pelayanan Publik	Pemantapan Kualitas Infrastruktur	Satuan Polisi Pamong Praja	24 Paket	315,000,000	SATUAN POLISI PAMONG PRAJA
1	05	01	2.06	03		Penyediaan Peralatan Rumah Tangga	Jumlah Paket Peralatan Rumah Tangga yang Disediakan				16 Paket	47,200,480	PENDAPATAN ASLI DAERAH (PAD)	Memperkuat Stabilitas Polhukhankam Dan Transformasi Pelayanan Publik	Pemantapan Kualitas Infrastruktur	Satuan Polisi Pamong Praja	16 Paket	8,300,000	SATUAN POLISI PAMONG PRAJA
1	05	01	2.06	04		Penyediaan Bahan Logistik Kantor	Jumlah Paket Bahan Logistik Kantor yang Disediakan				24 Paket	460,147,500	PENDAPATAN ASLI DAERAH (PAD)	Memperkuat Stabilitas Polhukhankam Dan Transformasi Pelayanan Publik	Pemantapan Kualitas Infrastruktur	Satuan Polisi Pamong Praja	24 Paket	450,000,000	SATUAN POLISI PAMONG PRAJA
1	05	01	2.06	05		Penyediaan Barang Cetak dan Penggandaan	Jumlah Paket Barang Cetakan dan Penggandaan yang Disediakan				22 Paket	71,448,250	PENDAPATAN ASLI DAERAH (PAD)	Memperkuat Stabilitas Polhukhankam Dan Transformasi Pelayanan Publik	Pemantapan Kualitas Infrastruktur	Satuan Polisi Pamong Praja	22 Paket	20,000,000	SATUAN POLISI PAMONG PRAJA
1	05	01	2.06	06		Penyediaan Bahan Bacaan dan Peraturan Perundang- undangan	Jumlah Dokumen Bahan Bacaan dan Peraturan Perundang-Undangan yang Disediakan				4 Dokumen	70,000,000	PENDAPATAN ASLI DAERAH (PAD)	Memperkuat Stabilitas Polhukhankam Dan Transformasi Pelayanan Publik	Pemantapan Kualitas Infrastruktur	Satuan Polisi Pamong Praja	4 Dokumen	12,000,000	SATUAN POLISI PAMONG PRAJA
1	05	01	2.06	09		Penyelenggaraan Rapat Koordinasi dan Konsultasi SKPD	Jumlah Laporan Penyelenggaraan Rapat Koordinasi dan Konsultasi SKPD				1432 Laporan/Laporan	607,755,000	PENDAPATAN ASLI DAERAH (PAD)	Memperkuat Stabilitas Polhukhankam Dan Transformasi Pelayanan Publik	Pemantapan Kualitas Infrastruktur	Satuan Polisi Pamong Praja	1432 Laporan/Laporan	194,850,000	SATUAN POLISI PAMONG PRAJA
1	05	01	2.07			Pengadaan Barang Milik Daerah Penunjang Urusan Pemerintah Daerah	Banyaknya Pelayanan jasa dan barang pendukung administrasi perkantoran yang tersedia	Paket		Paket	1 Paket	39,883,800				1 Paket	60,500,000		
1	05	01	2.07	11		Pengadaan Sarana dan Prasarana Pendukung Gedung Kantor atau Bangunan Lainnya	Jumlah Unit Sarana dan Prasarana Pendukung Gedung Kantor atau Bangunan Lainnya yang Disediakan				1 Unit	39,883,800	PENDAPATAN ASLI DAERAH (PAD)	Memperkuat Stabilitas Polhukhankam Dan Transformasi Pelayanan Publik	Pemantapan Kualitas Infrastruktur	Satuan Polisi Pamong Praja	1 Unit	60,500,000	SATUAN POLISI PAMONG PRAJA
1	05	01	2.08			Penyediaan Jasa Penunjang Urusan Pemerintahan Daerah	Banyaknya Pelayanan Jasa Pendukung Administrasi Perkantoran yang tersedia	Jenis		Jenis	4 Jenis	13,182,945,600				4 Jenis	10,625,000,000		

**Penetapan Rencana Kerja Pemerintah Daerah (RKPD)
Kota Tangerang
Tahun 2023**

Kode	Urusan/ Bidang Urusan/ Program/ Kegiatan/ Sub Kegiatan	Indikator Program/ Kegiatan/ Sub Kegiatan	Target Akhir Periode RPJMD	Realisasi Capaian RKPD Tahun 2021	Prakiraan Capaian Target RKPD Tahun 2022	Capaian Kinerja dan Kerangka Pendanaan					Kelompok Sasaran	Prakiraan Maju Rencana Tahun 2024		Perangkat Daerah Penanggung Jawab	
						Target 2023	Pagu Indikatif	Lokasi	Sumber Dana	Prioritas		Target	Pagu Indikatif		
										Nasional					Daerah
1 05 01 2.08 02	Penyediaan Jasa Komunikasi, Sumber Daya Air dan Listrik	Jumlah Laporan Penyediaan Jasa Komunikasi, Sumber Daya Air dan Listrik yang Disediakan				12 Laporan	288,750,000		PENDAPATAN ASLI DAERAH (PAD)	Memperkuat Stabilitas Polhukhankam Dan Transformasi Pelayanan Publik	Pemantapan Kualitas Infrastruktur	Satuan Polisi Pamong Praja	12 Laporan	125,000,000	SATUAN POLISI PAMONG PRAJA
1 05 01 2.08 04	Penyediaan Jasa Pelayanan Umum Kantor	Jumlah tenaga operasional dan administrasi				250 orang	12,894,195,600		PENDAPATAN ASLI DAERAH (PAD)	Memperkuat Stabilitas Polhukhankam Dan Transformasi Pelayanan Publik	Pemantapan Kualitas Infrastruktur	Satuan Polisi Pamong Praja	250 orang	10,500,000,000	SATUAN POLISI PAMONG PRAJA
1 05 01 2.09	Pemeliharaan Barang Milik Daerah Penunjang Urusan Pemerintahan Daerah	Banyaknya Sarana dan Prasarana Aparatur Pemerintah Daerah yang Tersedia	Paket		Paket	3 Paket	1,187,008,300						3 Paket	1,470,000,000	
1 05 01 2.09 01	Penyediaan Jasa Pemeliharaan, Biaya Pemeliharaan, dan Pajak Kendaraan Perorangan Dinas atau Kendaraan Dinas Jabatan	Jumlah Kendaraan Perorangan Dinas atau Kendaraan Dinas Jabatan yang Dipelihara dan dibayarkan Pajaknya				6 Unit	130,194,000		PENDAPATAN ASLI DAERAH (PAD)	Memperkuat Stabilitas Polhukhankam Dan Transformasi Pelayanan Publik	Pemantapan Kualitas Infrastruktur	Satuan Polisi Pamong Praja	6 Unit	135,000,000	SATUAN POLISI PAMONG PRAJA
1 05 01 2.09 02	Penyediaan Jasa Pemeliharaan, Biaya Pemeliharaan, Pajak dan Perizinan Kendaraan Dinas Operasional atau Lapangan	Jumlah Kendaraan Dinas Operasional atau Lapangan yang Dipelihara dan dibayarkan Pajak dan Perizinannya				66 Unit	1,000,922,400		PENDAPATAN ASLI DAERAH (PAD)	Memperkuat Stabilitas Polhukhankam Dan Transformasi Pelayanan Publik	Pemantapan Kualitas Infrastruktur	Satuan Polisi Pamong Praja	66 Unit	1,250,000,000	SATUAN POLISI PAMONG PRAJA
1 05 01 2.09 06	Pemeliharaan Peralatan dan Mesin Lainnya	Jumlah Peralatan dan Mesin Lainnya yang Dipelihara				12 Jenis	55,891,900		PENDAPATAN ASLI DAERAH (PAD)	Memperkuat Stabilitas Polhukhankam Dan Transformasi Pelayanan Publik	Pemantapan Kualitas Infrastruktur	Satuan Polisi Pamong Praja	12 Jenis	85,000,000	SATUAN POLISI PAMONG PRAJA
1 05 02	PROGRAM PENINGKATAN KETENTERAMAN DAN KETERTIBAN UMUM	Persentase Jumlah Warga Negara yang Memperoleh Layanan Akibat dari Penegakan Hukum Perda dan Perkada Tingkat Pembinaan Satinmas Tingkat Penyelesaian Pelanggaran Ketertiban Umum Tingkat Penyelesaian Penegakan Peraturan Daerah dan Perkada	% % % %		% % % %	100 % 100 % 100 % 100 %	1,513,023,800						100 % 100 % 100 % 100 %	731,302,000	
1 05 02 2.01	Penanganan Gangguan Ketenteraman dan Ketertiban Umum dalam 1 (Satu) Daerah Kabupaten/Kota	Jumlah Operasi Penegakan Perda di Wilayah Kota Tangerang	Jenis		Jenis	8 Jenis	1,023,273,150						8 Jenis	543,450,000	
1 05 02 2.01 01	Pencegahan Gangguan Ketenteraman dan Ketertiban Umum Melalui Deteksi Dini dan Cegah Dini, Pembinaan dan Penyuluhan, Pelaksanaan Patroli, Pengamanan, dan Pengawasan	Jumlah Kasus Gangguan Ketenteraman dan Ketertiban Umum yang Dicegah Melalui Deteksi Dini dan Cegah Dini, Pembinaan dan Penyuluhan, Pelaksanaan Patroli, Pengamanan, dan Pengawasan				13 Kecamatan/Kasus	313,320,000		PENDAPATAN ASLI DAERAH (PAD)	Memperkuat Stabilitas Polhukhankam Dan Transformasi Pelayanan Publik	Pemantapan Kualitas Infrastruktur	0	13 Kecamatan/Kasus	250,000,000	SATUAN POLISI PAMONG PRAJA
1 05 02 2.01 02	Penindakan Atas Gangguan Ketenteraman dan Ketertiban Umum berdasarkan Perda dan Perkada Melalui Penertiban dan Penanganan Unjuk Rasa dan Kerusuhan Massa	Jumlah Kasus Gangguan Ketenteraman dan Ketertiban Umum berdasarkan Perda dan Perkada Melalui Penertiban dan Penanganan Unjuk Rasa dan Kerusuhan Massa yang Dilakukan Penindakan Jumlah Kasus Gangguan Ketenteraman dan Ketertiban Umum berdasarkan Perda dan Perkada Melalui Penertiban				0 Kasus 13 Kecamatan, 6 Zona	152,360,000		PENDAPATAN ASLI DAERAH (PAD)	Memperkuat Stabilitas Polhukhankam Dan Transformasi Pelayanan Publik	Pemantapan Kualitas Infrastruktur	0	0 Kasus 13 Kecamatan, 6 Zona	158,000,000	SATUAN POLISI PAMONG PRAJA

**Penetapan Rencana Kerja Pemerintah Daerah (RKPD)
Kota Tangerang
Tahun 2023**

Kode	Urusan/ Bidang Urusan/ Program/ Kegiatan/ Sub Kegiatan	Indikator Program/ Kegiatan/ Sub Kegiatan	Target Akhir Periode RPJMD	Realisasi Capaian RKPD Tahun 2021	Prakiraan Capaian Target RKPD Tahun 2022	Capaian Kinerja dan Kerangka Pendanaan					Kelompok Sasaran	Prakiraan Maju Rencana Tahun 2024		Perangkat Daerah Penanggung Jawab	
						Target 2023	Pagu Indikatif	Lokasi	Sumber Dana	Prioritas		Target	Pagu Indikatif		
										Nasional					Daerah
		dan Penanganan Unjuk Rasa dan Kerusuhan Massa yang Dilakukan Penindakan													
1 05 02 2.01 03	Koordinasi Penyelenggaraan Ketentraman dan Ketertiban Umum serta Perlindungan Masyarakat Tingkat Kabupaten/Kota	Jumlah Dokumen Hasil Pelaksanaan Koordinasi Penyelenggaraan Ketenteraman, Ketertiban Umum dan Perlindungan Masyarakat Tingkat Kabupaten/Kota				7 Dokumen	182,685,850		PENDAPATAN ASLI DAERAH (PAD)	Memperkuat Stabilitas Polhukhankam Dan Transformasi Pelayanan Publik	Pemantapan Kualitas Infrastruktur	0	7 Dokumen	75,000,000	SATUAN POLISI PAMONG PRAJA
1 05 02 2.01 04	Pemberdayaan Perlindungan Masyarakat dalam rangka Ketentraman dan Ketertiban Umum	Jumlah Dokumen yang Memuat Hasil Pemberdayaan Perlindungan Masyarakat dalam rangka Ketenteraman dan Ketertiban Umum Jumlah Dokumen yang Memuat Hasil Pemberdayaan Perlindungan Masyarakat dalam rangka Ketenteraman dan Ketertiban Umum				0 Dokumen 1 Dokumen	233,407,300		PENDAPATAN ASLI DAERAH (PAD)	Memperkuat Stabilitas Polhukhankam Dan Transformasi Pelayanan Publik	Pemantapan Kualitas Infrastruktur	0	0 Dokumen 1 Dokumen	25,000,000	SATUAN POLISI PAMONG PRAJA
1 05 02 2.01 06	Kerja Sama antar Lembaga dan Kemitraan dalam Teknik Pencegahan dan Penanganan Gangguan Ketentraman dan Ketertiban Umum	Jumlah Dokumen yang Memuat Hasil Pemberdayaan Perlindungan Masyarakat dalam rangka Ketenteraman dan Ketertiban Umum				1 Dokumen	133,500,000		PENDAPATAN ASLI DAERAH (PAD)	Memperkuat Stabilitas Polhukhankam Dan Transformasi Pelayanan Publik	Pemantapan Kualitas Infrastruktur	0	1 Dokumen	25,450,000	SATUAN POLISI PAMONG PRAJA
1 05 02 2.01 09	Penyediaan Layanan dalam rangka Dampak Penegakan Peraturan Daerah dan Perkada	Jumlah dampak penegakan perda dan perkara Jumlah Laporan Penyediaan Layanan Dampak Penegakan Perda dan Perkada yang Terlayani				8 orang 16 Laporan	8,000,000		PENDAPATAN ASLI DAERAH (PAD)	Memperkuat Stabilitas Polhukhankam Dan Transformasi Pelayanan Publik	Pemantapan Layanan Publik didukung aparatur yang berkompeten	0	8 orang 16 Laporan	10,000,000	SATUAN POLISI PAMONG PRAJA
1 05 02 2.02	Penegakan Peraturan Daerah Kabupaten/Kota dan Peraturan Bupati/Wali Kota	Jumlah Masyarakat yang Menerima Penyuluhan	Orang		Orang	400 Orang	458,515,450						400 Orang	142,032,000	
1 05 02 2.02 01	Sosialisasi Penegakan Peraturan Daerah dan Peraturan Bupati/Wali Kota	Jumlah Laporan Hasil Pelaksanaan Sosialisasi Penegakan Perda/Perkada kepada Masyarakat/Kelompok Masyarakat/Pelaku Usaha/				4 Laporan	145,357,750		PENDAPATAN ASLI DAERAH (PAD)	Memperkuat Stabilitas Polhukhankam Dan Transformasi Pelayanan Publik	Pemantapan Kualitas Infrastruktur	Masyarakat Kota Tangerang	4 Laporan	52,450,000	SATUAN POLISI PAMONG PRAJA
1 05 02 2.02 02	Pengawasan Atas Kepatuhan Terhadap Pelaksanaan Peraturan Daerah dan Peraturan Bupati/Wali Kota	Jumlah Laporan Hasil Pelaksanaan Pengawasan yang Dilakukan Terhadap Kepatuhan Terhadap Pelaksanaan Peraturan Daerah dan Peraturan Bupati/Wali Kota				6 Laporan	61,937,400		PENDAPATAN ASLI DAERAH (PAD)	Memperkuat Stabilitas Polhukhankam Dan Transformasi Pelayanan Publik	Pemantapan Kualitas Infrastruktur	Masyarakat Kota Tangerang	6 Laporan	35,000,000	SATUAN POLISI PAMONG PRAJA
1 05 02 2.02 03	Penanganan Atas Pelanggaran Peraturan Daerah dan Peraturan Bupati/Wali Kota	Jumlah Laporan Pelaksanaan Penanganan Atas Pelanggaran Peraturan Daerah dan Peraturan Gubernur yang Dapat Ditangani Sesuai SOP				2 Laporan	251,220,300		PENDAPATAN ASLI DAERAH (PAD) PENDAPATAN ASLI DAERAH (PAD)	Memperkuat Stabilitas Polhukhankam Dan Transformasi Pelayanan Publik	Pemantapan Kualitas Infrastruktur Pemantapan Kualitas Infrastruktur	Masyarakat Kota Tangerang	2 Laporan	54,582,000	SATUAN POLISI PAMONG PRAJA
1 05 02 2.03	Pembinaan Penyidik Pegawai Negeri Sipil (PPNS) Kabupaten/Kota	Jumlah Peserta Penataan Peraturan Daerah dan Peraturan Kepala Daerah	Orang		Orang	100 Orang	31,235,200						100 Orang	45,820,000	

**Penetapan Rencana Kerja Pemerintah Daerah (RKPD)
Kota Tangerang
Tahun 2023**

Kode	Urusan/ Bidang Urusan/ Program/ Kegiatan/ Sub Kegiatan	Indikator Program/ Kegiatan/ Sub Kegiatan	Target Akhir Periode RPJMD	Realisasi Capaian RKPD Tahun 2021	Prakiraan Capaian Target RKPD Tahun 2022	Capaian Kinerja dan Kerangka Pendanaan						Kelompok Sasaran	Prakiraan Maju Rencana Tahun 2024		Perangkat Daerah Penanggung Jawab
						Target 2023	Pagu Indikatif	Lokasi	Sumber Dana	Prioritas			Target	Pagu Indikatif	
										Nasional	Daerah				
1 05 02 2.03 01	Pengembangan Kapasitas dan Karier PPNS	Jumlah Laporan Hasil Pelaksanaan Peningkatan Kapasitas Pejabat PPNS dalam Mendukung Penyelenggaraan Ketertiban Umum dan Ketenteraman Masyarakat serta Penegakan Perda dan Perkada				2 Laporan	31,235,200		PENDAPATAN ASLI DAERAH (PAD)	Memperkuat Stabilitas Polhukhankam Dan Transformasi Pelayanan Publik	Pemantapan Kualitas Infrastruktur	Penyidik Pegawai Negri Sipil (PPNS)	2 Laporan	45,820,000	SATUAN POLISI PAMONG PRAJA
TOTAL							40,398,891,666						38,580,452,000		

**Penetapan Rencana Kerja Pemerintah Daerah (RKPD)
Kota Tangerang
Tahun 2023**

Kode	Urusan/ Bidang Urusan/ Program/ Kegiatan/ Sub Kegiatan	Indikator Program/ Kegiatan/ Sub Kegiatan	Target Akhir Periode RPJMD	Realisasi Capaian RKPD Tahun 2021	Prakiraan Capaian Target RKPD Tahun 2022	Capaian Kinerja dan Kerangka Pendanaan						Kelompok Sasaran	Prakiraan Maju Rencana Tahun 2024		Perangkat Daerah Penanggung Jawab			
						Target 2023	Pagu Indikatif	Lokasi	Sumber Dana	Prioritas			Target	Pagu Indikatif				
										Nasional	Daerah							
1																		
1	06																	
URUSAN PEMERINTAHAN WAJIB YANG BERKAITAN DENGAN PELAYANAN DASAR																		
URUSAN PEMERINTAHAN BIDANG SOSIAL																		
1	06	01						100 %							100 %		18,953,981,886	
		PROGRAM PENUNJANG URUSAN PEMERINTAHAN DAERAH KABUPATEN/KOTA	Tingkat ketersediaan pelayanan jasa pendukung administrasi perkantoran	%		%		100 %							100 %		18,953,981,886	
1	06	01	2.02					12 bln							12 bln		14,124,215,274	
		Administrasi Keuangan Perangkat Daerah	Jumlah ketersediaan pelayanan administrasi keuangan	bln		bln		12 bln							12 bln		14,124,215,274	
1	06	01	2.02	01				45 Pegawai		Semua Kab/Kota, Semua Kecamatan, Semua Kelurahan	PENDAPATAN ASLI DAERAH (PAD)	Meningkatkan Sumber Daya Manusia Yang Berkualitas Dan Berdaya Saing	Pemantapan Kualitas Sumber Daya Manusia Sumber Daya Manusia	Pegawai Dinas Sosial	45 Pegawai		14,124,215,274	DINAS SOSIAL
1	06	01	2.05					20 orang							20 orang		59,400,000	
		Administrasi Kepegawaian Perangkat Daerah	Jumlah pegawai yang mengikuti aparatur pegawai	orang		orang		20 orang							20 orang		59,400,000	
1	06	01	2.05	01				9 orang		Semua Kab/Kota, Semua Kecamatan, Semua Kelurahan	PENDAPATAN ASLI DAERAH (PAD)	Meningkatkan Sumber Daya Manusia Yang Berkualitas Dan Berdaya Saing	Pemantapan Kualitas Sumber Daya Manusia Sumber Daya Manusia	Pegawai Dinas Sosial	9 orang		29,700,000	DINAS SOSIAL
		Peningkatan Sarana dan Prasarana Disiplin Pegawai	Jumlah Pegawai yang mendapatkan Sarana dan Prasarana Disiplin Aparatur					9 orang		Semua Kab/Kota, Semua Kecamatan, Semua Kelurahan	PENDAPATAN ASLI DAERAH (PAD)	Meningkatkan Sumber Daya Manusia Yang Berkualitas Dan Berdaya Saing	Pemantapan Kualitas Sumber Daya Manusia Sumber Daya Manusia	Pegawai Dinas Sosial	9 orang		29,700,000	DINAS SOSIAL
1	06	01	2.05	09				9 orang		Semua Kab/Kota, Semua Kecamatan, Semua Kelurahan	PENDAPATAN ASLI DAERAH (PAD)	Meningkatkan Sumber Daya Manusia Yang Berkualitas Dan Berdaya Saing	Pemantapan Kualitas Sumber Daya Manusia Sumber Daya Manusia	Pegawai Dinas Sosial	9 orang		29,700,000	DINAS SOSIAL
		Pendidikan dan Pelatihan Pegawai Berdasarkan Tugas dan Fungsi	Jumlah pegawai yang mendapatkan pendidikan atau pelatihan berdasarkan tugas dan fungsi					9 orang		Semua Kab/Kota, Semua Kecamatan, Semua Kelurahan	PENDAPATAN ASLI DAERAH (PAD)	Meningkatkan Sumber Daya Manusia Yang Berkualitas Dan Berdaya Saing	Pemantapan Kualitas Sumber Daya Manusia Sumber Daya Manusia	Pegawai Dinas Sosial	9 orang		29,700,000	DINAS SOSIAL
1	06	01	2.06					7 keg							7 keg		2,251,660,470	
		Administrasi Umum Perangkat Daerah	Jumlah administrasi umum perangkat daerah	keg		keg		7 keg							7 keg		2,251,660,470	
1	06	01	2.06	01				9 jenis		Semua Kab/Kota, Semua Kecamatan, Semua Kelurahan	PENDAPATAN ASLI DAERAH (PAD)	Meningkatkan Sumber Daya Manusia Yang Berkualitas Dan Berdaya Saing	Pemantapan Kualitas Sumber Daya Manusia Sumber Daya Manusia	Pegawai Dinas Sosial	9 jenis		20,917,150	DINAS SOSIAL
		Penyediaan Komponen Instalasi Listrik/Penerangan Bangunan Kantor	Jumlah komponen instalasi listrik/penerangan bangunan kantor yang disediakan					9 jenis		Semua Kab/Kota, Semua Kecamatan, Semua Kelurahan	PENDAPATAN ASLI DAERAH (PAD)	Meningkatkan Sumber Daya Manusia Yang Berkualitas Dan Berdaya Saing	Pemantapan Kualitas Sumber Daya Manusia Sumber Daya Manusia	Pegawai Dinas Sosial	9 jenis		20,917,150	DINAS SOSIAL
1	06	01	2.06	02				68 jenis		Semua Kab/Kota, Semua Kecamatan, Semua Kelurahan	PENDAPATAN ASLI DAERAH (PAD)	Meningkatkan Sumber Daya Manusia Yang Berkualitas Dan Berdaya Saing	Pemantapan Kualitas Sumber Daya Manusia Sumber Daya Manusia	Pegawai Dinas Sosial	68 jenis		313,767,545	DINAS SOSIAL
		Penyediaan Peralatan dan Perlengkapan Kantor	Jumlah ketersediaan barang/jasa dalam rangka pelayanan administrasi					68 jenis		Semua Kab/Kota, Semua Kecamatan, Semua Kelurahan	PENDAPATAN ASLI DAERAH (PAD)	Meningkatkan Sumber Daya Manusia Yang Berkualitas Dan Berdaya Saing	Pemantapan Kualitas Sumber Daya Manusia Sumber Daya Manusia	Pegawai Dinas Sosial	68 jenis		313,767,545	DINAS SOSIAL
1	06	01	2.06	03				37 jenis		Semua Kab/Kota, Semua Kecamatan, Semua Kelurahan	PENDAPATAN ASLI DAERAH (PAD)	Meningkatkan Sumber Daya Manusia Yang Berkualitas Dan Berdaya Saing	Pemantapan Kualitas Sumber Daya Manusia Sumber Daya Manusia	Pegawai Dinas Sosial	37 jenis		116,539,500	DINAS SOSIAL
		Penyediaan Peralatan Rumah Tangga	Jumlah peralatan rumah tangga yang disediakan					37 jenis		Semua Kab/Kota, Semua Kecamatan, Semua Kelurahan	PENDAPATAN ASLI DAERAH (PAD)	Meningkatkan Sumber Daya Manusia Yang Berkualitas Dan Berdaya Saing	Pemantapan Kualitas Sumber Daya Manusia Sumber Daya Manusia	Pegawai Dinas Sosial	37 jenis		116,539,500	DINAS SOSIAL
1	06	01	2.06	04				6 jenis		Semua Kab/Kota, Semua Kecamatan, Semua Kelurahan	PENDAPATAN ASLI DAERAH (PAD)	Meningkatkan Sumber Daya Manusia Yang Berkualitas Dan Berdaya Saing	Pemantapan Kualitas Sumber Daya Manusia Sumber Daya Manusia	Pegawai Dinas Sosial	6 jenis		1,078,890,450	DINAS SOSIAL
		Penyediaan Bahan Logistik Kantor	Jumlah bahan logistik kantor yang disediakan					6 jenis		Semua Kab/Kota, Semua Kecamatan, Semua Kelurahan	PENDAPATAN ASLI DAERAH (PAD)	Meningkatkan Sumber Daya Manusia Yang Berkualitas Dan Berdaya Saing	Pemantapan Kualitas Sumber Daya Manusia Sumber Daya Manusia	Pegawai Dinas Sosial	6 jenis		1,078,890,450	DINAS SOSIAL
1	06	01	2.06	05				3 jenis		Semua Kab/Kota, Semua Kecamatan, Semua Kelurahan	PENDAPATAN ASLI DAERAH (PAD)	Meningkatkan Sumber Daya Manusia Yang Berkualitas Dan Berdaya Saing	Pemantapan Kualitas Sumber Daya Manusia Sumber Daya Manusia	Pegawai Dinas Sosial	3 jenis		117,805,325	DINAS SOSIAL
		Penyediaan Barang Cetak dan Penggandaan	Jumlah barang cetakan dan penggandaan yang disediakan					3 jenis		Semua Kab/Kota, Semua Kecamatan, Semua Kelurahan	PENDAPATAN ASLI DAERAH (PAD)	Meningkatkan Sumber Daya Manusia Yang Berkualitas Dan Berdaya Saing	Pemantapan Kualitas Sumber Daya Manusia Sumber Daya Manusia	Pegawai Dinas Sosial	3 jenis		117,805,325	DINAS SOSIAL
1	06	01	2.06	06				8 jenis			PENDAPATAN ASLI DAERAH (PAD)	Meningkatkan Sumber Daya Manusia Yang Berkualitas Dan	Pemantapan Kualitas Sumber Daya Manusia Sumber Daya Manusia	Pegawai Dinas Sosial	8 jenis		165,165,000	DINAS SOSIAL
		Penyediaan Bahan Bacaan dan Peraturan Perundang- undangan	Jumlah bahan bacaan dan kerjasama dengan media massa (dalam publikasi					8 jenis			PENDAPATAN ASLI DAERAH (PAD)	Meningkatkan Sumber Daya Manusia Yang Berkualitas Dan	Pemantapan Kualitas Sumber Daya Manusia Sumber Daya Manusia	Pegawai Dinas Sosial	8 jenis		165,165,000	DINAS SOSIAL

**Penetapan Rencana Kerja Pemerintah Daerah (RKPD)
Kota Tangerang
Tahun 2023**

Kode	Urusan/ Bidang Urusan/ Program/ Kegiatan/ Sub Kegiatan	Indikator Program/ Kegiatan/ Sub Kegiatan	Target Akhir Periode RPJMD	Realisasi Capaian RKPD Tahun 2021	Prakiraan Capaian Target RKPD Tahun 2022	Capaian Kinerja dan Kerangka Pendanaan					Kelompok Sasaran	Prakiraan Maju Rencana Tahun 2024		Perangkat Daerah Penanggung Jawab	
						Target 2023	Pagu Indikatif	Lokasi	Sumber Dana	Prioritas		Target	Pagu Indikatif		
										Nasional					Daerah
		advetorial informasi pembangunan perangkat daerah yang diadakan)								Berdaya Saing					
1 06 01 2.06 09	Penyelenggaraan Rapat Koordinasi dan Konsultasi SKPD	Jumlah kegiatan (rapat-rapat, koordinasi, konsultasi) ke luar daerah yang diselenggarakan				12 bulan	398,705,000	Semua Kab/Kota, Semua Kecamatan, Semua Kelurahan	PENDAPATAN ASLI DAERAH (PAD)	Meningkatkan Sumber Daya Manusia Yang Berkualitas Dan Berdaya Saing	Pemantapan Kualitas Sumber Daya Manusia	Pegawai Dinas Sosial	12 bulan	438,575,500	DINAS SOSIAL
1 06 01 2.08	Penyediaan Jasa Penunjang Urusan Pemerintahan Daerah	Jumlah jasa pelayanan umum kantor yang disediakan Jumlah pelayanan jasa pendukung administrasi perkantoran	orang jenis		orang jenis	29 orang 4 jenis	1,857,124,344						29 orang 4 jenis	2,042,808,742	
1 06 01 2.08 02	Penyediaan Jasa Komunikasi, Sumber Daya Air dan Listrik	Jumlah jasa komunikasi, internet, sumber daya air dan listrik yang disediakan				4 jenis	327,180,000	Semua Kab/Kota, Semua Kecamatan, Semua Kelurahan	PENDAPATAN ASLI DAERAH (PAD)	Meningkatkan Sumber Daya Manusia Yang Berkualitas Dan Berdaya Saing	Pemantapan Kualitas Sumber Daya Manusia	Pegawai Dinas Sosial	4 jenis	359,898,000	DINAS SOSIAL
1 06 01 2.08 04	Penyediaan Jasa Pelayanan Umum Kantor	Jumlah jasa pelayanan umum kantor yang disediakan				31 orang	1,529,944,344	Semua Kab/Kota, Semua Kecamatan, Semua Kelurahan	PENDAPATAN ASLI DAERAH (PAD)	Meningkatkan Sumber Daya Manusia Yang Berkualitas Dan Berdaya Saing	Pemantapan Kualitas Sumber Daya Manusia	Pegawai Dinas Sosial	31 orang	1,682,910,742	DINAS SOSIAL
1 06 01 2.09	Pemeliharaan Barang Milik Daerah Penunjang Urusan Pemerintahan Daerah	Jumlah pemeliharaan kendaraan, perizinan kendaraan, pemeliharaan peralatan dan pemeliharaan sarana prasarana pendukung gedung kantor	jenis		jenis	4 jenis	437,701,500						4 jenis	475,897,400	
1 06 01 2.09 01	Penyediaan Jasa Pemeliharaan, Biaya Pemeliharaan, dan Pajak Kendaraan Perorangan Dinas atau Kendaraan Dinas Jabatan	jumlah jasa pemeliharaan, biaya pemeliharaan, dan pajak kendaraan dinas perorangan atau jabatan				4 jenis	138,100,000		PENDAPATAN ASLI DAERAH (PAD)	Meningkatkan Sumber Daya Manusia Yang Berkualitas Dan Berdaya Saing	Pemantapan Kualitas Sumber Daya Manusia	Pegawai Dinas Sosial	4 jenis	152,185,000	DINAS SOSIAL
1 06 01 2.09 02	Penyediaan Jasa Pemeliharaan, Biaya Pemeliharaan, Pajak dan Perizinan Kendaraan Dinas Operasional atau Lapangan	jumlah jasa pemeliharaan, biaya pemeliharaan, dan pajak kendaraan dinas operasional atau lapangan				5 jenis	195,318,000	Semua Kab/Kota, Semua Kecamatan, Semua Kelurahan	PENDAPATAN ASLI DAERAH (PAD)	Meningkatkan Sumber Daya Manusia Yang Berkualitas Dan Berdaya Saing	Pemantapan Kualitas Sumber Daya Manusia	Pegawai Dinas Sosial	5 jenis	214,849,800	DINAS SOSIAL
1 06 01 2.09 06	Pemeliharaan Peralatan dan Mesin Lainnya	Jumlah jasa perbaikan peralatan/perengkapan kantor yang disediakan				3 jenis	39,536,000	Semua Kab/Kota, Semua Kecamatan, Semua Kelurahan	PENDAPATAN ASLI DAERAH (PAD)	Meningkatkan Sumber Daya Manusia Yang Berkualitas Dan Berdaya Saing	Pemantapan Kualitas Sumber Daya Manusia	Pegawai Dinas Sosial	3 jenis	43,489,600	DINAS SOSIAL
1 06 01 2.09 11	Pemeliharaan/Rehabilitasi Sarana dan Prasarana Pendukung Gedung Kantor atau Bangunan Lainnya	Jumlah Sarana dan Prasarana Pendukung Gedung Kantor atau Bangunan Lainnya yang Dipelihara/Direhabilitasi				3 jenis	64,747,500	Semua Kab/Kota, Semua Kecamatan, Semua Kelurahan	PENDAPATAN ASLI DAERAH (PAD)	Meningkatkan Sumber Daya Manusia Yang Berkualitas Dan Berdaya Saing	Pemantapan Kualitas Sumber Daya Manusia	Pegawai Dinas Sosial	3 jenis	65,373,000	DINAS SOSIAL
1 06 02	PROGRAM PEMBERDAYAAN SOSIAL	Persentase (%) Penyandang Disabilitas Terlantar, Anak Terlantar, Lanjut Usia Terlantar, Gelandangan dan Pengemis yang terpenuhi kebutuhan dasarnya Persentase (%) PMKS skala kota yang menerima program pemberdayaan	% % % %		% % % %	100 % 100 % 74,87 % 74,87 %	7,790,397,947						100 % 100 % 74,87 % 74,87 %	7,870,541,305	

**Penetapan Rencana Kerja Pemerintah Daerah (RKPD)
Kota Tangerang
Tahun 2023**

Kode	Urusan/ Bidang Urusan/ Program/ Kegiatan/ Sub Kegiatan	Indikator Program/ Kegiatan/ Sub Kegiatan	Target Akhir Periode RPJMD	Realisasi Capaian RKPD Tahun 2021	Prakiraan Capaian Target RKPD Tahun 2022	Capaian Kinerja dan Kerangka Pendanaan					Kelompok Sasaran	Prakiraan Maju Rencana Tahun 2024		Perangkat Daerah Penanggung Jawab	
						Target 2023	Pagu Indikatif	Lokasi	Sumber Dana	Prioritas		Target	Pagu Indikatif		
										Nasional					Daerah
		sosial melalui Kelompok Usaha Bersama (KUBE) atau kelompok sosial ekonomi sejenis lainnya Persentase wahana kesejahteraan sosial berbasis masyarakat (WKBSM) yang menyediakan sarana prasarana pelayanan kesejahteraan sosial Persentase (%) Wahana Kesejahteraan sosial berbasis masyarakat (WKBSM) yang menyediakan sarana prasarana pelayanan kesejahteraan sosial													
1 06 02 2.02	Pengumpulan Sumbangan dalam Daerah Kabupaten/Kota	Jumlah masyarakat yang mendapatkan pembinaan pengelolaan sumber dana bantuan sosial Jumlah masyarakat yang mendapatkan penyuluhan sosial	orang orang		orang orang	20 orang 20 orang	640,207,797					20 orang 20 orang	22,761,750		
1 06 02 2.02 01	Koordinasi dan Sinkronisasi Penerbitan Izin Undian Gratis Berhadiah dan Pengumpulan Uang atau Barang	Jumlah Masyarakat Yang Menerima Penyuluhan Sosial				40 orang	640,207,797	Semua Kab/Kota, Semua Kecamatan, Semua Kelurahan	PENDAPATAN ASLI DAERAH (PAD)	Meningkatkan Sumber Daya Manusia Yang Berkualitas Dan Berdaya Saing	Pemantapan Kualitas Sumber Daya Manusia	Pengurus LPM, TKSK, PSM, Pendamping PKH, Perusahaan dan Bank	40 orang	22,761,750	DINAS SOSIAL
1 06 02 2.03	Pengembangan Potensi Sumber Kesejahteraan Sosial Daerah Kabupaten/Kota	Jumlah Kube yang telah memasarkan hasil produk Jumlah penyelenggaraan kesejahteraan sosial yang mendampingi Kampung Sejahtera Mandiri (KSM) Jumlah Wahana Kesejahteraan Sosial Berbasis Masyarakat (WKSBM) yang memberikan pelayanan kepada PMKS	Kube Orang Kelompok		Kube Orang Kelompok	19 Kube 1013 Orang 30 Kelompok	7,150,190,150					19 Kube 1013 Orang 30 Kelompok	7,847,779,555		
1 06 02 2.03 01	Peningkatan Kemampuan Potensi Pekerja Sosial Masyarakat Kewenangan Kabupaten/Kota	Jumlah Orang Mendapat Peningkatan Kapasitas Pekerja Sosial Masyarakat Kewenangan Kabupaten/Kota				1014 Orang	6,084,000,000	Semua Kab/Kota, Semua Kecamatan, Semua Kelurahan	PENDAPATAN ASLI DAERAH (PAD)	Meningkatkan Sumber Daya Manusia Yang Berkualitas Dan Berdaya Saing	Pemantapan Kualitas Sumber Daya Manusia	Kube fakir miskin, PRSE, TKSK, PSM, Karang Taruna, Tagana, LK3, LK25, KSM dan Organisasi Sosial	1014 Orang	6,692,400,000	DINAS SOSIAL
1 06 02 2.03 02	Peningkatan Kemampuan Potensi Tenaga Kesejahteraan Sosial Kecamatan Kewenangan Kabupaten/Kota	Jumlah Tenaga Kesejahteraan Sosial Kecamatan Kewenangan Kabupaten/Kota yang Meningkatkan Kapasitasnya Kewenangan Kabupaten/Kota				13 Orang	156,000,000	Semua Kab/Kota, Semua Kecamatan, Semua Kelurahan	PENDAPATAN ASLI DAERAH (PAD)	Meningkatkan Sumber Daya Manusia Yang Berkualitas Dan Berdaya Saing	Pemantapan Kualitas Sumber Daya Manusia	Kube fakir miskin, PRSE, TKSK, PSM, Karang Taruna, Tagana, LK3, LK25, KSM dan Organisasi Sosial	13 Orang	171,600,000	DINAS SOSIAL
1 06 02 2.03 03	Peningkatan Kemampuan Potensi Sumber Kesejahteraan Sosial Keluarga Kewenangan Kabupaten/Kota	Jumlah KUBE yang Meningkatkan Kapasitasnya Kewenangan Kabupaten/Kota				10 Kube	747,063,500	Semua Kab/Kota, Semua Kecamatan, Semua Kelurahan	PENDAPATAN ASLI DAERAH (PAD)	Meningkatkan Sumber Daya Manusia Yang Berkualitas Dan Berdaya Saing	Pemantapan Kualitas Sumber Daya Manusia	Kube fakir miskin, PRSE, TKSK, PSM, Karang Taruna, Tagana, LK3, LK25, KSM dan Organisasi Sosial	10 Kube	825,000,000	DINAS SOSIAL
1 06 02 2.03 04	Peningkatan Kemampuan Potensi Sumber Kesejahteraan Sosial Kelembagaan Masyarakat Kewenangan	Jumlah Lembaga Kesejahteraan Sosial yang Meningkatkan Kapasitasnya Kewenangan				4 Lembaga	163,126,650	Semua Kab/Kota, Semua Kecamatan,	PENDAPATAN ASLI DAERAH (PAD)	Meningkatkan Sumber Daya Manusia Yang Berkualitas Dan Berdaya Saing	Pemantapan Kualitas Sumber Daya Manusia	Kube fakir miskin, PRSE, TKSK, PSM, Karang Taruna,	4 Lembaga	158,779,555	DINAS SOSIAL

**Penetapan Rencana Kerja Pemerintah Daerah (RKPD)
Kota Tangerang
Tahun 2023**

Kode	Urusan/ Bidang Urusan/ Program/ Kegiatan/ Sub Kegiatan	Indikator Program/ Kegiatan/ Sub Kegiatan	Target Akhir Periode RPJMD	Realisasi Capaian RKPD Tahun 2021	Prakiraan Capaian Target RKPD Tahun 2022	Capaian Kinerja dan Kerangka Pendanaan					Kelompok Sasaran	Prakiraan Maju Rencana Tahun 2024		Perangkat Daerah Penanggung Jawab	
						Target 2023	Pagu Indikatif	Lokasi	Sumber Dana	Prioritas		Target	Pagu Indikatif		
										Nasional					Daerah
	Kabupaten/Kota	Kabupaten/Kota						Semua Kelurahan			Tagana, LK3, LK2S, KSM dan Organisasi Sosial				
1 06 04	PROGRAM REHABILITASI SOSIAL	Persentase penyandang disabilitas terlantar, anak terlantar, lanjut usia terlantar, gelandangan dan pengemis yang memperoleh rehabilitasi sosial di luar panti (yang terpenuhi kebutuhan dasarnya) Persentase (%) Penyandang Disabilitas Terlantar, Anak Terlantar, Lanjut Usia Terlantar, Gelandangan dan Pengemis yang terpenuhi kebutuhan dasarnya	% %		% %	100 % 100 %	1,081,491,024					100 % 100 %	1,186,894,271		
1 06 04 2.01	Rehabilitasi Sosial Dasar Penyandang Disabilitas Terlantar, Anak Terlantar, Lanjut Usia Terlantar, serta Gelandangan Pengemis di Luar Panti Sosial	Jumlah jasa (tenaga) teknis yang tersedia Jumlah peserta kegiatan disabilitas	orang orang		orang orang	13 orang 50 orang	512,687,112					13 orang 50 orang	541,497,163		
1 06 04 2.01 02	Penyediaan Sandang	Jumlah penyediaan perlengkapan penghuni RPS				23 jenis	42,672,000	Semua Kab/Kota, Semua Kecamatan, Semua Kelurahan	PENDAPATAN ASLI DAERAH (PAD)	Meningkatkan Sumber Daya Manusia Yang Berkualitas Dan Berdaya Saing	Pemantapan Kualitas Sumber Daya Manusia Sumber Daya Manusia	23 jenis	32,527,660	DINAS SOSIAL	
1 06 04 2.01 06	Pemberian Bimbingan Sosial kepada Keluarga Penyandang Disabilitas Terlantar, Anak Terlantar, Lanjut Usia Terlantar, serta Gelandangan Pengemis dan Masyarakat	Jumlah jasa (tenaga) teknis yang tersedia Jumlah peserta kegiatan disabilitas				13 orang 50 orang	358,375,112	Semua Kab/Kota, Semua Kecamatan, Semua Kelurahan	PENDAPATAN ASLI DAERAH (PAD)	Meningkatkan Sumber Daya Manusia Yang Berkualitas Dan Berdaya Saing	Pemantapan Kualitas Sumber Daya Manusia Sumber Daya Manusia	13 orang 50 orang	441,505,623	DINAS SOSIAL	
1 06 04 2.01 10	Pemberian Layanan Kedaruratan	Jumlah pemulangan orang terlantar, sakit dan meninggal				270 orang	111,640,000	Semua Kab/Kota, Semua Kecamatan, Semua Kelurahan	PENDAPATAN ASLI DAERAH (PAD)	Meningkatkan Sumber Daya Manusia Yang Berkualitas Dan Berdaya Saing	Pemantapan Kualitas Sumber Daya Manusia Sumber Daya Manusia	270 orang	67,463,880	DINAS SOSIAL	
1 06 04 2.02	Rehabilitasi Sosial Penyandang Masalah Kesejahteraan Sosial (PMKS) Lainnya Bukan Korban HIV/AIDS dan NAPZA di Luar Panti Sosial	Jumlah eks penyandang penyakit sosial yang di bina	orang		orang	480 orang	568,803,912					480 orang	645,397,108		
1 06 04 2.02 04	Penyediaan Sandang	Jumlah penyediaan perlengkapan penghuni Rumsing				14 jenis	5,428,800	Semua Kab/Kota, Semua Kecamatan, Semua Kelurahan	PENDAPATAN ASLI DAERAH (PAD)	Meningkatkan Sumber Daya Manusia Yang Berkualitas Dan Berdaya Saing	Pemantapan Kualitas Sumber Daya Manusia Sumber Daya Manusia	Eks Penyandang Penyakit Sosial	14 jenis	25,689,290	DINAS SOSIAL
1 06 04 2.02 08	Pemberian Bimbingan Sosial kepada Keluarga Penyandang Masalah Kesejahteraan Sosial (PMKS) Lainnya Bukan Korban HIV/AIDS dan NAPZA	Jumlah jasa (tenaga) teknis yang tersedia				19 orang	563,375,112	Semua Kab/Kota, Semua Kecamatan, Semua Kelurahan	PENDAPATAN ASLI DAERAH (PAD)	Meningkatkan Sumber Daya Manusia Yang Berkualitas Dan Berdaya Saing	Pemantapan Kualitas Sumber Daya Manusia Sumber Daya Manusia	Eks Penyandang Penyakit Sosial	19 orang	619,707,818	DINAS SOSIAL
1 06 05	PROGRAM PERLINDUNGAN DAN JAMINAN SOSIAL	Persentase Pelayanan Jaminan Sosial Persentase Pelayanan Perlindungan Sosial	% %		% %	100 % 100 %	3,709,938,400					100 % 100 %	6,181,164,000		

**Penetapan Rencana Kerja Pemerintah Daerah (RKPD)
Kota Tangerang
Tahun 2023**

Kode	Urusan/ Bidang Urusan/ Program/ Kegiatan/ Sub Kegiatan	Indikator Program/ Kegiatan/ Sub Kegiatan	Target Akhir Periode RPJMD	Realisasi Capaian RKPD Tahun 2021	Prakiraan Capaian Target RKPD Tahun 2022	Capaian Kinerja dan Kerangka Pendanaan					Kelompok Sasaran	Prakiraan Maju Rencana Tahun 2024		Perangkat Daerah Penanggung Jawab	
						Target 2023	Pagu Indikatif	Lokasi	Sumber Dana	Prioritas		Target	Pagu Indikatif		
										Nasional					Daerah
1 06 05 2.02	Pengelolaan Data Fakir Miskin Cakupan Daerah Kabupaten/Kota	Jumlah bantuan sosial bagi anak dalam panti Jumlah bantuan sosial bagi anak miskin/terlantar Jumlah bantuan sosial bagi anak yatim Jumlah bantuan sosial bagi disabilitas Jumlah bantuan sosial bagi lansia miskin Jumlah laporan pembaharuan data Penyandang Masalah Kesejahteraan Sosial (PMKS) dan Potensi Sumber Kesejahteraan Sosial (PSKS) dan jumlah wirausahawan KPM PKH	orang orang orang orang orang dok		orang orang orang orang dok	500 orang 900 orang 1300 orang 490 orang 650 orang 1 dok	3,709,938,400					500 orang 900 orang 1300 orang 490 orang 650 orang 1 dok	6,181,164,000		
1 06 05 2.02 02	Pengelolaan Data Fakir Miskin Cakupan Daerah Kabupaten/Kota	Jumlah dokumen yang tersedia				1 dokumen	1,499,838,400	Semua Kab/Kota, Semua Kecamatan, Semua Kelurahan	PENDAPATAN ASLI DAERAH (PAD)	Meningkatkan Sumber Daya Manusia Yang Berkualitas Dan Berdaya Saing	Pemantapan Kualitas Sumber Daya Manusia Sumber Daya Manusia	Masyarakat Kota Tangerang	1 dokumen	789,030,000	DINAS SOSIAL
1 06 05 2.02 03	Fasilitasi Bantuan Sosial Kesejahteraan Keluarga	Jumlah bantuan sosial paket permakanan bagi anak balita/terlantar miskin Jumlah bantuan sosial paket permakanan bagi anak di dalam Lembaga Kesejahteraan Sosial Anak (LKSA) Jumlah bantuan sosial paket permakanan bagi anak yatim Jumlah bantuan sosial paket permakanan bagi ibu hamil miskin Jumlah bantuan sosial paket permakanan khusus bagi kelompok rentan (Lansia terlantar/miskin dan penyandang Disabilitas) yang mendapat jaminan bantuan sosial				250 paket 1800 paket 1300 paket 250 paket 1550 paket	2,210,100,000	Semua Kab/Kota, Semua Kecamatan, Semua Kelurahan	PENDAPATAN ASLI DAERAH (PAD)	Meningkatkan Sumber Daya Manusia Yang Berkualitas Dan Berdaya Saing	Pemantapan Kualitas Sumber Daya Manusia	Masyarakat Kota Tangerang	250 paket 1800 paket 1300 paket 250 paket 1550 paket	5,392,134,000	DINAS SOSIAL
1 06 06	PROGRAM PENANGANAN BENCANA	Persentase jumlah warga negara korban bencana kab/kota yang memperoleh perlindungan dan jaminan sosial Persentase jumlah warga negara korban bencana kab/kota yang memperoleh perlindungan dan jaminan sosial (Persentase korban bencana alam dan sosial yang terpenuhi kebutuhan dasarnya pada saat dan setelah tanggap darurat bencana daerah kabupaten/kota)	% %		% %	100 % 100 %	1,291,615,300						100 % 100 %	1,196,705,510	
1 06 06 2.01	Perlindungan Sosial Korban Bencana Alam dan Sosial Kabupaten/Kota	Jumlah korban bencana alam dan sosial yang mendapat bantuan kebutuhan dasar/logistik makanan	orang orang		orang orang	1800 orang 1800 orang	928,719,100						1800 orang 1800 orang	1,093,914,580	

**Penetapan Rencana Kerja Pemerintah Daerah (RKPD)
Kota Tangerang
Tahun 2023**

Kode	Urusan/ Bidang Urusan/ Program/ Kegiatan/ Sub Kegiatan	Indikator Program/ Kegiatan/ Sub Kegiatan	Target Akhir Periode RPJMD	Realisasi Capaian RKPD Tahun 2021	Prakiraan Capaian Target RKPD Tahun 2022	Capaian Kinerja dan Kerangka Pendanaan					Kelompok Sasaran	Prakiraan Maju Rencana Tahun 2024		Perangkat Daerah Penanggung Jawab	
						Target 2023	Pagu Indikatif	Lokasi	Sumber Dana	Prioritas		Target	Pagu Indikatif		
										Nasional					Daerah
		Jumlah korban bencana alam dan sosial yang mendapat bantuan kebutuhan dasar/logistik sandang													
1 06 06 2.01 01	Penyediaan Makanan	Jumlah korban bencana alam dan sosial yang mendapat bantuan kebutuhan dasar/logistik				1000 orang	819,260,800	Semua Kab/Kota, Semua Kecamatan, Semua Kelurahan	PENDAPATAN ASLI DAERAH (PAD)	Meningkatkan Sumber Daya Manusia Yang Berkualitas Dan Berdaya Saing	Pemantapan Kualitas Sumber Daya Manusia Sumber Daya Manusia	Korban bencana alam dan sosial di Kota Tangerang	1000 orang	969,179,970	DINAS SOSIAL
1 06 06 2.01 02	Penyediaan Sandang	Jumlah perlengkapan kebutuhan untuk korban bencana pada bencana dan pasca bencana				14 jenis	109,458,300	Semua Kab/Kota, Semua Kecamatan, Semua Kelurahan	PENDAPATAN ASLI DAERAH (PAD)	Meningkatkan Sumber Daya Manusia Yang Berkualitas Dan Berdaya Saing	Pemantapan Kualitas Sumber Daya Manusia Sumber Daya Manusia	Korban bencana alam dan sosial di Kota Tangerang	14 jenis	124,734,610	DINAS SOSIAL
1 06 06 2.02	Penyelenggaraan Pemberdayaan Masyarakat Terhadap Kesiapsiagaan Bencana Kabupaten/Kota	Jumlah pelaksanaan kegiatan Koordinasi, Sosialisasi dan Pelaksanaan Kampung Siaga Bencana	keg		keg	2 keg	362,896,200						2 keg	102,790,930	
1 06 06 2.02 01	Koordinasi, Sosialisasi dan Pelaksanaan Kampung Siaga Bencana	Jumlah Kampung Siaga Bencana (KSB) yang terbentuk Jumlah masyarakat Kota Tangerang yang mengikuti simulasi dan manajemen bencana				3 KSB 150 orang	362,896,200	Semua Kab/Kota, Semua Kecamatan, Semua Kelurahan	PENDAPATAN ASLI DAERAH (PAD)	Meningkatkan Sumber Daya Manusia Yang Berkualitas Dan Berdaya Saing	Pemantapan Kualitas Sumber Daya Manusia Sumber Daya Manusia	Warga Masyarakat Kota Tangerang di Wilayah KSB	3 KSB 150 orang	102,790,930	DINAS SOSIAL
1 06 07	PROGRAM PENGELOLAAN TAMAN MAKAM PAHLAWAN	Persentase pemeliharaan taman makam pahlawan	%		%	100 %	137,052,012						100 %	158,791,072	
1 06 07 2.01	Pemeliharaan Taman Makam Pahlawan Nasional Kabupaten/Kota	Terlaksananya pemeliharaan dan tertatanya kebersihan serta keindahan Taman Makam Pahlawan Taruna	unit		unit	1 unit	137,052,012						1 unit	158,791,072	
1 06 07 2.01 02	Pemeliharaan Taman Makam Pahlawan Nasional Kabupaten/Kota	Jumlah Sarana dan Prasarana TMP yang dipelihara				1 paket	137,052,012	Semua Kab/Kota, Semua Kecamatan, Semua Kelurahan	PENDAPATAN ASLI DAERAH (PAD)	Meningkatkan Sumber Daya Manusia Yang Berkualitas Dan Berdaya Saing	Pemantapan Kualitas Sumber Daya Manusia Sumber Daya Manusia	Jasa kantor, alat dan bahan kebersihan TMP Taruna	1 paket	158,791,072	DINAS SOSIAL
TOTAL							32,316,425,495							35,548,078,044	

**Penetapan Rencana Kerja Pemerintah Daerah (RKPD)
Kota Tangerang
Tahun 2023**

Kode	Urusan/ Bidang Urusan/ Program/ Kegiatan/ Sub Kegiatan	Indikator Program/ Kegiatan/ Sub Kegiatan	Target Akhir Periode RPJMD	Realisasi Capaian RKPD Tahun 2021	Prakiraan Capaian Target RKPD Tahun 2022	Capaian Kinerja dan Kerangka Pendanaan					Kelompok Sasaran	Prakiraan Maju Rencana Tahun 2024		Perangkat Daerah Penanggung Jawab	
						Target 2023	Pagu Indikatif	Lokasi	Sumber Dana	Prioritas		Target	Pagu Indikatif		
										Nasional					Daerah
		Jumlah Penyelenggaraan Rapat Koordinasi dan Konsultasi SKPD yang tersedia													
2 07 01 2.08	Penyediaan Jasa Penunjang Urusan Pemerintahan Daerah	Jumlah Penyediaan Jasa Penunjang Urusan Daerah yang tersedia	jenis		jenis	3 jenis	3,579,834,192					3 jenis	3,859,802,049		
2 07 01 2.08 01	Penyediaan Jasa Surat Menyurat	Jumlah penyediaan jasa surat menyurat yang tersedia				454 kg	4,994,000		PENDAPATAN ASLI DAERAH (PAD)	Meningkatkan Sumber Daya Manusia Yang Berkualitas Dan Berdaya Saing	Pemantapan Kualitas Sumber Daya Manusia	Pegawai Disnaker	454 kg	4,994,000	DINAS KETENAGAKERJAAN
2 07 01 2.08 02	Penyediaan Jasa Komunikasi, Sumber Daya Air dan Listrik	Jumlah jasa komunikasi, internet, sumber daya air dan listrik yang disediakan Jumlah Laporan Penyediaan Jasa Komunikasi, Sumber Daya Air dan Listrik yang Disediakan				3 jenis 0 Laporan	712,000,000		PENDAPATAN ASLI DAERAH (PAD)	Meningkatkan Sumber Daya Manusia Yang Berkualitas Dan Berdaya Saing	Pemantapan Kualitas Sumber Daya Manusia	Pegawai Disnaker	3 jenis 0 Laporan	674,857,500	DINAS KETENAGAKERJAAN
2 07 01 2.08 04	Penyediaan Jasa Pelayanan Umum Kantor	Jumlah penyediaan jasa pelayanan umum kantor yang tersedia				12 bulan	2,862,840,192		PENDAPATAN ASLI DAERAH (PAD)	Meningkatkan Sumber Daya Manusia Yang Berkualitas Dan Berdaya Saing	Pemantapan Kualitas Sumber Daya Manusia	Pegawai Disnaker	12 bulan	3,179,950,549	DINAS KETENAGAKERJAAN
2 07 01 2.09	Pemeliharaan Barang Milik Daerah Penunjang Urusan Pemerintahan Daerah	Jumlah pemeliharaan barang milik daerah penunjang urusan pemerintah daerah yang tersedia	jenis		jenis	4 jenis	931,678,600						4 jenis	651,493,100	
2 07 01 2.09 01	Penyediaan Jasa Pemeliharaan, Biaya Pemeliharaan, dan Pajak Kendaraan Perorangan Dinas atau Kendaraan Dinas Jabatan	Jumlah Kendaraan Perorangan Dinas atau Kendaraan Dinas Jabatan yang Dipelihara dan Dibayarkan Pajaknya Jumlah penyediaan jasa pemeliharaan , biaya pemeliharaan dan pajak kendaraan dinas jabatan yang tersedia				19 Unit 19 unit	177,806,000		PENDAPATAN ASLI DAERAH (PAD)	Meningkatkan Sumber Daya Manusia Yang Berkualitas Dan Berdaya Saing	Pemantapan Kualitas Sumber Daya Manusia	Pegawai dan Gedung Disnaker	19 Unit 19 unit	177,806,000	DINAS KETENAGAKERJAAN
2 07 01 2.09 02	Penyediaan Jasa Pemeliharaan, Biaya Pemeliharaan, Pajak dan Perizinan Kendaraan Dinas Operasional atau Lapangan	Jumlah Kendaraan Dinas Operasional atau Lapangan yang Dipelihara dan Dibayarkan Pajak dan Perizinannya Jumlah penyediaan jasa pemeliharaan , biaya pemeliharaan,pajak, dan perizinan kendaraan dinas operasional atau lapangan yang tersedia				9 Unit 9 unit	73,287,100		PENDAPATAN ASLI DAERAH (PAD)	Meningkatkan Sumber Daya Manusia Yang Berkualitas Dan Berdaya Saing	Pemantapan Kualitas Sumber Daya Manusia	Pegawai dan Gedung Disnaker	9 Unit 9 unit	73,287,100	DINAS KETENAGAKERJAAN
2 07 01 2.09 06	Pemeliharaan Peralatan dan Mesin Lainnya	Jumlah pemeliharaan peralatan dan mesin lainnya yang tersedia Jumlah Peralatan dan Mesin Lainnya yang Dipelihara				184 unit 184 Unit	186,125,500		PENDAPATAN ASLI DAERAH (PAD)	Meningkatkan Sumber Daya Manusia Yang Berkualitas Dan Berdaya Saing	Pemantapan Kualitas Sumber Daya Manusia	Pegawai dan Gedung Disnaker	184 unit 184 Unit	28,580,000	DINAS KETENAGAKERJAAN
2 07 01 2.09 09	Pemeliharaan/Rehabilitasi Gedung Kantor dan Bangunan Lainnya	Jumlah Gedung Kantor dan Bangunan Lainnya yang Dipelihara/Direhabilitasi Jumlah pemeliharaan/rehabilitasi sarana dan prasarana gedung yang tersedia				3 Unit 3 unit	494,460,000		PENDAPATAN ASLI DAERAH (PAD)	Meningkatkan Sumber Daya Manusia Yang Berkualitas Dan Berdaya Saing	Pemantapan Kualitas Sumber Daya Manusia	Pegawai dan Gedung Disnaker	3 Unit 3 unit	371,820,000	DINAS KETENAGAKERJAAN
2 07 02	PROGRAM PERENCANAAN TENAGA KERJA	Tingkat ketersediaan perencanaan tenaga kerja	% %		% %	100 % 100 %	46,299,750						100 % 100 %	10,972,000	

**Penetapan Rencana Kerja Pemerintah Daerah (RKPD)
Kota Tangerang
Tahun 2023**

Kode	Urusan/ Bidang Urusan/ Program/ Kegiatan/ Sub Kegiatan	Indikator Program/ Kegiatan/ Sub Kegiatan	Target Akhir Periode RPJMD	Realisasi Capaian RKPD Tahun 2021	Prakiraan Capaian Target RKPD Tahun 2022	Capaian Kinerja dan Kerangka Pendanaan					Kelompok Sasaran	Prakiraan Maju Rencana Tahun 2024		Perangkat Daerah Penanggung Jawab	
						Target 2023	Pagu Indikatif	Lokasi	Sumber Dana	Prioritas		Target	Pagu Indikatif		
										Nasional					Daerah
		Tingkat Ketersediaan perencanaan tenaga kerja													
2 07 02 2.01	Penyusunan Rencana Tenaga Kerja (RTK)	Jumlah dokumen perencanaan tenaga kerja	dokumen		dokumen	2 dokumen	46,299,750					2 dokumen	10,972,000		
2 07 02 2.01 02	Penyusunan Rencana Tenaga Kerja Mikro	Jumlah Dokumen Penyusunan Rencana Kerja Mikro Jumlah Perusahaan yang Menyusun RTK Mikro				1 dokumen 0 Perusahaan	46,299,750		PENDAPATAN ASLI DAERAH (PAD)	Meningkatkan Sumber Daya Manusia Yang Berkualitas Dan Berdaya Saing	Pemantapan Kualitas Sumber Daya Manusia Sumber Daya Manusia	Pencari Kerja	1 dokumen 0 Perusahaan	10,972,000	DINAS KETENAGAKERJAAN
2 07 03	PROGRAM PELATIHAN KERJA DAN PRODUKTIVITAS TENAGA KERJA	Prosentase tenaga kerja terlatih yang bersertifikat kompetensi	%		%	51.35 %	3,355,886,600					51.35 %	2,930,869,700		
2 07 03 2.01	Pelaksanaan Pelatihan berdasarkan Unit Kompetensi	Jumlah pencari kerja yang dilatih	orang		orang	370 orang	2,998,922,700					370 orang	2,561,725,700		
2 07 03 2.01 01	Proses Pelaksanaan Pendidikan dan Pelatihan Keterampilan bagi Pencari Kerja berdasarkan Klaster Kompetensi	Jumlah Pencari Kerja yang dilatih Jumlah Tenaga Kerja yang Mendapat Pelatihan Berbasis Kompetensi pada Tahun n				370 orang 370 Orang	2,998,922,700		PENDAPATAN ASLI DAERAH (PAD)	Meningkatkan Sumber Daya Manusia Yang Berkualitas Dan Berdaya Saing	Pemantapan Kualitas Sumber Daya Manusia Sumber Daya Manusia	Pencari Kerja	370 orang 370 Orang	2,561,725,700	DINAS KETENAGAKERJAAN
2 07 03 2.02	Pembinaan Lembaga Pelatihan Kerja Swasta	Jumlah LPK yang memiliki perijinan	LPK		LPK	80 LPK	172,596,300					80 LPK	19,364,000		
2 07 03 2.02 01	Pembinaan Lembaga Pelatihan Kerja Swasta	Jumlah Lembaga Pelatihan Kerja Swasta yang Dibina Pembinaan LPK yang dilaksanakan				80 Lembaga 12 bulan	172,596,300			Meningkatkan Sumber Daya Manusia Yang Berkualitas Dan Berdaya Saing	Pemantapan Kualitas Sumber Daya Manusia Sumber Daya Manusia	Lembaga Pelatihan Kerja	80 Lembaga 12 bulan	19,364,000	DINAS KETENAGAKERJAAN
2 07 03 2.05	Pengukuran Produktivitas Tingkat Daerah Kabupaten/Kota	Jumlah tenaga kerja yang bersertifikasi	orang		orang	190 orang	184,367,600					190 orang	349,780,000		
2 07 03 2.05 01	Pengukuran Kompetensi dan Produktivitas Tenaga Kerja	Jumlah Dokumen Hasil Pengukuran Produktivitas dan Daya Saing Tenaga Kerja di Tingkat Daerah Penyelenggaraan Uji Kompetensi				0 Dokumen 190 orang	184,367,600		PENDAPATAN ASLI DAERAH (PAD)	Meningkatkan Sumber Daya Manusia Yang Berkualitas Dan Berdaya Saing	Pemantapan Kualitas Sumber Daya Manusia Sumber Daya Manusia	Peserta pelatihan kerja	0 Dokumen 190 orang	349,780,000	DINAS KETENAGAKERJAAN
2 07 04	PROGRAM PENEMPATAN TENAGA KERJA	Prosentase tenaga kerja yang ditempatkan	%		%	81.88 %	2,420,612,900					81.88 %	1,377,946,950		
2 07 04 2.01	Pelayanan antar Kerja di Daerah Kabupaten/Kota	Jumlah pencari kerja terdaftar yang ditempatkan	orang		orang	12700 orang	1,490,530,700					12700 orang	1,267,482,750		
2 07 04 2.01 03	Penyuluhan dan Bimbingan Jabatan bagi Pencari Kerja	Jumlah Pencari Kerja yang Mendapatkan Penyuluhan dan Bimbingan Jabatan Jumlah penyuluhan bimbingan jabatan yang terselenggara				4200 Orang 42 kegiatan	337,657,900		PENDAPATAN ASLI DAERAH (PAD)	Meningkatkan Sumber Daya Manusia Yang Berkualitas Dan Berdaya Saing	Pemantapan Kualitas Sumber Daya Manusia Sumber Daya Manusia	Pencari kerja	4200 Orang 42 kegiatan	349,780,000	DINAS KETENAGAKERJAAN
2 07 04 2.01 05	Perluasan Kesempatan Kerja	Jumlah peserta pelatihan tenaga kerja mandiri/wirausaha baru Jumlah Tenaga Kerja yang Diberdayakan Melalui program Perluasan Kesempatan Kerja				400 orang 400 Orang	1,152,872,800		PENDAPATAN ASLI DAERAH (PAD)	Meningkatkan Sumber Daya Manusia Yang Berkualitas Dan Berdaya Saing	Pemantapan Kualitas Sumber Daya Manusia Sumber Daya Manusia	Pencari kerja	400 orang 400 Orang	917,702,750	DINAS KETENAGAKERJAAN
2 07 04 2.03	Pengelolaan Informasi Pasar Kerja	Jumlah pengelolaan informasi pasar kerja yang dilaksanakan	kegiatan		kegiatan	12 kegiatan	724,146,400					12 kegiatan	93,008,000		
2 07 04 2.03 03	Job Fair/Bursa Kerja	Jumlah Pencari Kerja yang Mendapatkan Pekerjaan Melalui Job Fair/Bursa Kerja				0 Orang 12 kegiatan	724,146,400		PENDAPATAN ASLI DAERAH (PAD)	Meningkatkan Sumber Daya Manusia Yang Berkualitas Dan Berdaya Saing	Pemantapan Kualitas Sumber Daya Manusia Sumber Daya Manusia	Pencari kerja	0 Orang 12 kegiatan	93,008,000	DINAS KETENAGAKERJAAN

**Penetapan Rencana Kerja Pemerintah Daerah (RKPD)
Kota Tangerang
Tahun 2023**

Kode	Urusan/ Bidang Urusan/ Program/ Kegiatan/ Sub Kegiatan	Indikator Program/ Kegiatan/ Sub Kegiatan	Target Akhir Periode RPJMD	Realisasi Capaian RKPD Tahun 2021	Prakiraan Capaian Target RKPD Tahun 2022	Capaian Kinerja dan Kerangka Pendanaan						Kelompok Sasaran	Prakiraan Maju Rencana Tahun 2024		Perangkat Daerah Penanggung Jawab
						Target 2023	Pagu Indikatif	Lokasi	Sumber Dana	Prioritas			Target	Pagu Indikatif	
										Nasional	Daerah				
		Jumlah Penyelenggaraan Job Fair Online													
2 07 04 2.04	Pelindungan PMI (Pra dan Purna Penempatan) di Daerah Kabupaten/Kota	Jumlah Calon Pekerja Migran Indonesia/Calon Tenaga Kerja Indonesia yang terdata	orang		orang	40 orang	205,935,800					40 orang	17,456,200		
2 07 04 2.04 01	Peningkatan Pelindungan dan Kompetensi Calon Pekerja Migran Indonesia (PMI)/Pekerja Migran Indonesia (PMI)	Jumlah CPMI/PMI yang Dilindungi dan Ditingkatkan Kompetensinya Pelindungan PMI Pra dan Purna Penempatan di Daerah Kota Tangerang				40 Orang 40 orang	205,935,800		PENDAPATAN ASLI DAERAH (PAD)	Meningkatkan Sumber Daya Manusia Yang Berkualitas Dan Berdaya Saing	Pemantapan Kualitas Sumber Daya Manusia Sumber Daya Manusia	Calon pekerja migran indonesia dan pekerja migran indonesia yang sudah kerja di luar negeri	40 Orang 40 orang	17,456,200	DINAS KETENAGAKERJAAN
2 07 05	PROGRAM HUBUNGAN INDUSTRIAL	Prosentase perselisihan hubungan industrial yang diselesaikan Prosentase perselisihan hubungan industrial yang diselesaikan melalui perjanjian bersama	% %		% %	65.35 % 65.35 %	703,429,700					65.35 % 65.35 %	529,841,200		
2 07 05 2.01	Pengesahan Peraturan Perusahaan dan Pendaftaran Perjanjian Kerja Bersama untuk Perusahaan yang Hanya Beroperasi dalam 1 (Satu) Daerah Kabupaten/Kota	Jumlah perusahaan yang memiliki PP/PKB	Perusahaan		Perusahaan	120 Perusahaan	142,967,600					120 Perusahaan	62,174,200		
2 07 05 2.01 01	Pengesahan Peraturan Perusahaan bagi Perusahaan	Jumlah Bimbingan Teknis Penyusunan PP/PKB Jumlah Perusahaan yang Melaksanakan Pengesahan Peraturan Perusahaan yang Terkait dengan Hubungan Industrial dan Terdaftar di WLKP Online				2 kegiatan 120 Perusahaan	102,467,600		PENDAPATAN ASLI DAERAH (PAD)	Meningkatkan Sumber Daya Manusia Yang Berkualitas Dan Berdaya Saing	Pemantapan Kualitas Sumber Daya Manusia Sumber Daya Manusia	Unsur pekerja dan unsur pengusaha pada perusahaan	2 kegiatan 120 Perusahaan	21,674,200	DINAS KETENAGAKERJAAN
2 07 05 2.01 03	Penyelenggaraan Pendataan dan Informasi Sarana Hubungan Industrial dan Jaminan Sosial Tenaga Kerja serta Pengupahan	Jumlah Data dan Informasi Sarana HI (PP/PKB, Struktur Skala Upah, dan LKS Bipartit) dan Pekerja yang Terdaftar sebagai Peserta Jamsostek serta Pengupahan Jumlah Monitoring Perusahaan				9 Laporan 9 kegiatan	40,500,000		PENDAPATAN ASLI DAERAH (PAD)	Meningkatkan Sumber Daya Manusia Yang Berkualitas Dan Berdaya Saing	Pemantapan Kualitas Sumber Daya Manusia Sumber Daya Manusia	Unsur pekerja dan unsur pengusaha pada perusahaan	9 Laporan 9 kegiatan	40,500,000	DINAS KETENAGAKERJAAN
2 07 05 2.02	Pencegahan dan Penyelesaian Perselisihan Hubungan Industrial, Mogok Kerja dan Penutupan Perusahaan di Daerah Kabupaten/Kota	Jumlah perselisihan hubungan industrial yang diselesaikan	kasus		kasus	95 kasus	560,462,100					95 kasus	467,667,000		
2 07 05 2.02 01	Pencegahan Perselisihan Hubungan Industrial, Mogok Kerja, dan Penutupan Perusahaan yang Berakibat/Berdampak pada Kepentingan di 1 (Satu) Daerah Kabupaten/Kota	Jumlah Kegiatan Mekanisme Teknik Penyelesaian Perselisihan Hubungan Industrial Jumlah Pelaksanaan Kegiatan May Day Jumlah Perselisihan yang Dicegah				2 kegiatan 1 kegiatan 0 Perkara	226,975,600		PENDAPATAN ASLI DAERAH (PAD)	Meningkatkan Sumber Daya Manusia Yang Berkualitas Dan Berdaya Saing	Pemantapan Kualitas Sumber Daya Manusia Sumber Daya Manusia	Unsur pekerja dan unsur pengusaha pada perusahaan	2 kegiatan 1 kegiatan 0 Perkara	127,021,000	DINAS KETENAGAKERJAAN
2 07 05 2.02 02	Penyelesaian Perselisihan Hubungan Industrial, Mogok Kerja, dan Penutupan Perusahaan yang Berakibat/Berdampak pada Kepentingan di 1 (Satu) Daerah Kabupaten/Kota	Jumlah Penyelesaian Kasus PHI Jumlah Perkara Perselisihan yang Terselaikan				95 kasus 95 Perkara	1,486,500		PENDAPATAN ASLI DAERAH (PAD)	Meningkatkan Sumber Daya Manusia Yang Berkualitas Dan Berdaya Saing	Pemantapan Kualitas Sumber Daya Manusia Sumber Daya Manusia Sumber Daya Manusia	Unsur pekerja dan unsur pengusaha pada perusahaan	95 kasus 95 Perkara	4,926,000	DINAS KETENAGAKERJAAN

**Penetapan Rencana Kerja Pemerintah Daerah (RKPD)
Kota Tangerang
Tahun 2023**

Kode	Urusan/ Bidang Urusan/ Program/ Kegiatan/ Sub Kegiatan	Indikator Program/ Kegiatan/ Sub Kegiatan	Target Akhir Periode RPJMD	Realisasi Capaian RKPD Tahun 2021	Prakiraan Capaian Target RKPD Tahun 2022	Capaian Kinerja dan Kerangka Pendanaan					Kelompok Sasaran	Prakiraan Maju Rencana Tahun 2024		Perangkat Daerah Penanggung Jawab	
						Target 2023	Pagu Indikatif	Lokasi	Sumber Dana	Prioritas		Target	Pagu Indikatif		
										Nasional					Daerah
2 07 05 2.02 04	Pelaksanaan Operasional Lembaga Kerja Sama Tripartit Daerah Kabupaten/Kota	Jumlah Kegiatan Depeko dan LKS Tripartit Jumlah LKS Tripartit yang Dibina				12 kegiatan 1 Lembaga	332,000,000		PENDAPATAN ASLI DAERAH (PAD)	Meningkatkan Sumber Daya Manusia Yang Berkualitas Dan Berdaya Saing	Pemantapan Kualitas Sumber Daya Manusia Sumber Daya Manusia	Unsur pekerja dan unsur pengusaha pada perusahaan	12 kegiatan 1 Lembaga	335,720,000	DINAS KETENAGAKERJAAN
TOTAL							26,996,024,164						24,296,993,983		

**Penetapan Rencana Kerja Pemerintah Daerah (RKPD)
Kota Tangerang
Tahun 2023**

Kode	Urusan/ Bidang Urusan/ Program/ Kegiatan/ Sub Kegiatan	Indikator Program/ Kegiatan/ Sub Kegiatan	Target Akhir Periode RPJMD	Realisasi Capaian RKPD Tahun 2021	Prakiraan Capaian Target RKPD Tahun 2022	Capaian Kinerja dan Kerangka Pendanaan						Kelompok Sasaran	Prakiraan Maju Rencana Tahun 2024		Perangkat Daerah Penanggung Jawab					
						Target 2023	Pagu Indikatif	Lokasi	Sumber Dana	Prioritas			Target	Pagu Indikatif						
										Nasional	Daerah									
2						URUSAN PEMERINTAHAN WAJIB YANG TIDAK BERKAITAN DENGAN PELAYANAN DASAR														
2	08					URUSAN PEMERINTAHAN BIDANG PEMBERDAYAAN PEREMPUAN DAN PERLINDUNGAN ANAK							25,451,671,334		26,597,279,514					
2	08	01				PROGRAM PENUNJANG URUSAN PEMERINTAHAN DAERAH KABUPATEN/KOTA	Tingkat ketersediaan pelaporan keuangan perangkat daerah	%		%	100 %	19,190,515,442				100 %	22,465,237,014			
2	08	01	2.02			Administrasi Keuangan Perangkat Daerah	Jumlah administrasi keuangan perangkat daerah yang tersedia	Tahun		Tahun	1 Tahun	13,245,037,210				1 Tahun	15,814,809,014			
2	08	01	2.02	01		Penyediaan Gaji dan Tunjangan ASN	Jumlah Orang yang Menerima Gaji dan Tunjangan ASN				45 Orang/bulan	13,245,037,210	PENDAPATAN ASLI DAERAH (PAD)	Meningkatkan Sumber Daya Manusia Yang Berkualitas Dan Berdaya Saing	Pemantapan Kualitas Sumber Daya Manusia Sumber Daya Manusia	Pegawai DP3AP2KB	45 Orang/bulan	15,814,809,014	DINAS PEMBERDAYAAN PEREMPUAN, PERLINDUNGAN ANAK, PENGENDALIAN PENDUDUK DAN KELUARGA BERENCANA	
2	08	01	2.05			Administrasi Kepegawaian Perangkat Daerah	Jumlah administrasi Kepegawaian Perangkat daerah yang tersedia Jumlah adminitrasi kepegawaian perangkat daerah yang tersedia	jenis Jenis		jenis Jenis	1 jenis 2 Jenis	27,000,000					1 jenis 2 Jenis	45,000,000		
2	08	01	2.05	09		Pendidikan dan Pelatihan Pegawai Berdasarkan Tugas dan Fungsi	Jumlah Pegawai Berdasarkan Tugas dan Fungsi yang Mengikuti Pendidikan dan Pelatihan				9 Orang	27,000,000	PENDAPATAN ASLI DAERAH (PAD)	Meningkatkan Sumber Daya Manusia Yang Berkualitas Dan Berdaya Saing	Pemantapan Kualitas Sumber Daya Manusia Sumber Daya Manusia	Pegawai DP3AP2KB	9 Orang	45,000,000	DINAS PEMBERDAYAAN PEREMPUAN, PERLINDUNGAN ANAK, PENGENDALIAN PENDUDUK DAN KELUARGA BERENCANA	
2	08	01	2.06			Administrasi Umum Perangkat Daerah	Jumlah penyedia adminitrasi umum perangkat daerah yang tersedia	Jenis		Jenis	7 Jenis	4,976,017,500						7 Jenis	5,310,000,000	
2	08	01	2.06	01		Penyediaan Komponen Instalasi Listrik/Penerangan Bangunan Kantor	Jumlah Komponen instalasi Listrik/penerangan bangunan kantor yang tersedia Jumlah Paket Komponen Instalasi Listrik/Penerangan Bangunan Kantor yang Disediakan				10 Jenis 1 Paket	10,389,600	PENDAPATAN ASLI DAERAH (PAD)	Meningkatkan Sumber Daya Manusia Yang Berkualitas Dan Berdaya Saing	Pemantapan Kualitas Sumber Daya Manusia Sumber Daya Manusia	DP3AP2KB	10 Jenis 1 Paket	15,000,000	DINAS PEMBERDAYAAN PEREMPUAN, PERLINDUNGAN ANAK, PENGENDALIAN PENDUDUK DAN KELUARGA BERENCANA	
2	08	01	2.06	02		Penyediaan Peralatan dan Perlengkapan Kantor	Jumlah alat tulis kantor yang tersedia Jumlah Paket Peralatan dan Perlengkapan Kantor yang Disediakan				50 Jenis 1 Paket	208,619,700	PENDAPATAN ASLI DAERAH (PAD)	Meningkatkan Sumber Daya Manusia Yang Berkualitas Dan Berdaya Saing	Pemantapan Kualitas Sumber Daya Manusia Sumber Daya Manusia	DP3AP2KB	50 Jenis 1 Paket	350,000,000	DINAS PEMBERDAYAAN PEREMPUAN, PERLINDUNGAN ANAK, PENGENDALIAN PENDUDUK DAN KELUARGA BERENCANA	
2	08	01	2.06	03		Penyediaan Peralatan Rumah Tangga	Jumlah alat pembersih dan bahan pembersih yang tersedia Jumlah Paket Peralatan Rumah Tangga yang Disediakan				20 Jenis 0 Paket	64,059,000	PENDAPATAN ASLI DAERAH (PAD)	Meningkatkan Sumber Daya Manusia Yang Berkualitas Dan Berdaya Saing	Pemantapan Kualitas Sumber Daya Manusia Sumber Daya Manusia	DP3AP2KB	20 Jenis 0 Paket	95,000,000	DINAS PEMBERDAYAAN PEREMPUAN, PERLINDUNGAN ANAK, PENGENDALIAN PENDUDUK DAN KELUARGA BERENCANA	
2	08	01	2.06	04		Penyediaan Bahan Logistik Kantor	Jumlah bahan logistik yang tersedia Jumlah Paket Bahan Logistik Kantor yang Disediakan				2 Jenis 1 Paket	2,632,880,000	PENDAPATAN ASLI DAERAH (PAD)	Meningkatkan Sumber Daya Manusia Yang Berkualitas Dan Berdaya Saing	Pemantapan Kualitas Sumber Daya Manusia Sumber Daya Manusia	DP3AP2KB	2 Jenis 1 Paket	3,500,000,000	DINAS PEMBERDAYAAN PEREMPUAN, PERLINDUNGAN ANAK, PENGENDALIAN PENDUDUK DAN KELUARGA BERENCANA	

**Penetapan Rencana Kerja Pemerintah Daerah (RKPD)
Kota Tangerang
Tahun 2023**

Kode	Urusan/ Bidang Urusan/ Program/ Kegiatan/ Sub Kegiatan	Indikator Program/ Kegiatan/ Sub Kegiatan	Target Akhir Periode RPJMD	Realisasi Capaian RKPD Tahun 2021	Prakiraan Capaian Target RKPD Tahun 2022	Capaian Kinerja dan Kerangka Pendanaan					Kelompok Sasaran	Prakiraan Maju Rencana Tahun 2024		Perangkat Daerah Penanggung Jawab	
						Target 2023	Pagu Indikatif	Lokasi	Sumber Dana	Prioritas		Target	Pagu Indikatif		
										Nasional					Daerah
2 08 01 2.06 05	Penyediaan Barang Cetak dan Penggandaan	Jumlah Barang cetakan dan penggandaan yang tersedia Jumlah Paket Barang Cetak dan Penggandaan yang Disediakan				10 Jenis 1 Paket	87,268,600			Meningkatkan Sumber Daya Manusia Yang Berkualitas Dan Berdaya Saing	Pemantapan Kualitas Sumber Daya Manusia	DP3AP2KB	10 Jenis 1 Paket	135,000,000	DINAS PEMBERDAYAAN PEREMPUAN, PERLINDUNGAN ANAK, PENGENDALIAN PENDUDUK DAN KELUARGA BERENCANA
2 08 01 2.06 06	Penyediaan Bahan Bacaan dan Peraturan Perundang-undangan	Jumlah bahan bacaan dan peraturan perundang undangan yang tersedia Jumlah Dokumen Bahan Bacaan dan Peraturan Perundang-Undangan yang Disediakan				4 Jenis 12 Dokumen	95,913,600			Meningkatkan Sumber Daya Manusia Yang Berkualitas Dan Berdaya Saing	Pemantapan Kualitas Sumber Daya Manusia	DP3AP2KB	4 Jenis 12 Dokumen	95,000,000	DINAS PEMBERDAYAAN PEREMPUAN, PERLINDUNGAN ANAK, PENGENDALIAN PENDUDUK DAN KELUARGA BERENCANA
2 08 01 2.06 09	Penyelenggaraan Rapat Koordinasi dan Konsultasi SKPD	Jumlah Laporan Penyelenggaraan Rapat Koordinasi dan Konsultasi SKPD Jumlah rapat-rapat Koordinasi dan Konsultasi				12 Laporan 5 Jenis	1,876,887,000			Meningkatkan Sumber Daya Manusia Yang Berkualitas Dan Berdaya Saing	Pemantapan Kualitas Sumber Daya Manusia	DP3AP2KB	12 Laporan 5 Jenis	1,120,000,000	DINAS PEMBERDAYAAN PEREMPUAN, PERLINDUNGAN ANAK, PENGENDALIAN PENDUDUK DAN KELUARGA BERENCANA
2 08 01 2.07	Pengadaan Barang Milik Daerah Penunjang Urusan Pemerintahan Daerah	Jumlah pengadaan barang milik daerah yang tersedia	jenis		jenis	14 jenis	184,218,500						14 jenis	450,000,000	
2 08 01 2.07 06	Pengadaan Peralatan dan Mesin Lainnya	Jumlah Unit Peralatan dan Mesin Lainnya yang Disediakan				16 Unit	184,218,500			Meningkatkan Sumber Daya Manusia Yang Berkualitas Dan Berdaya Saing	Pemantapan Kualitas Sumber Daya Manusia	DP3AP2KB	16 Unit	450,000,000	DINAS PEMBERDAYAAN PEREMPUAN, PERLINDUNGAN ANAK, PENGENDALIAN PENDUDUK DAN KELUARGA BERENCANA
2 08 01 2.08	Penyediaan Jasa Penunjang Urusan Pemerintahan Daerah	Jumlah jasa penunjang urusan pemerintah daerah yang tersedia	Jenis		Jenis	2 Jenis	454,364,232						2 Jenis	500,000,000	
2 08 01 2.08 02	Penyediaan Jasa Komunikasi, Sumber Daya Air dan Listrik	Jumlah jasa komunikasi sumber daya air listrik yang mendukung kegiatan dinas Jumlah Laporan Penyediaan Jasa Komunikasi, Sumber Daya Air dan Listrik yang Disediakan				4 Jenis 12 Laporan	29,040,000			Meningkatkan Sumber Daya Manusia Yang Berkualitas Dan Berdaya Saing	Pemantapan Kualitas Sumber Daya Manusia	DP3AP2KB	4 Jenis 12 Laporan	0	DINAS PEMBERDAYAAN PEREMPUAN, PERLINDUNGAN ANAK, PENGENDALIAN PENDUDUK DAN KELUARGA BERENCANA
2 08 01 2.08 04	Penyediaan Jasa Pelayanan Umum Kantor	Jumlah Laporan Penyediaan Jasa Pelayanan Umum Kantor yang Disediakan Jumlah tenaga administrasi dan tenaga kebersihan				12 Laporan 8 orang	425,324,232			Meningkatkan Sumber Daya Manusia Yang Berkualitas Dan Berdaya Saing	Pemantapan Kualitas Sumber Daya Manusia	DP3AP2KB	12 Laporan 8 orang	500,000,000	DINAS PEMBERDAYAAN PEREMPUAN, PERLINDUNGAN ANAK, PENGENDALIAN PENDUDUK DAN KELUARGA BERENCANA
2 08 01 2.09	Pemeliharaan Barang Milik Daerah Penunjang Urusan Pemerintahan Daerah	Jumlah tersedianya pemeliharaan barang milik daerah penunjang urusan pemerintah daerah	Jenis		Jenis	3 Jenis	303,878,000						3 Jenis	345,428,000	

**Penetapan Rencana Kerja Pemerintah Daerah (RKPD)
Kota Tangerang
Tahun 2023**

Kode	Urusan/ Bidang Urusan/ Program/ Kegiatan/ Sub Kegiatan	Indikator Program/ Kegiatan/ Sub Kegiatan	Target Akhir Periode RPJMD	Realisasi Capaian RKPD Tahun 2021	Prakiraan Capaian Target RKPD Tahun 2022	Capaian Kinerja dan Kerangka Pendanaan					Kelompok Sasaran	Prakiraan Maju Rencana Tahun 2024		Perangkat Daerah Penanggung Jawab	
						Target 2023	Pagu Indikatif	Lokasi	Sumber Dana	Prioritas		Target	Pagu Indikatif		
										Nasional					Daerah
2 08 01 2.09 01	Penyediaan Jasa Pemeliharaan, Biaya Pemeliharaan, dan Pajak Kendaraan Perorangan Dinas atau Kendaraan Dinas Jabatan	Jumlah Kendaraan Perorangan Dinas atau Kendaraan Dinas Jabatan yang Dipelihara dan dibayarkan Pajaknya Jumlah pemeliharaan dan pajak kendaraan perorangan dinas atau kendaraan dinas jabatan roda empat dan roda dua				8 Unit 5 Jenis	151,500,000			Meningkatkan Sumber Daya Manusia Yang Berkualitas Dan Berdaya Saing	Pemantapan Kualitas Sumber Daya Manusia Sumber Daya Manusia	DP3AP2KB	8 Unit 5 Jenis	175,000,000	DINAS PEMBERDAYAAN PEREMPUAN, PERLINDUNGAN ANAK, PENGENDALIAN PENDUDUK DAN KELUARGA BERENCANA
2 08 01 2.09 02	Penyediaan Jasa Pemeliharaan, Biaya Pemeliharaan, Pajak dan Perizinan Kendaraan Dinas Operasional atau Lapangan	Jumlah jasa pemeliharaan, dan pajak kendaraan perorangan operasional atau lapangan Roda empat dan Roda 2 Jumlah Kendaraan Dinas Operasional atau Lapangan yang Dipelihara dan dibayarkan Pajak dan Perizinannya				5 Jenis 15 Unit	136,950,000			Meningkatkan Sumber Daya Manusia Yang Berkualitas Dan Berdaya Saing	Pemantapan Kualitas Sumber Daya Manusia Sumber Daya Manusia	DP3AP2KB	5 Jenis 15 Unit	155,000,000	DINAS PEMBERDAYAAN PEREMPUAN, PERLINDUNGAN ANAK, PENGENDALIAN PENDUDUK DAN KELUARGA BERENCANA
2 08 01 2.09 06	Pemeliharaan Peralatan dan Mesin Lainnya	Jumlah Penyediaan Pemeliharaan Peralatan dan Mesin Jumlah Peralatan dan Mesin Lainnya yang Dipelihara				1 Tahun 4 Jenis	15,428,000			Meningkatkan Sumber Daya Manusia Yang Berkualitas Dan Berdaya Saing	Pemantapan Kualitas Sumber Daya Manusia Sumber Daya Manusia	DP3AP2KB	1 Tahun 4 Jenis	15,428,000	DINAS PEMBERDAYAAN PEREMPUAN, PERLINDUNGAN ANAK, PENGENDALIAN PENDUDUK DAN KELUARGA BERENCANA
2 08 02	PROGRAM PENGARUSUTAMAAN GENDER DAN PEMBERDAYAAN PEREMPUAN	Tingkat partisipasi organisasi perangkat daerah (OPD) dalam pemberdayaan perempuan	%		%	100 %	3,450,544,500						100 %	3,795,598,000	
2 08 02 2.01	Pelebagaan Pengarusutamaan Gender (PUG) pada Lembaga Pemerintah Kewenangan Kabupaten/Kota	Jumlah OPD yang mendukung Indikator APE (gap, gbs SK focal point PUG tingkat SKPD)	OPD		OPD	41 OPD	43,894,600						41 OPD	48,284,000	
2 08 02 2.01 02	Koordinasi dan Sinkronisasi Pelaksanaan PUG Kewenangan Kabupaten/Kota	Jumlah Dokumen Hasil Koordinasi dan Sinkronisasi Pelaksanaan Pengarusutamaan Gender (PUG) Kewenangan Kabupaten/Kota OPD yang tergabung dalam Focal point PUG Kota Tangerang				1 Dokumen 41 OPD	43,894,600		PENDAPATAN ASLI DAERAH (PAD)	Meningkatkan Sumber Daya Manusia Yang Berkualitas Dan Berdaya Saing	Pemantapan Kualitas Sumber Daya Manusia Sumber Daya Manusia	OPD dilingkungan Pemerintah Kota Tangerang	1 Dokumen 41 OPD	48,284,000	DINAS PEMBERDAYAAN PEREMPUAN, PERLINDUNGAN ANAK, PENGENDALIAN PENDUDUK DAN KELUARGA BERENCANA
2 08 02 2.02	Pemberdayaan Perempuan Bidang Politik, Hukum, Sosial, dan Ekonomi pada Organisasi Kemasyarakatan Kewenangan Kabupaten/Kota	Jumlah Pemberdayaan Perempuan Bidang Politik, Hukum, Sosial dan Ekonomi	Kegiatan		Kegiatan	4 Kegiatan	1,658,597,300						4 Kegiatan	1,824,457,000	
2 08 02 2.02 01	Sosialisasi Peningkatan Partisipasi Perempuan di Bidang Politik, Hukum, Sosial dan Ekonomi	Jumlah Dokumen Hasil Sosialisasi Peningkatan Partisipasi Perempuan di Bidang Politik, Hukum, Sosial dan Ekonomi Kewenangan Kabupaten/Kota Jumlah KK Binaan P2WKSS Jumlah peserta partisipasi perempuan berpolitik Jumlah Peserta PKHP Terlaksananya pembinaan GSI kategori KSI, RSSIB, PPTKP				1 Dokumen 200 KK 100 orang 2600 orang 3 Kategori	1,658,597,300		PENDAPATAN ASLI DAERAH (PAD)	Meningkatkan Sumber Daya Manusia Yang Berkualitas Dan Berdaya Saing	Pemantapan Kualitas Sumber Daya Manusia Sumber Daya Manusia	Perempuan dalam kategori miskin Kota Tangerang, OPD dilingkungan pemerintah Kota Tangerang, rumah sakit dan perusahaan yang terdapat dilingkungan Kota Tangerang, perempuan pada partai politik dan organisasi perempuan	1 Dokumen 200 KK 100 orang 2600 orang 3 Kategori	1,824,457,000	DINAS PEMBERDAYAAN PEREMPUAN, PERLINDUNGAN ANAK, PENGENDALIAN PENDUDUK DAN KELUARGA BERENCANA

**Penetapan Rencana Kerja Pemerintah Daerah (RKPD)
Kota Tangerang
Tahun 2023**

Kode	Urusan/ Bidang Urusan/ Program/ Kegiatan/ Sub Kegiatan	Indikator Program/ Kegiatan/ Sub Kegiatan	Target Akhir Periode RPJMD	Realisasi Capaian RKPD Tahun 2021	Prakiraan Capaian Target RKPD Tahun 2022	Capaian Kinerja dan Kerangka Pendanaan						Kelompok Sasaran	Prakiraan Maju Rencana Tahun 2024		Perangkat Daerah Penanggung Jawab
						Target 2023	Pagu Indikatif	Lokasi	Sumber Dana	Prioritas			Target	Pagu Indikatif	
										Nasional	Daerah				
2 08 02 2.03	Penguatan dan Pengembangan Lembaga Penyedia Layanan Pemberdayaan Perempuan Kewenangan Kabupaten/Kota	Jumlah organisasi perempuan dalam pemberdayaan perempuan	Organisasi		Organisasi	3 Organisasi	1,748,052,600						3 Organisasi	1,922,857,000	
2 08 02 2.03 01	Advokasi Kebijakan dan Pendampingan kepada Lembaga Penyedia Layanan Pemberdayaan Perempuan Kewenangan Kabupaten/Kota	Jumlah kegiatan DWP Jumlah Kegiatan GOW Jumlah Kegiatan Hari Ibu Jumlah Kegiatan Penguatan kelembagaan Organisasi Perempuan Jumlah kegiatan PKK Jumlah Lembaga Penyedia Layanan Pemberdayaan Perempuan Kewenangan Kabupaten/Kota yang Mendapat Advokasi dan Pendampingan				4 Kegiatan 5 Kegiatan 1 Kegiatan 1 Kegiatan 5 Kegiatan 3 Lembaga	1,748,052,600		PENDAPATAN ASLI DAERAH (PAD)	Meningkatkan Sumber Daya Manusia Yang Berkualitas Dan Berdaya Saing	Pemantapan Kualitas Sumber Daya Manusia Sumber Daya Manusia	Organisasi perempuan di Kota Tangerang	4 Kegiatan 5 Kegiatan 1 Kegiatan 1 Kegiatan 5 Kegiatan 3 Lembaga	1,922,857,000	DINAS PEMBERDAYAAN PEREMPUAN, PERLINDUNGAN ANAK, PENGENDALIAN PENDUDUK DAN KELUARGA BERENCANA
2 08 03	PROGRAM PERLINDUNGAN PEREMPUAN	Persentase kekerasan (KDRT) terhadap perempuan Persentase kekerasan terhadap perempuan (KDRT) dan kekerasan terhadap anak	% %		% %	100 % 100 %	1,359,661,869						100 % 100 %	0	
2 08 03 2.01	Pencegahan Kekerasan Terhadap Perempuan Lingkup Daerah Kabupaten/Kota	Jumlah upaya pencegahan kekerasan terhadap perempuan	Upaya		Upaya	2 Upaya	306,582,900						2 Upaya	0	
2 08 03 2.01 01	Koordinasi dan Sinkronisasi Pelaksanaan Kebijakan, Program dan Kegiatan Pencegahan Kekerasan Terhadap Perempuan Lingkup Daerah Kabupaten/Kota	Jumlah Dokumen Hasil Koordinasi dan Sinkronisasi Pelaksanaan Kebijakan, Program dan Kegiatan Pencegahan Kekerasan Terhadap Perempuan Kewenangan Kabupaten/Kota Jumlah peserta isbat nikah				1 Dokumen 200 pasangan	274,756,900		PENDAPATAN ASLI DAERAH (PAD)	Meningkatkan Sumber Daya Manusia Yang Berkualitas Dan Berdaya Saing	Pemantapan Kualitas Sumber Daya Manusia Sumber Daya Manusia	Kelompok masyarakat peduli kekerasan terhadap perempuan dan anak	1 Dokumen 200 pasangan	0	DINAS PEMBERDAYAAN PEREMPUAN, PERLINDUNGAN ANAK, PENGENDALIAN PENDUDUK DAN KELUARGA BERENCANA
2 08 03 2.01 02	Advokasi Kebijakan dan Pendampingan Layanan Perlindungan Perempuan Kewenangan Kabupaten/Kota	Jumlah Perangkat Daerah yang Mendapat Advokasi dan Pendampingan Layanan Perlindungan Perempuan Kewenangan Kabupaten/Kota				20 Perangkat Daerah	31,826,000			Meningkatkan Sumber Daya Manusia Yang Berkualitas Dan Berdaya Saing	Pemantapan Kualitas Sumber Daya Manusia Sumber Daya Manusia	Kelompok masyarakat peduli kekerasan terhadap perempuan dan anak	20 Perangkat Daerah	0	DINAS PEMBERDAYAAN PEREMPUAN, PERLINDUNGAN ANAK, PENGENDALIAN PENDUDUK DAN KELUARGA BERENCANA
2 08 03 2.02	Penyediaan Layanan Rujukan Lanjutan bagi Perempuan Korban Kekerasan yang Memerlukan Koordinasi Kewenangan Kabupaten/Kota	Jumlah Lembaga Layanan Bagi Perempuan Korban Kekerasan	Lembaga Layanan		Lembaga Layanan	1 Lembaga Layanan	977,001,969						1 Lembaga Layanan	0	
2 08 03 2.02 01	Penyediaan Layanan Pengaduan Masyarakat bagi Perempuan Korban Kekerasan Kewenangan Kabupaten/Kota	Jumlah Perempuan Korban Kekerasan Tingkat Kabupaten/Kota yang Mendapatkan Layanan Pengaduan Pelayanan P2TP2A				75 Orang 12 bulan	977,001,969			Meningkatkan Sumber Daya Manusia Yang Berkualitas Dan Berdaya Saing	Pemantapan Kualitas Sumber Daya Manusia Sumber Daya Manusia	Organisasi atau lembaga perlindungan perempuan dan anak, masyarakat peduli kekerasan terhadap perempuan dan anak	75 Orang 12 bulan	0	DINAS PEMBERDAYAAN PEREMPUAN, PERLINDUNGAN ANAK, PENGENDALIAN PENDUDUK DAN KELUARGA BERENCANA
2 08 03 2.03	Penguatan dan Pengembangan Lembaga Penyedia Layanan Perlindungan Perempuan Tingkat Daerah Kabupaten/Kota	Jumlah lembaga layanan bagi perempuan korban kekerasan umlah Lembaga Layanan Bagi Perempuan Korban	Lembaga Layanan Lembaga Layanan		Lembaga Layanan Lembaga Layanan	1 Lembaga Layanan 1 Lembaga Layanan	76,077,000						1 Lembaga Layanan 1 Lembaga Layanan	0	

**Penetapan Rencana Kerja Pemerintah Daerah (RKPD)
Kota Tangerang
Tahun 2023**

Kode	Urusan/ Bidang Urusan/ Program/ Kegiatan/ Sub Kegiatan	Indikator Program/ Kegiatan/ Sub Kegiatan	Target Akhir Periode RPJMD	Realisasi Capaian RKPD Tahun 2021	Prakiraan Capaian Target RKPD Tahun 2022	Capaian Kinerja dan Kerangka Pendanaan					Kelompok Sasaran	Prakiraan Maju Rencana Tahun 2024		Perangkat Daerah Penanggung Jawab	
						Target 2023	Pagu Indikatif	Lokasi	Sumber Dana	Prioritas		Target	Pagu Indikatif		
										Nasional					Daerah
		Kekerasan													
2 08 03 2.03 02	Peningkatan Kapasitas Sumber Daya Lembaga Penyedia Layanan Penanganan bagi Perempuan Korban Kekerasan Kabupaten/Kota	Jumlah peserta penguatan P2TP2A Jumlah Peserta Workshop perlindungan perempuan dan anak Jumlah rakor dan pembinaan P2TP2A Jumlah sumber Daya Manusia Lembaga Penyedia Layanan Penanganan bagi Perempuan Korban Kekerasan Kabupaten/Kota yang Mendapat Peningkatan Kapasitas				30 peserta 100 orang 4 kali 30 Orang	63,852,500			Meningkatkan Sumber Daya Manusia Yang Berkualitas Dan Berdaya Saing	Pemantapan Kualitas Sumber Daya Manusia	Pengurus P2TP2A dan satgas perlindungan perempuan dan anak	30 peserta 100 orang 4 kali 30 Orang		DINAS PEMBERDAYAAN PEREMPUAN, PERLINDUNGAN ANAK, PENGENDALIAN PENDUDUK DAN KELUARGA BERENCANA
2 08 03 2.03 04	Penguatan Jejaring antar Lembaga Penyedia Layanan Perlindungan Perempuan Korban Kekerasan Kabupaten/Kota	Jumlah Dokumen Hasil Penguatan Jejaring Antar Lembaga Penyedia Layanan Perlindungan Perempuan Korban Kekerasan Kabupaten/Kota Jumlah peserta Raker P2TP2A				1 Dokumen 50 peserta	12,224,500			Meningkatkan Sumber Daya Manusia Yang Berkualitas Dan Berdaya Saing	Pemantapan Kualitas Sumber Daya Manusia	Pengurus P2TP2A dan satgas perlindungan perempuan dan anak	1 Dokumen 50 peserta		DINAS PEMBERDAYAAN PEREMPUAN, PERLINDUNGAN ANAK, PENGENDALIAN PENDUDUK DAN KELUARGA BERENCANA
2 08 06	PROGRAM PEMENUHAN HAK ANAK (PHA)	Capaian Indikator Kota Layak Anak Capaian indikator kota layak anak (KLA)	% %		% %	85 % 100 %	1,350,256,523						85 % 100 %	336,444,500	
2 08 06 2.01	Pelembagaan PHA pada Lembaga Pemerintah, Nonpemerintah, dan Dunia Usaha Kewenangan Kabupaten/Kota	Jumlah Pelembagaan Pemenuhan Hak Anak	Lembaga		Lembaga	1 Lembaga	336,444,500						1 Lembaga	336,444,500	
2 08 06 2.01 01	Advokasi Kebijakan dan Pendampingan Pemenuhan Hak Anak pada Lembaga Pemerintah, Non Pemerintah, Media dan Dunia Usaha Kewenangan Kabupaten/Kota	Jumlah Evaluasi KLA Jumlah Organisasi Pemerintah, Non Pemerintah, Media dan Dunia Usaha yang Mendapat Advokasi Kebijakan dan Pendampingan Pemenuhan Hak Anak pada Organisasi Pemerintah, Non Pemerintah, Media dan Dunia Usaha Jumlah Peserta Persiapan Penilaian Evaluasi KLA Jumlah Rapat Koordinasi Gugus Tugas KLA				1 Kegiatan 3 Organisasi 65 Peserta 3 Kegiatan	17,462,500	Kota Tangerang, Semua Kecamatan, Semua Kelurahan	PENDAPATAN ASLI DAERAH (PAD)	Meningkatkan Sumber Daya Manusia Yang Berkualitas Dan Berdaya Saing	Pemantapan Kualitas Sumber Daya Manusia	Evaluasi KLA, Persiapan Penilaian Evaluasi KLA, Rapat Koordinasi Gugus Tugas KLA, Pembinaan Forum Anak, Pembinaan Forum Anak Tingkat Kota, Hari Anak Nasional, Parenting, Pembinaan Kampung Ramah Anak	1 Kegiatan 3 Organisasi 65 Peserta 3 Kegiatan	17,462,500	DINAS PEMBERDAYAAN PEREMPUAN, PERLINDUNGAN ANAK, PENGENDALIAN PENDUDUK DAN KELUARGA BERENCANA
2 08 06 2.01 02	Koordinasi dan Sinkronisasi Pelembagaan Pemenuhan Hak Anak Kewenangan Kabupaten/Kota	Jumlah Dokumen Hasil Koordinasi dan Sinkronisasi Pelembagaan Pemenuhan Hak Anak Kewenangan Kabupaten/Kota Jumlah Kegiatan Hari Anak Nasional Jumlah Pembinaan Kampung Ramah Anak Jumlah Peserta Pembinaan Forum Anak Kecamatan Kelurahan Jumlah Peserta Pembinaan Forum Anak Kota				4 Dokumen 117 Kegiatan 40 peserta 117 Peserta 45 Peserta	318,982,000	Kota Tangerang, Semua Kecamatan, Semua Kelurahan	PENDAPATAN ASLI DAERAH (PAD)	Meningkatkan Sumber Daya Manusia Yang Berkualitas Dan Berdaya Saing	Pemantapan Kualitas Sumber Daya Manusia	Evaluasi KLA, Persiapan Penilaian Evaluasi KLA, Rapat Koordinasi Gugus Tugas KLA, Pembinaan Forum Anak, Pembinaan Forum Anak Tingkat Kota, Hari Anak Nasional, Parenting, Pembinaan Kampung Ramah Anak	4 Dokumen 117 Kegiatan 40 peserta 117 Peserta 45 Peserta	318,982,000	DINAS PEMBERDAYAAN PEREMPUAN, PERLINDUNGAN ANAK, PENGENDALIAN PENDUDUK DAN KELUARGA BERENCANA

**Penetapan Rencana Kerja Pemerintah Daerah (RKPD)
Kota Tangerang
Tahun 2023**

Kode	Urusan/ Bidang Urusan/ Program/ Kegiatan/ Sub Kegiatan	Indikator Program/ Kegiatan/ Sub Kegiatan	Target Akhir Periode RPJMD	Realisasi Capaian RKPD Tahun 2021	Prakiraan Capaian Target RKPD Tahun 2022	Capaian Kinerja dan Kerangka Pendanaan						Kelompok Sasaran	Prakiraan Maju Rencana Tahun 2024		Perangkat Daerah Penanggung Jawab
						Target 2023	Pagu Indikatif	Lokasi	Sumber Dana	Prioritas			Target	Pagu Indikatif	
										Nasional	Daerah				
		Tangerang													
2 08 06 2.02	Penguatan dan Pengembangan Lembaga Penyedia Layanan Peningkatan Kualitas Hidup Anak Kewenangan Kabupaten/Kota	Jumlah Penguatan dan Pengembangan Lembaga Penyedia Layanan Peningkatan Kualitas Hidup Anak	Lembaga		Lembaga	1 Lembaga	1,013,812,023					1 Lembaga	0		
2 08 06 2.02 01	Penyediaan Layanan Peningkatan Kualitas Hidup Anak Kewenangan Kabupaten/Kota	Jumlah Anak yang Mendapatkan Layanan Peningkatan Kualitas Hidup Anak Kewenangan Kabupaten/Kota Jumlah Pelayanan Puspaga Jumlah Rapat Puspaga				180 Orang 12 Bulan 2 Kegiatan	393,727,523	Kota Tangerang, Semua Kecamatan, Semua Kelurahan	PENDAPATAN ASLI DAERAH (PAD)	Meningkatkan Sumber Daya Manusia Yang Berkualitas Dan Berdaya Saing	Pemantapan Kualitas Sumber Daya Manusia Sumber Daya Manusia	Rapat Puspaga, Pelayanan Puspaga, Buku Pedoman Kampung Ramah Anak	180 Orang 12 Bulan 2 Kegiatan		DINAS PEMBERDAYAAN PEREMPUAN, PERLINDUNGAN ANAK, PENGENDALIAN PENDUDUK DAN KELUARGA BERENCANA
2 08 06 2.02 03	Pengembangan Komunikasi, Informasi dan Edukasi Pemenuhan Hak Anak bagi Lembaga Penyedia Layanan Peningkatan Kualitas Hidup Anak Tingkat Daerah Kabupaten/Kota	Jumlah Buku Pedoman Kampung Ramah Anak Jumlah Dokumen Komunikasi Informasi dan Edukasi (KIE) Pemenuhan Hak Anak bagi Lembaga Penyedia Layanan Peningkatan Kualitas Hidup Anak Kewenangan Kabupaten/Kota				50 buku 1 Dokumen	620,084,500	Kota Tangerang, Semua Kecamatan, Semua Kelurahan	PENDAPATAN ASLI DAERAH (PAD)	Meningkatkan Sumber Daya Manusia Yang Berkualitas Dan Berdaya Saing	Pemantapan Kualitas Sumber Daya Manusia Sumber Daya Manusia	Rapat Puspaga, Pelayanan Puspaga, Buku Pedoman Kampung Ramah Anak	50 buku 1 Dokumen		DINAS PEMBERDAYAAN PEREMPUAN, PERLINDUNGAN ANAK, PENGENDALIAN PENDUDUK DAN KELUARGA BERENCANA
2 08 07	PROGRAM PERLINDUNGAN KHUSUS ANAK	Persentase kekerasan terhadap anak	%		%	100 %	100,693,000					100 %	0		
2 08 07 2.01	Pencegahan Kekerasan Terhadap Anak yang Melibatkan para Pihak Lingkup Daerah Kabupaten/Kota	Jumlah upaya pencegahan kekerasan terhadap anak	Upaya		Upaya	1 Upaya	100,693,000					1 Upaya	0		
2 08 07 2.01 01	Advokasi Kebijakan dan Pendampingan Pelaksanaan Kebijakan, Program dan Kegiatan Pencegahan Kekerasan Terhadap Anak Kewenangan Kabupaten/Kota	Jumlah kelompok PATBM Kelurahan Jumlah Perangkat Daerah yang Mendapat Advokasi Kebijakan dan Pendampingan pelaksanaan Kebijakan, Program dan Kegiatan Pencegahan Kekerasan Terhadap Anak Kewenangan Kabupaten/Kota				104 kelurahan 13 Perangkat Daerah	100,693,000			Meningkatkan Sumber Daya Manusia Yang Berkualitas Dan Berdaya Saing	Pemantapan Kualitas Sumber Daya Manusia Sumber Daya Manusia	Masyarakat, Orangtua, Keluarga, Anak-anak dan Organisasi atau Lembaga terkait perlindungan anak	104 kelurahan 13 Perangkat Daerah		DINAS PEMBERDAYAAN PEREMPUAN, PERLINDUNGAN ANAK, PENGENDALIAN PENDUDUK DAN KELUARGA BERENCANA
2 14	URUSAN PEMERINTAHAN BIDANG PENGENDALIAN PENDUDUK DAN KELUARGA BERENCANA						3,170,473,880						1,160,772,500		
2 14 02	PROGRAM PENGENDALIAN PENDUDUK	Cakupan penyediaan Informasi data mikro keluarga di setiap kelurahan Persentase Kelompok Masyarakat (RW) yang berperan aktif dalam program pengendalian penduduk	% %		% %	100 % 100 %	314,073,410					100 % 100 %	17,387,500		
2 14 02 2.01	Pemaduan dan Sinkronisasi Kebijakan Pemerintah Daerah Provinsi dengan Pemerintah Daerah Kabupaten/Kota dalam rangka Pengendalian Kuantitas Penduduk	Jumlah Terselenggaranya Kegiatan Pengendalian Penduduk yang mendukung Program KKBPK di wilayah Kecamatan	Kecamatan		Kecamatan	13 Kecamatan	17,387,500					13 Kecamatan	17,387,500		
2 14 02 2.01 15	Pelaksanaan Rapat Pengendalian Program KKBPK	Jumlah Laporan Rapat Pengendalian Program Bangga Kencana (Pembangunan Keluarga, Kependudukan, dan Keluarga Berencana)				2 Laporan 13 PPKBD 78 Peserta	17,387,500		PENDAPATAN ASLI DAERAH (PAD)	Meningkatkan Sumber Daya Manusia Yang Berkualitas Dan Berdaya Saing	Pemantapan Kualitas Sumber Daya Manusia Sumber Daya Manusia	Kecamatan, Faskes KB, PPKBD dan Sekolah	2 Laporan 13 PPKBD 78 Peserta	17,387,500	DINAS PEMBERDAYAAN PEREMPUAN, PERLINDUNGAN ANAK, PENGENDALIAN PENDUDUK DAN KELUARGA

**Penetapan Rencana Kerja Pemerintah Daerah (RKPD)
Kota Tangerang
Tahun 2023**

Kode	Urusan/ Bidang Urusan/ Program/ Kegiatan/ Sub Kegiatan	Indikator Program/ Kegiatan/ Sub Kegiatan	Target Akhir Periode RPJMD	Realisasi Capaian RKPD Tahun 2021	Prakiraan Capaian Target RKPD Tahun 2022	Capaian Kinerja dan Kerangka Pendanaan						Kelompok Sasaran	Prakiraan Maju Rencana Tahun 2024		Perangkat Daerah Penanggung Jawab
						Target 2023	Pagu Indikatif	Lokasi	Sumber Dana	Prioritas			Target	Pagu Indikatif	
										Nasional	Daerah				
		Jumlah Peserta PPKBD yang mengikuti Rapat Kerja Program KKBPK Jumlah Peserta Workshop Sekolah Siaga Kependudukan													BERENCANA
2 14 02 2.02	Pemetaan Perkiraan Pengendalian Penduduk Cakupan Daerah Kabupaten/Kota	Jumlah Tersedianya Informasi Data Mikro Keluarga di Setiap Kecamatan	Kecamatan		Kecamatan	13 Kecamatan	296,685,910					13 Kecamatan	0		
2 14 02 2.02 09	Pembinaan dan Pengawasan Penyelenggaraan Sistem Informasi Keluarga	Jumlah Laporan Pembinaan dan Pengawasan Penyelenggaraan Sistem Informasi Keluarga Jumlah peserta bintek Pemutakhiran data keluarga				1 Laporan 1108 peserta	175,165,250			Meningkatkan Sumber Daya Manusia Yang Berkualitas Dan Berdaya Saing	Pemantapan Kualitas Sumber Daya Manusia	Keluarga, Kader Pendata, Faskes Pemerintah dan Swasta, PPKBD	1 Laporan 1108 peserta	0	DINAS PEMBERDAYAAN PEREMPUAN, PERLINDUNGAN ANAK, PENGENDALIAN PENDUDUK DAN KELUARGA BERENCANA
2 14 02 2.02 11	Penyediaan Data dan Informasi Keluarga	Jumlah buku informasi data mikro keluarga Jumlah Data dan Informasi Keluarga yang Tersedianya				118 buku 1 Dokumen	14,160,000			Meningkatkan Sumber Daya Manusia Yang Berkualitas Dan Berdaya Saing	Pemantapan Kualitas Sumber Daya Manusia	Keluarga, Kader Pendata, Faskes Pemerintah dan Swasta, PPKBD	118 buku 1 Dokumen	0	DINAS PEMBERDAYAAN PEREMPUAN, PERLINDUNGAN ANAK, PENGENDALIAN PENDUDUK DAN KELUARGA BERENCANA
2 14 02 2.02 13	Pengolahan dan Pelaporan Data Pengendalian Lapangan dan Pelayanan KB	Jumlah Admin Pengelola Data Program Bangsa Kencana Jumlah Dokumen Pengolahan dan Pelaporan Data Pengendalian Lapangan dan Pelayanan KB				1 Orang 2 Dokumen	46,712,160			Meningkatkan Sumber Daya Manusia Yang Berkualitas Dan Berdaya Saing	Pemantapan Kualitas Sumber Daya Manusia	Keluarga, Kader Pendata, Faskes Pemerintah dan Swasta, PPKBD	1 Orang 2 Dokumen	0	DINAS PEMBERDAYAAN PEREMPUAN, PERLINDUNGAN ANAK, PENGENDALIAN PENDUDUK DAN KELUARGA BERENCANA
2 14 02 2.02 14	Pembinaan dan Pengawasan Pencatatan dan Pelaporan Program KKBPK	Jumlah Bintek Pencatatan dan Pelaporan Pelayanan KB bagi Praktek Mandiri Bidan (PMB) Jumlah Buku Umpan Balik Pencapaian Program KKBPK Jumlah Evaluasi Pencatatan dan Pelaporan Pelayanan KB bagi Faskes Pemerintah dan Swasta Jumlah Laporan Hasil Pelaksanaan Pembinaan dan Pengawasan Jumlah Peserta Evaluasi Pencatatan dan Pelaporan Pengendalian Lapangan				8 Kali 56 Buku 1 Kali 3 Laporan 104 PPKBD	60,648,500			Meningkatkan Sumber Daya Manusia Yang Berkualitas Dan Berdaya Saing	Pemantapan Kualitas Sumber Daya Manusia	Keluarga, Kader Pendata, Faskes Pemerintah dan Swasta, PPKBD	8 Kali 56 Buku 1 Kali 3 Laporan 104 PPKBD	0	DINAS PEMBERDAYAAN PEREMPUAN, PERLINDUNGAN ANAK, PENGENDALIAN PENDUDUK DAN KELUARGA BERENCANA
2 14 03	PROGRAM PEMBINAAN KELUARGA BERENCANA (KB)	Persentase kelompok masyarakat (RW) yang berperan aktif dalam program pengendalian penduduk Persentase peserta KB aktif	% %		% %	77,34 % 77,34 %	2,430,910,320						77,34 % 77,34 %	743,385,000	
2 14 03 2.01	Pelaksanaan Advokasi, Komunikasi, Informasi dan Edukasi (KIE) Pengendalian Penduduk dan KB Sesuai Kearifan Budaya Lokal	Jumlah Dukungan Advokasi dan KIE Program Bangsa Kencana	Kecamatan		Kecamatan	13 Kecamatan	682,289,400						13 Kecamatan	743,385,000	
2 14 03 2.01 01	Advokasi Program KKBPK kepada Stakeholders dan Mitra Kerja	Jumlah Organisasi yang Mendapatkan Advokasi Program Bangsa Kencana (Pembangunan Keluarga,				16 Organisasi 13 Kecamatan	36,900,000			Meningkatkan Sumber Daya Manusia Yang Berkualitas Dan Berdaya Saing	Pemantapan Kualitas Sumber Daya Manusia	Masyarakat Kota Tangerang	16 Organisasi 13 Kecamatan	0	DINAS PEMBERDAYAAN PEREMPUAN, PERLINDUNGAN ANAK, PENGENDALIAN

**Penetapan Rencana Kerja Pemerintah Daerah (RKPD)
Kota Tangerang
Tahun 2023**

Kode	Urusan/ Bidang Urusan/ Program/ Kegiatan/ Sub Kegiatan	Indikator Program/ Kegiatan/ Sub Kegiatan	Target Akhir Periode RPJMD	Realisasi Capaian RKPD Tahun 2021	Prakiraan Capaian Target RKPD Tahun 2022	Capaian Kinerja dan Kerangka Pendanaan					Kelompok Sasaran	Prakiraan Maju Rencana Tahun 2024		Perangkat Daerah Penanggung Jawab	
						Target 2023	Pagu Indikatif	Lokasi	Sumber Dana	Prioritas		Target	Pagu Indikatif		
										Nasional					Daerah
		Kependudukan, dan Keluarga Berencana) kepada Stakeholders dan Mitra Kerja Tersedianya Dukungan Advokasi Program Bangsa Kencana												PENDUDUK DAN KELUARGA BERENCANA	
2 14 03 2.01 03	Penyediaan dan Distribusi Sarana KIE Program KKBP	Jumlah Buku Pedoman Kader Sub PPKBD Jumlah Unit Sarana Penyediaan dan Pendistribusian KIE Program Bangsa Kencana (Pembangunan Keluarga, Kependudukan, dan Keluarga Berencana)				480 Buku 1 Unit	36,000,000			Meningkatkan Sumber Daya Manusia Yang Berkualitas Dan Berdaya Saing	Pemantapan Kualitas Sumber Daya Manusia	Masyarakat Kota Tangerang	480 Buku 1 Unit	0	DINAS PEMBERDAYAAN PEREMPUAN, PERLINDUNGAN ANAK, PENGENDALIAN PENDUDUK DAN KELUARGA BERENCANA
2 14 03 2.01 07	Pengelolaan Operasional dan Sarana di Balai Penyuluhan KKBP	Jumlah Laporan Hasil Pengelolaan Operasional dan Sarana di Balai Penyuluhan Bangsa Kencana (Pembangunan Keluarga, Kependudukan, dan Keluarga Berencana) Jumlah peserta orientasi tenaga lini lapangan Jumlah peserta pembinaan kader Jumlah peserta penyuluhan KB				3 Laporan 416 orang 416 orang 1500 orang	609,389,400			Meningkatkan Sumber Daya Manusia Yang Berkualitas Dan Berdaya Saing	Pemantapan Kualitas Sumber Daya Manusia	Masyarakat Kota Tangerang	3 Laporan 416 orang 416 orang 1500 orang	743,385,000	DINAS PEMBERDAYAAN PEREMPUAN, PERLINDUNGAN ANAK, PENGENDALIAN PENDUDUK DAN KELUARGA BERENCANA
2 14 03 2.02	Pendayagunaan Tenaga Penyuluh KB/Petugas Lapangan KB (PKB/PLKB)	Jumlah Tersedianya Laporan Pengendalian Lapangan di Setiap Kelurahan	Kelurahan		Kelurahan	104 Kelurahan	1,042,234,920						104 Kelurahan	0	
2 14 03 2.02 01	Pembinaan IMP dan Program KKBP di Lini Lapangan oleh PKB/PLKB	Jumlah Organisasi yang Mengikuti Pembinaan IMP dan Program Bangsa Kencana (Pembangunan Keluarga, Kependudukan, dan Keluarga Berencana) di Lini Lapangan oleh PKB/PLKB Jumlah Peserta Kegiatan Pencatatan dan Pelaporan Pengendalian Lapangan Tingkat Kelurahan Bagi PPKBD				1 Organisasi 104 kelurahan	862,660,920			Meningkatkan Sumber Daya Manusia Yang Berkualitas Dan Berdaya Saing	Pemantapan Kualitas Sumber Daya Manusia	Tenaga Lini Lapangan, Kader, Masyarakat Kota Tangerang	1 Organisasi 104 kelurahan	0	DINAS PEMBERDAYAAN PEREMPUAN, PERLINDUNGAN ANAK, PENGENDALIAN PENDUDUK DAN KELUARGA BERENCANA
2 14 03 2.02 04	Penggerakan Kader Institusi Masyarakat Pedesaan (IMP)	Jumlah Kader yang Mengikuti Penggerakan Kader Institusi Masyarakat Pedesaan (IMP) Jumlah peserta bintek pencatatan dan pelaporan bagi sub PPKBD				960 Orang 960 PPKBD	179,574,000			Meningkatkan Sumber Daya Manusia Yang Berkualitas Dan Berdaya Saing	Pemantapan Kualitas Sumber Daya Manusia	Tenaga Lini Lapangan, Kader, Masyarakat Kota Tangerang	960 Orang 960 PPKBD	0	DINAS PEMBERDAYAAN PEREMPUAN, PERLINDUNGAN ANAK, PENGENDALIAN PENDUDUK DAN KELUARGA BERENCANA
2 14 03 2.03	Pengendalian dan Pendistribusian Kebutuhan Alat dan Obat Kontrasepsi serta Pelaksanaan Pelayanan KB di Daerah Kabupaten/Kota	Jumlah kegiatan yang mendukung pengendalian dan pendistribusian kebutuhan alat dan obat kontrasepsi serta pelaksanaan pelayanan KB	Kegiatan		Kegiatan	8 Kegiatan	659,586,000						8 Kegiatan	0	

**Penetapan Rencana Kerja Pemerintah Daerah (RKPD)
Kota Tangerang
Tahun 2023**

Kode	Urusan/ Bidang Urusan/ Program/ Kegiatan/ Sub Kegiatan	Indikator Program/ Kegiatan/ Sub Kegiatan	Target Akhir Periode RPJMD	Realisasi Capaian RKPD Tahun 2021	Prakiraan Capaian Target RKPD Tahun 2022	Capaian Kinerja dan Kerangka Pendanaan						Kelompok Sasaran	Prakiraan Maju Rencana Tahun 2024		Perangkat Daerah Penanggung Jawab
						Target 2023	Pagu Indikatif	Lokasi	Sumber Dana	Prioritas			Target	Pagu Indikatif	
										Nasional	Daerah				
2 14 03 2.03 01	Pengendalian Pendistribusian Alat dan Obat Kontrasepsi dan Sarana Penunjang Pelayanan KB ke Fasilitas Kesehatan Termasuk Jaringan dan Jejaringnya	Jumlah kegiatan distribusi alokon Jumlah Laporan Pengendalian Pendistribusian Alat dan Obat Kontrasepsi dan Sarana Penunjang Pelayanan KB ke Fasilitas Kesehatan Termasuk Jaringan dan Jejaringnya				1 kegiatan 1 Laporan	148,530,600			Meningkatkan Sumber Daya Manusia Yang Berkualitas Dan Berdaya Saing	Pemantapan Kualitas Sumber Daya Manusia	PUS, PUS yang belum Ber KB, kader PPKBD, Puskesmas, Klinik, Rumah sakit, Praktek mandiri Bidan	1 kegiatan 1 Laporan		DINAS PERBERDAYAAN PEREMPUAN, PERLINDUNGAN ANAK, PENGENDALIAN PENDUDUK DAN KELUARGA BERENCANA
2 14 03 2.03 03	Peningkatan Kesertaan Penggunaan Metode Kontrasepsi Jangka Panjang (MKJP)	Jumlah kegiatan gebyar pelayanan KB Jumlah kegiatan pembinaan KB PMB Jumlah kegiatan pembinaan klinik KB Pemerintah Jumlah kegiatan pembinaan klinik KB swasta dan PKBRS Jumlah kegiatan pembinaan PUS meningkatkan keluarga sehat Jumlah kegiatan pencanangan kesatuan gerak PKK KB Kesehatan Jumlah kegiatan penjaringan kesertaan ber KB Jumlah Orang yang Mengikuti Kesertaan Penggunaan Metode Kontrasepsi Jangka Panjang (MKJP)				4 kali 1 kali 1 kali 1 kali 6 kali 1 kali 16 kelurahan 1000 Orang	511,055,400			Meningkatkan Sumber Daya Manusia Yang Berkualitas Dan Berdaya Saing	Pemantapan Kualitas Sumber Daya Manusia	PUS, PUS yang belum Ber KB, kader PPKBD, Puskesmas, Klinik, Rumah sakit, Praktek mandiri Bidan	4 kali 1 kali 1 kali 1 kali 6 kali 1 kali 16 kelurahan 1000 Orang		DINAS PERBERDAYAAN PEREMPUAN, PERLINDUNGAN ANAK, PENGENDALIAN PENDUDUK DAN KELUARGA BERENCANA
2 14 03 2.04	Pemberdayaan dan Peningkatan Peran Serta Organisasi Kemasyarakatan Tingkat Daerah Kabupaten/Kota dalam Pelaksanaan Pelayanan dan Pembinaan Kesertaan Ber-KB	Jumlah Kampung KB yang dimonitoring dan evaluasi	Kampung KB		Kampung KB	26 Kampung KB	46,800,000						26 Kampung KB	0	
2 14 03 2.04 03	Pelaksanaan dan Pengelolaan Program KKBPK di Kampung KB	Jumlah Kampung KB yang Mengikuti Pelaksanaan dan Pengelolaan Program Bangsa Kencana (Pembangunan Keluarga, Kependudukan, dan Keluarga Berencana) di Kampung KB Jumlah Peserta Monitoring dan Evaluasi Kampung KB				26 Kampung 312 Orang	46,800,000			Meningkatkan Sumber Daya Manusia Yang Berkualitas Dan Berdaya Saing	Pemantapan Kualitas Sumber Daya Manusia	Masyarakat Kota Tangerang	26 Kampung 312 Orang		DINAS PERBERDAYAAN PEREMPUAN, PERLINDUNGAN ANAK, PENGENDALIAN PENDUDUK DAN KELUARGA BERENCANA
2 14 04	PROGRAM PERBERDAYAAN DAN PENINGKATAN KELUARGA SEJAHTERA (KS)	Cakupan Keluarga Sakinah Mawadah marohmah (Samawa) Cakupan keluarga sakinah mawadah warahmah (samawa)	% %		% %	100 % 100 %	425,490,150						100 % 100 %	400,000,000	
2 14 04 2.01	Pelaksanaan Pembangunan Keluarga Melalui Pembinaan Ketahanan dan Kesejahteraan Keluarga	Pelaksanaan Pembangunan keluarga Melalui pembinaan Ketahanan dan Kesejahteraan keluarga	Kecamatan		Kecamatan	13 Kecamatan	425,490,150						13 Kecamatan	400,000,000	
2 14 04 2.01 03	Orientasi dan Pelatihan Teknis Pengelola Ketahanan dan Kesejahteraan Keluarga (BKB, BKR, BKL, PPKKS, PIK-R dan Pemberdayaan Ekonomi	Jumlah Laporan Hasil Orientasi dan Pelatihan Teknis Pengelola Ketahanan dan Kesejahteraan Keluarga				4 Laporan 180 peserta 180 peserta 180 peserta	209,921,250			Meningkatkan Sumber Daya Manusia Yang Berkualitas Dan Berdaya Saing	Pemantapan Kualitas Sumber Daya Manusia	Masyarakat Kota Tangerang	4 Laporan 180 peserta 180 peserta 180 peserta		DINAS PERBERDAYAAN PEREMPUAN, PERLINDUNGAN ANAK, PENGENDALIAN

**Penetapan Rencana Kerja Pemerintah Daerah (RKPD)
Kota Tangerang
Tahun 2023**

Kode	Urusan/ Bidang Urusan/ Program/ Kegiatan/ Sub Kegiatan	Indikator Program/ Kegiatan/ Sub Kegiatan	Target Akhir Periode RPJMD	Realisasi Capaian RKPD Tahun 2021	Prakiraan Capaian Target RKPD Tahun 2022	Capaian Kinerja dan Kerangka Pendanaan					Kelompok Sasaran	Prakiraan Maju Rencana Tahun 2024		Perangkat Daerah Penanggung Jawab	
						Target 2023	Pagu Indikatif	Lokasi	Sumber Dana	Prioritas		Target	Pagu Indikatif		
										Nasional					Daerah
	Keluarga/UPPKS)	(BKB, BKR, BKL, PPPKS, PIK-R dan Pemberdayaan Ekonomi Keluarga/UPPKS) Jumlah peserta BKB Jumlah peserta BKL Jumlah peserta BKR Jumlah peserta PIK R Jumlah peserta UPPKS				120 peserta 160 peserta						120 peserta 160 peserta		PENDUDUK DAN KELUARGA BERENCANA	
2 14 04 2.01 12	Sosialisasi IPK	Jumlah RW SAMAWA				61 RW	215,568,900			Meningkatkan Sumber Daya Manusia Yang Berkualitas Dan Berdaya Saing	Pemantapan Kualitas Sumber Daya Manusia Sumber Daya Manusia	Masyarakat Kota Tangerang	61 RW	400,000,000	DINAS PEMBERDAYAAN PEREMPUAN, PERLINDUNGAN ANAK, PENGENDALIAN PENDUDUK DAN KELUARGA BERENCANA
TOTAL							28,622,145,214						27,758,052,014		

**Penetapan Rencana Kerja Pemerintah Daerah (RKPD)
Kota Tangerang
Tahun 2023**

Kode	Urusan/ Bidang Urusan/ Program/ Kegiatan/ Sub Kegiatan	Indikator Program/ Kegiatan/ Sub Kegiatan	Target Akhir Periode RPJMD	Realisasi Capaian RKPD Tahun 2021	Prakiraan Capaian Target RKPD Tahun 2022	Capaian Kinerja dan Kerangka Pendanaan						Kelompok Sasaran	Prakiraan Maju Rencana Tahun 2024		Perangkat Daerah Penanggung Jawab		
						Target 2023	Pagu Indikatif	Lokasi	Sumber Dana	Prioritas			Target	Pagu Indikatif			
										Nasional	Daerah						
2																	
2	09																
URUSAN PEMERINTAHAN WAJIB YANG TIDAK BERKAITAN DENGAN PELAYANAN DASAR																	
2	09																
URUSAN PEMERINTAHAN BIDANG PANGAN							19,925,198,353									22,401,805,700	
2	09	01															
PROGRAM PENUNJANG URUSAN PEMERINTAHAN DAERAH KABUPATEN/KOTA		Tingkat ketersediaan pelayanan jasa pendukung administrasi perkantoran	%		%	100 %	17,944,835,073							100 %	19,086,441,000		
2	09	01	2.02														
Administrasi Keuangan Perangkat Daerah		Penyediaan Gaji dan Tunjangan ASN	orang		orang	50 orang	14,585,557,519							50 orang	15,439,354,712		
2	09	01	2.02	01													
Penyediaan Gaji dan Tunjangan ASN		Jumlah Orang yang Menerima Gaji dan Tunjangan ASN				1 tahun	14,585,557,519		Dana Transfer Umum- Dana Alokasi Umum	Memperkuat Ketahanan Ekonomi Untuk Pertumbuhan Yang Berkualitas dan Berkeadilan	Pemantapan Kualitas Sumber Daya Manusia Sumber Daya Manusia	Pegawai DKP	1 tahun	15,439,354,712		DINAS KETAHANAN PANGAN	
2	09	01	2.05														
Administrasi Kepegawaian Perangkat Daerah		Jumlah administrasi kepegawaian yang tersedia	jenis		jenis	2 jenis	44,100,000							2 jenis	45,000,000		
2	09	01	2.05	02													
Pengadaan Pakaian Dinas berserta Atribut Kelengkapannya		Jumlah Paket Pakaian Dinas berserta Atribut Kelengkapannya				50 Paket	17,100,000			Memperkuat Ketahanan Ekonomi Untuk Pertumbuhan Yang Berkualitas dan Berkeadilan	Pemantapan Perekonomian Daerah	Pegawai DKP	50 Paket	18,000,000		DINAS KETAHANAN PANGAN	
2	09	01	2.05	11													
Bimbingan Teknis Implementasi Peraturan Perundang- Undangan		Jumlah Orang yang Mengikuti Bimbingan Teknis Implementasi Peraturan Perundang- Undangan				9 Orang	27,000,000		PENDAPATAN ASLI DAERAH (PAD)	Memperkuat Ketahanan Ekonomi Untuk Pertumbuhan Yang Berkualitas dan Berkeadilan	Pemantapan Perekonomian Daerah	Pegawai DKP	9 Orang	27,000,000		DINAS KETAHANAN PANGAN	
2	09	01	2.06														
Administrasi Umum Perangkat Daerah		Jumlah administrasi umum perangkat daerah yang tersedia	jenis		jenis	7 jenis	735,893,600							7 jenis	740,000,000		
2	09	01	2.06	01													
Penyediaan Komponen Instalasi Listrik/Penerangan Bangunan Kantor		Jumlah Paket Komponen Instalasi Listrik/Penerangan Bangunan Kantor yang Disediakan				17 Paket	17,837,300		PENDAPATAN ASLI DAERAH (PAD)	Memperkuat Ketahanan Ekonomi Untuk Pertumbuhan Yang Berkualitas dan Berkeadilan	Pemantapan Kualitas Sumber Daya Manusia Sumber Daya Manusia	Pegawai DKP	17 Paket	15,000,000		DINAS KETAHANAN PANGAN	
2	09	01	2.06	02													
Penyediaan Peralatan dan Perlengkapan Kantor		Jumlah Paket Peralatan dan Perlengkapan Kantor yang Disediakan				18 Jenis	44,998,500		PENDAPATAN ASLI DAERAH (PAD)	Memperkuat Ketahanan Ekonomi Untuk Pertumbuhan Yang Berkualitas dan Berkeadilan	Pemantapan Kualitas Sumber Daya Manusia Sumber Daya Manusia	Pegawai DKP	18 Jenis	30,000,000		DINAS KETAHANAN PANGAN	
2	09	01	2.06	03													
Penyediaan Peralatan Rumah Tangga		Jumlah Paket Peralatan Rumah Tangga yang Disediakan				41 Paket	16,895,000		PENDAPATAN ASLI DAERAH (PAD)	Memperkuat Ketahanan Ekonomi Untuk Pertumbuhan Yang Berkualitas dan Berkeadilan	Pemantapan Kualitas Sumber Daya Manusia Sumber Daya Manusia	Pegawai DKP	41 Paket	30,000,000		DINAS KETAHANAN PANGAN	
2	09	01	2.06	04													
Penyediaan Bahan Logistik Kantor		Jumlah Paket Bahan Logistik Kantor yang Disediakan				3 Jenis	300,163,000		PENDAPATAN ASLI DAERAH (PAD)	Memperkuat Ketahanan Ekonomi Untuk Pertumbuhan Yang Berkualitas dan Berkeadilan	Pemantapan Kualitas Sumber Daya Manusia Sumber Daya Manusia	Pegawai DKP	3 Jenis	300,000,000		DINAS KETAHANAN PANGAN	
2	09	01	2.06	05													
Penyediaan Barang Cetak dan Penggandaan		Jumlah Paket Barang Cetakan dan Penggandaan yang Disediakan				18 Paket	34,999,800		PENDAPATAN ASLI DAERAH (PAD)	Memperkuat Ketahanan Ekonomi Untuk Pertumbuhan Yang Berkualitas dan Berkeadilan	Pemantapan Kualitas Sumber Daya Manusia Sumber Daya Manusia	Pegawai DKP	18 Paket	40,000,000		DINAS KETAHANAN PANGAN	
2	09	01	2.06	06													
Penyediaan Bahan Bacaan dan Peraturan Perundang- undangan		Jumlah Dokumen Bahan Bacaan dan Peraturan Perundang-Undangan yang Disediakan				2 Dokumen	21,000,000		PENDAPATAN ASLI DAERAH (PAD)	Memperkuat Ketahanan Ekonomi Untuk Pertumbuhan Yang Berkualitas dan Berkeadilan	Pemantapan Kualitas Sumber Daya Manusia Sumber Daya Manusia	Pegawai DKP	2 Dokumen	25,000,000		DINAS KETAHANAN PANGAN	
2	09	01	2.06	09													
Penyelenggaraan Rapat Koordinasi dan Konsultasi SKPD		Jumlah Laporan Penyelenggaraan Rapat Koordinasi dan Konsultasi SKPD				819 Laporan	300,000,000		PENDAPATAN ASLI DAERAH (PAD)	Memperkuat Ketahanan Ekonomi Untuk Pertumbuhan Yang Berkualitas dan Berkeadilan	Pemantapan Kualitas Sumber Daya Manusia Sumber Daya Manusia	Pegawai DKP	819 Laporan	300,000,000		DINAS KETAHANAN PANGAN	
2	09	01	2.08														
Penyediaan Jasa Penunjang Urusan Pemerintahan Daerah		Jumlah penyediaan jasa penunjang urusan pemerintah daerah yang tersedia	jenis		jenis	2 jenis	2,108,143,954							2 jenis	2,315,204,288		

**Penetapan Rencana Kerja Pemerintah Daerah (RKPD)
Kota Tangerang
Tahun 2023**

Kode	Urusan/ Bidang Urusan/ Program/ Kegiatan/ Sub Kegiatan	Indikator Program/ Kegiatan/ Sub Kegiatan	Target Akhir Periode RPJMD	Realisasi Capaian RKPD Tahun 2021	Prakiraan Capaian Target RKPD Tahun 2022	Capaian Kinerja dan Kerangka Pendanaan					Kelompok Sasaran	Prakiraan Maju Rencana Tahun 2024		Perangkat Daerah Penanggung Jawab	
						Target 2023	Pagu Indikatif	Lokasi	Sumber Dana	Prioritas		Target	Pagu Indikatif		
										Nasional					Daerah
2 09 01 2.08 02	Penyediaan Jasa Komunikasi, Sumber Daya Air dan Listrik	Jumlah Laporan Penyediaan Jasa Komunikasi, Sumber Daya Air dan Listrik yang Disediakan				8 Jenis	280,980,000		PENDAPATAN ASLI DAERAH (PAD)	Memperkuat Ketahanan Ekonomi Untuk Pertumbuhan Yang Berkualitas dan Berkeadilan	Peningkatan Kualitas Lingkungan Hidup	Pegawai DKP	8 Jenis	290,000,000	DINAS KETAHANAN PANGAN
2 09 01 2.08 04	Penyediaan Jasa Pelayanan Umum Kantor	Jumlah jasa (tenaga) administrasi perkantoran yang disediakan Jumlah jasa (tenaga) kebersihan kantor yang disediakan Jumlah jasa (tenaga) kesehatan masyarakat veteriner (kesmavet) Jumlah jasa (tenaga) paramedis veteriner yang disediakan Jumlah jasa (tenaga) pemeliharaan alat - alat bengkel yang disediakan Jumlah jasa (tenaga) pemelihara ikan yang disediakan Jumlah jasa (tenaga) pemelihara kebun yang disediakan Jumlah jasa (tenaga) pemelihara ternak yang disediakan Jumlah jasa (tenaga) pemungut retribusi yang disediakan Jumlah jasa (tenaga) pengamanan kantor yang disediakan Jumlah jasa (tenaga) perbanyak tanaman yang disediakan Jumlah Laporan Penyediaan Jasa Pelayanan Umum Kantor yang Disediakan				4 orang 5 orang 3 orang 2 Orang 3 orang 2 orang 3 orang 2 orang 1 orang 9 orang 2 orang 0 Laporan	1,827,163,954		PENDAPATAN ASLI DAERAH (PAD)	Memperkuat Ketahanan Ekonomi Untuk Pertumbuhan Yang Berkualitas dan Berkeadilan	Pemantapan Kwalitas Sumber Daya Manusia Sumber Daya Manusia	Pegawai DKP	4 orang 5 orang 3 orang 2 Orang 3 orang 2 orang 3 orang 2 orang 1 orang 9 orang 2 orang 0 Laporan	2,025,204,288	DINAS KETAHANAN PANGAN
2 09 01 2.09	Pemeliharaan Barang Milik Daerah Penunjang Urusan Pemerintahan Daerah	Jumlah pemeliharaan barang milik daerah yang tersedia	jenis		jenis	4 jenis	471,140,000						4 jenis	516,882,000	
2 09 01 2.09 01	Penyediaan Jasa Pemeliharaan, Biaya Pemeliharaan, dan Pajak Kendaraan Perorangan Dinas atau Kendaraan Dinas Jabatan	Jumlah Kendaraan Perorangan Dinas atau Kendaraan Dinas Jabatan yang Dipelihara dan dibayarkan Pajaknya				2 Unit	139,964,000		PENDAPATAN ASLI DAERAH (PAD)	Memperkuat Ketahanan Ekonomi Untuk Pertumbuhan Yang Berkualitas dan Berkeadilan		pegawai DKP	2 Unit	150,000,000	DINAS KETAHANAN PANGAN
2 09 01 2.09 02	Penyediaan Jasa Pemeliharaan, Biaya Pemeliharaan, Pajak dan Perizinan Kendaraan Dinas Operasional atau Lapangan	Jumlah Kendaraan Dinas Operasional atau Lapangan yang Dipelihara dan dibayarkan Pajak dan Perizinannya				3 Unit	230,450,000		PENDAPATAN ASLI DAERAH (PAD)	Memperkuat Ketahanan Ekonomi Untuk Pertumbuhan Yang Berkualitas dan Berkeadilan		pegawai DKP	3 Unit	300,000,000	DINAS KETAHANAN PANGAN
2 09 01 2.09 06	Pemeliharaan Peralatan dan Mesin Lainnya	Jumlah jasa perbaikan peralatan kerja yang disediakan				5 jenis	24,774,000		PENDAPATAN ASLI DAERAH (PAD)	Memperkuat Ketahanan Ekonomi Untuk Pertumbuhan Yang Berkualitas dan Berkeadilan	Pemantapan Perekonomian Daerah	pegawai DKP	5 jenis	21,882,000	DINAS KETAHANAN PANGAN
2 09 01 2.09 09	Pemeliharaan/Rehabilitasi Gedung Kantor dan Bangunan Lainnya	Jumlah Gedung Kantor dan Bangunan Lainnya yang Dipelihara/Direhabilitasi				4 Unit	75,952,000		PENDAPATAN ASLI DAERAH (PAD)	Memperkuat Ketahanan Ekonomi Untuk Pertumbuhan Yang Berkualitas dan Berkeadilan	Pemantapan Perekonomian Daerah	pegawai DKP	4 Unit	45,000,000	DINAS KETAHANAN PANGAN

**Penetapan Rencana Kerja Pemerintah Daerah (RKPD)
Kota Tangerang
Tahun 2023**

Kode	Urusan/ Bidang Urusan/ Program/ Kegiatan/ Sub Kegiatan	Indikator Program/ Kegiatan/ Sub Kegiatan	Target Akhir Periode RPJMD	Realisasi Capaian RKPD Tahun 2021	Prakiraan Capaian Target RKPD Tahun 2022	Capaian Kinerja dan Kerangka Pendanaan						Kelompok Sasaran	Prakiraan Maju Rencana Tahun 2024		Perangkat Daerah Penanggung Jawab
						Target 2023	Pagu Indikatif	Lokasi	Sumber Dana	Prioritas			Target	Pagu Indikatif	
										Nasional	Daerah				
2 09 02	PROGRAM PENGELOLAAN SUMBER DAYA EKONOMI UNTUK KEDAULATAN dan KEMANDIRIAN PANGAN	Angka Kecukupan Protein (AKP) Konsumsi	gram/kap/hari		gram/kap/hari	72.26 gram/kap/hari	149,999,880						72.26 gram/kap/hari	150,000,000	
2 09 02 2.01	Penyediaan Infrastruktur dan Seluruh Pendukung Kemandirian Pangan sesuai Kewenangan Daerah Kabupaten/Kota	Tersedianya sarana prasarana infrastruktur pendukung kemandirian pangan	paket		paket	1 paket	149,999,880						1 paket	150,000,000	
2 09 02 2.01 03	Penyediaan Infrastruktur Pendukung Kemandirian Pangan Lainnya	Pengadaan benih/bibit tanaman Pengadaan sarana bertanam				1 paket 1 paket	149,999,880		PENDAPATAN ASLI DAERAH (PAD)	Memperkuat Ketahanan Ekonomi Untuk Pertumbuhan Yang Berkualitas dan Berkeadilan	Pemantapan Perekonomian Daerah	KWT	1 paket 1 paket	150,000,000	DINAS KETAHANAN PANGAN
2 09 03	PROGRAM PENINGKATAN DIVERSIFIKASI DAN KETAHANAN PANGAN MASYARAKAT	Tingkat stabilitas Harga Pangan	%		%	100 %	1,530,364,000						100 %	2,865,364,700	
2 09 03 2.01	Penyediaan dan Penyaluran Pangan Pokok atau Pangan Lainnya sesuai dengan Kebutuhan Daerah Kabupaten/Kota dalam rangka Stabilisasi Pasokan dan Harga Pangan	Jumlah penyediaan dan Penyaluran Pangan Pokok atau Pangan Lainnya sesuai dengan Kebutuhan Daerah Kabupaten/Kota dalam rangka Stabilisasi Pasokan dan Harga Pangan	jenis		jenis	2 jenis	115,364,000						2 jenis	115,364,700	
2 09 03 2.01 03	Koordinasi, Sinkronisasi dan Pelaksanaan Distribusi Pangan Pokok dan Pangan Lainnya	Data pasokan Data stabilitas harga pangan pemantauan harga menjelang HBKN				1 dokumen 1 doumen 4 Kali	115,364,000		PENDAPATAN ASLI DAERAH (PAD)	Memperkuat Ketahanan Ekonomi Untuk Pertumbuhan Yang Berkualitas dan Berkeadilan	Pemantapan Perekonomian Daerah	Instansi/lembaga terkait pelaku pangan	1 dokumen 1 doumen 4 Kali	115,364,700	DINAS KETAHANAN PANGAN
2 09 03 2.02	Pengelolaan dan Keseimbangan Cadangan Pangan Kabupaten/Kota	Jumlah pengelolaan dan keseimbangan cadangan pangan yang tersedia	jenis		jenis	2 jenis	1,165,000,000						2 jenis	2,500,000,000	
2 09 03 2.02 02	Penyusunan Rencana Kebutuhan Pangan Lokal	Data Ketersediaan Komoditas Pangan Strategis Neraca Bahan Makanan (NBM) dan Pola Pangan Harapan (PPH) Prognosa Kebutuhan Pangan menjelang HBKN				5 dokumen 5 Dokumen 4 Dokumen	162,000,000		PENDAPATAN ASLI DAERAH (PAD)	Memperkuat Ketahanan Ekonomi Untuk Pertumbuhan Yang Berkualitas dan Berkeadilan	Pemantapan Perekonomian Daerah	Masyarakat Kota Tangerang, pasar tradisional dan instansi terkait	5 dokumen 5 Dokumen 4 Dokumen	0	DINAS KETAHANAN PANGAN
2 09 03 2.02 03	Pengadaan Cadangan Pangan Pemerintah Kabupaten/Kota	Jumlah Cadangan Pangan Pemerintah Kabupaten/Kota				80 Ton	1,003,000,000		PENDAPATAN ASLI DAERAH (PAD)	Memperkuat Ketahanan Ekonomi Untuk Pertumbuhan Yang Berkualitas dan Berkeadilan	Pemantapan Perekonomian Daerah	Masyarakat Kota Tangerang, pasar tradisional dan instansi terkait	80 Ton	2,500,000,000	DINAS KETAHANAN PANGAN
2 09 03 2.04	Pelaksanaan Pencapaian Target Konsumsi Pangan Perkapita/Tahun sesuai dengan Angka Kecukupan Gizi	Jumlah pelaksanaan pencapaian target konsumsi pangan yang tersedia	jenis		jenis	3 jenis	250,000,000						3 jenis	250,000,000	
2 09 03 2.04 02	Pemberdayaan Masyarakat dalam Penganekaragaman Konsumsi Pangan Berbasis Sumber Daya Lokal	Jumlah masyarakat yang dibina dalam pemanfaatan pekarangan Jumlah masyarakat yang dibina dalam pengembangan pangan berbasis sumberdaya lokal Jumlah masyarakat yang memanfaatkan informasi keanekaragaman pangan berbasis sumberdaya lokal dan hasil pertanian				200 Orang 190 Orang 470 Orang	250,000,000		PENDAPATAN ASLI DAERAH (PAD)	Memperkuat Ketahanan Ekonomi Untuk Pertumbuhan Yang Berkualitas dan Berkeadilan	Pemantapan Perekonomian Daerah	Masyarakat Kota Tangerang	200 Orang 190 Orang 470 Orang	250,000,000	DINAS KETAHANAN PANGAN
2 09 04	PROGRAM PENANGANAN KERAWANAN PANGAN	Rasio Rekomendasi SKPG dan FSVA yang	%		%	100 %	149,999,600						100 %	150,000,000	

**Penetapan Rencana Kerja Pemerintah Daerah (RKPD)
Kota Tangerang
Tahun 2023**

Kode	Urusan/ Bidang Urusan/ Program/ Kegiatan/ Sub Kegiatan	Indikator Program/ Kegiatan/ Sub Kegiatan	Target Akhir Periode RPJMD	Realisasi Capaian RKPD Tahun 2021	Prakiraan Capaian Target RKPD Tahun 2022	Capaian Kinerja dan Kerangka Pendanaan					Kelompok Sasaran	Prakiraan Maju Rencana Tahun 2024		Perangkat Daerah Penanggung Jawab	
						Target 2023	Pagu Indikatif	Lokasi	Sumber Dana	Prioritas		Target	Pagu Indikatif		
										Nasional					Daerah
		dimanfaatkan													
2 09 04 2.02	Penanganan Kerawanan Pangan Kewenangan Kabupaten/Kota	Jumlah Penanganan Kerawanan Pangan di Kota Tangerang	jenis		jenis	4 jenis	149,999,600						4 jenis	150,000,000	
2 09 04 2.02 01	Koordinasi dan Sinkronisasi Penanganan Kerawanan Pangan Kabupaten/Kota	Hasil Analisis Sistem Kewaspadaan Pangan dan Gizi (SKPG) Jumlah Peserta Pembinaan Sistem Kewaspadaan Pangan dan Gizi (SKPG) Peta Ketahanan dan Kerentanan Pangan/ Food Security and Vulnerability Atlas				12 bulan 100 Orang 1 buku	149,999,600		PENDAPATAN ASLI DAERAH (PAD)	Memperkuat Ketahanan Ekonomi Untuk Pertumbuhan Yang Berkualitas dan Berkeadilan	Pemantapan Perekonomian Daerah	Stakeholder SKPG terkait dan posyandu di Kelurahan locus intervensi penurunan dan pencegahan stunting tahun 2022	12 bulan 100 Orang 1 buku	150,000,000	DINAS KETAHANAN PANGAN
2 09 05	PROGRAM PENGAWASAN KEAMANAN PANGAN	Tingkat pengawasan dan pembinaan keamanan pangan daerah	%		%	95 %	149,999,800						95 %	150,000,000	
2 09 05 2.01	Pelaksanaan Pengawasan Keamanan Pangan Segar Daerah Kabupaten/Kota	Pelaksanaan pengawasan keamanan pangan segar daerah kabupaten kota	jenis		jenis	2 jenis	149,999,800						2 jenis	150,000,000	
2 09 05 2.01 01	Penguatan Kelembagaan Keamanan Pangan Segar Daerah Kabupaten/Kota	Jumlah masyarakat yang diberi pembinaan mutu dan keamanan pangan Jumlah pasar yang dilakukan pengawasan dan pembinaan mutu dan keamanan pangan Jumlah pelaku usaha pangan yang dilakukan pengawasan dan pembinaan mutu dan keamanan pangan				280 Orang 26 Pasar 44 Pelaku usaha pangan	149,999,800		PENDAPATAN ASLI DAERAH (PAD)	Memperkuat Ketahanan Ekonomi Untuk Pertumbuhan Yang Berkualitas dan Berkeadilan	Pemantapan Perekonomian Daerah	Pasar tradisional, pasar modern,UMKM pangan (Petani/KWT, kikir kulit sapi, olahan ikan), dan Tempat Potongan unggas di pasar tradisional	280 Orang 26 Pasar 44 Pelaku usaha pangan	150,000,000	DINAS KETAHANAN PANGAN
3	URUSAN PEMERINTAHAN PILIHAN														
3 25	URUSAN PEMERINTAHAN BIDANG KELAUTAN DAN PERIKANAN						124,999,950							130,000,000	
3 25 04	PROGRAM PENGELOLAAN PERIKANAN BUDIDAYA	Produktivitas Perikanan Produktivitas Perikanan	kg/m2 kg/m2		kg/m2 kg/m2	5.85 kg/m2 6.31 kg/m2	124,999,950						5.85 kg/m2 6.31 kg/m2	130,000,000	
3 25 04 2.04	Pengelolaan Pembudidayaan Ikan	Tersedianya Pengelolaan Pembudidayaan Ikan	jenis		jenis	3 jenis	124,999,950						3 jenis	130,000,000	
3 25 04 2.04 05	Pembinaan dan Pemantauan Pembudidayaan Ikan di Darat	Jumlah Pembudidaya yang memperoleh Pembinaan dan Pemantauan Pembudidayaan Ikan di Darat Pembibitan ikan konsumsi Pendataan produksi perikanan				210 Orang 3 lokasi 13 Kecamatan	124,999,950		PENDAPATAN ASLI DAERAH (PAD)	Memperkuat Ketahanan Ekonomi Untuk Pertumbuhan Yang Berkualitas dan Berkeadilan	Pemantapan Perekonomian Daerah	Pembudidaya ikan	210 Orang 3 lokasi 13 Kecamatan	130,000,000	DINAS KETAHANAN PANGAN
3 27	URUSAN PEMERINTAHAN BIDANG PERTANIAN						722,847,647							597,850,000	
3 27 02	PROGRAM PENYEDIAAN DAN PENGEMBANGAN SARANA PERTANIAN	Persentase pendistribusian bibit ternak dan ikan Produktivitas Pertanian Produktivitas Pertanian	ku/ha % ku/ha		ku/ha % ku/ha	61.25 ku/ha 18,00 % 61.25 ku/ha	332,850,000						61.25 ku/ha 18,00 % 61.25 ku/ha	207,850,000	
3 27 02 2.01	Pengawasan Penggunaan Sarana Pertanian	Jumlah penyediaan dan pengembangan sarana pertanian di Kota Tangerang	jenis		jenis	3 jenis	125,000,000						3 jenis	0	
3 27 02 2.01 02	Pendampingan Penggunaan Sarana Pendukung Pertanian	Jumlah Pendampingan Penggunaan Sarana Pendukung Pertanian Pembinaan dan Pengembangan Pertanian Perkotaan				0 Laporan 2 paket	125,000,000		PENDAPATAN ASLI DAERAH (PAD)	Memperkuat Ketahanan Ekonomi Untuk Pertumbuhan Yang Berkualitas dan Berkeadilan	Pemantapan Perekonomian Daerah	Petani/kelompok petani, KWT dan Masyarakat Kota Tangerang	0 Laporan 2 paket	0	DINAS KETAHANAN PANGAN

**Penetapan Rencana Kerja Pemerintah Daerah (RKPD)
Kota Tangerang
Tahun 2023**

Kode	Urusan/ Bidang Urusan/ Program/ Kegiatan/ Sub Kegiatan	Indikator Program/ Kegiatan/ Sub Kegiatan	Target Akhir Periode RPJMD	Realisasi Capaian RKPD Tahun 2021	Prakiraan Capaian Target RKPD Tahun 2022	Capaian Kinerja dan Kerangka Pendanaan					Kelompok Sasaran	Prakiraan Maju Rencana Tahun 2024		Perangkat Daerah Penanggung Jawab	
						Target 2023	Pagu Indikatif	Lokasi	Sumber Dana	Prioritas		Target	Pagu Indikatif		
										Nasional					Daerah
3 27 02 2.05	Pengendalian dan Pengawasan Penyediaan dan Peredaran Benih/Bibit Ternak, dan Hijauan Pakan Ternak dalam Daerah Kabupaten/Kota	Jumlah penyediaan bibit/ternak/ikan yang tersedia	jenis		jenis	3 jenis	207,850,000					3 jenis	207,850,000		
3 27 02 2.05 05	Pengendalian Penyediaan Benih/Bibit Ternak dan Hijauan Pakan Ternak	Jumlah bibit ikan yang di hasilkan Jumlah bibit tanaman yang di hasilkan Jumlah bibit ternak yang di hasilkan				190000 ekor 16900 pohon 28 ekor	207,850,000		PENDAPATAN ASLI DAERAH (PAD)	Memperkuat Ketahanan Ekonomi Untuk Pertumbuhan Yang Berkualitas dan Berkeadilan	Pemantapan Perekonomian Daerah	UPT PBTPHP	190000 ekor 16900 pohon 28 ekor	207,850,000	DINAS KETAHANAN PANGAN
3 27 04	PROGRAM PENGENDALIAN KESEHATAN HEWAN DAN KESEHATAN MASYARAKAT VETERINER	Angka prevalensi penyakit hewan	point		point	1 point	389,997,647					1 point	390,000,000		
3 27 04 2.01	Penjaminan Kesehatan Hewan, Penutupan dan Pembukaan Daerah Wabah Penyakit Hewan Menular Dalam daerah Kabupaten/Kota	Tersedia Penjaminan Kesehatan Hewan, Penutupan dan Pembukaan Daerah Wabah Penyakit Hewan Menular Dalam Daerah Kabupaten/Kota	jenis		jenis	2 jenis	249,997,847					2 jenis	250,000,000		
3 27 04 2.01 01	Pengendalian dan Penanggulangan Penyakit Hewan dan Zoonosis	Vaksinasi rabies pada hewan kesayangan Vaksinasi rabies pada hewan kesayangan, ternak besar dan kecil				500 ekor 500 ekor	249,997,847		PENDAPATAN ASLI DAERAH (PAD)	Memperkuat Ketahanan Ekonomi Untuk Pertumbuhan Yang Berkualitas dan Berkeadilan	Pemantapan Perekonomian Daerah	Peternak , pemilik hewan kesayangan, medis veteriner, paramedis veteriner, ternak dan hewan kesayangan	500 ekor 500 ekor	250,000,000	DINAS KETAHANAN PANGAN
3 27 04 2.02	Pengawasan Pemasukan dan Pengeluaran Hewan dan Produk Hewan Daerah Kabupaten/Kota	Tersedianya Pengawasan Pemasukan dan Pengeluaran Hewan dan Produk Hewan Daerah Kabupaten/Kota	jenis		jenis	3 jenis	139,999,800					3 jenis	140,000,000		
3 27 04 2.02 02	Pengawasan atas Penerapan Persyaratan Teknis untuk Pemasukan dan/atau Pengeluaran Hewan dan Produk Hewan	Jumlah orang yang diberikan pembinaan terkait peternakan dan kesehatan hewan Pelayanan pemotongan di UPT RPH (Rumah Potong Hewan) Pendataan dan monitoring titik pemotongan hewan kurban				628 orang 18963 ekor 1500 titik	139,999,800		PENDAPATAN ASLI DAERAH (PAD)	Memperkuat Ketahanan Ekonomi Untuk Pertumbuhan Yang Berkualitas dan Berkeadilan	Pemantapan Perekonomian Daerah	Satgas hewan qurban, panitia pemotongan hewan qurban, medis veteriner, paramedis veteriner, pemilik tempat pemotongan /penampungan unggas, peternak, pemotong unggas dan hewan	628 orang 18963 ekor 1500 titik	140,000,000	DINAS KETAHANAN PANGAN
TOTAL							20,773,045,950						23,129,655,700		

**Penetapan Rencana Kerja Pemerintah Daerah (RKPD)
Kota Tangerang
Tahun 2023**

Kode	Urusan/ Bidang Urusan/ Program/ Kegiatan/ Sub Kegiatan	Indikator Program/ Kegiatan/ Sub Kegiatan	Target Akhir Periode RPJMD	Realisasi Capaian RKPD Tahun 2021	Prakiraan Capaian Target RKPD Tahun 2022	Capaian Kinerja dan Kerangka Pendanaan					Kelompok Sasaran	Prakiraan Maju Rencana Tahun 2024		Perangkat Daerah Penanggung Jawab										
						Target 2023	Pagu Indikatif	Lokasi	Sumber Dana	Prioritas		Target	Pagu Indikatif											
										Nasional					Daerah									
2																								
URUSAN PEMERINTAHAN WAJIB YANG TIDAK BERKAITAN DENGAN PELAYANAN DASAR																								
2	10														7,050,000,000			1,000,000,000						
URUSAN PEMERINTAHAN BIDANG PERTANAHAN																								
2	10	05													46.02 %			1,000,000,000						
2	10	05	2.01												46.02 %			1,000,000,000						
2	10	05	2.01	02											1 Dokumen 100 M2		7,050,000,000	PENDAPATAN ASLI DAERAH (PAD)	Membangun Lingkungan Hidup, Meningkatkan Ketahanan Bencana Dan Perubahan Iklim	0	1 Dokumen 100 M2	1,000,000,000	DINAS LINGKUNGAN HIDUP	
URUSAN PEMERINTAHAN BIDANG LINGKUNGAN HIDUP																								
2	11																	175,253,466,688				184,140,658,864		
PROGRAM PENUNJANG URUSAN PEMERINTAHAN DAERAH KABUPATEN/KOTA																								
2	11	01													100 %			58,078,802,354				100 %	63,836,063,668	
2	11	01	2.02												100 %			30,652,332,258				100 %	33,717,565,703	
2	11	01	2.02	01											0 Orang/bulan 165 pegawai		30,652,332,258		Membangun Lingkungan Hidup, Meningkatkan Ketahanan Bencana Dan Perubahan Iklim	0	0 Orang/bulan 165 pegawai	33,717,565,703	DINAS LINGKUNGAN HIDUP	
2	11	01	2.05												100 %			969,000				100 %	243,029,270	
2	11	01	2.05	02											165 stel/jenis 0 Paket		969,000	Kota Tangerang, Semua Kecamatan, Semua Kelurahan	PENDAPATAN ASLI DAERAH (PAD)	Membangun Lingkungan Hidup, Meningkatkan Ketahanan Bencana Dan Perubahan Iklim	0	165 stel/jenis 0 Paket	243,029,270	DINAS LINGKUNGAN HIDUP
2	11	01	2.06												100 %			1,168,781,950				100 %	1,211,250,755	
2	11	01	2.06	01											1 paket		19,988,500	PENDAPATAN ASLI DAERAH (PAD)	Membangun Lingkungan Hidup, Meningkatkan Ketahanan Bencana Dan Perubahan Iklim	DLH Kota Tangerang	1 paket	21,987,680	DINAS LINGKUNGAN HIDUP	
2	11	01	2.06	02											1 paket		210,724,900	PENDAPATAN ASLI DAERAH (PAD)	Membangun Lingkungan Hidup, Meningkatkan Ketahanan Bencana Dan Perubahan Iklim	DLH Kota Tangerang	1 paket	210,724,910	DINAS LINGKUNGAN HIDUP	
2	11	01	2.06	03											77 jenis		41,335,700	PENDAPATAN ASLI DAERAH (PAD)	Membangun Lingkungan Hidup, Meningkatkan Ketahanan Bencana Dan Perubahan Iklim	DLH Kota Tangerang	77 jenis	45,469,930	DINAS LINGKUNGAN HIDUP	
2	11	01	2.06	04											12 bulan		368,138,000	PENDAPATAN ASLI DAERAH (PAD)	Membangun Lingkungan Hidup, Meningkatkan	DLH Kota Tangerang	12 bulan	404,951,910	DINAS LINGKUNGAN HIDUP	

**Penetapan Rencana Kerja Pemerintah Daerah (RKPD)
Kota Tangerang
Tahun 2023**

Kode	Urusan/ Bidang Urusan/ Program/ Kegiatan/ Sub Kegiatan	Indikator Program/ Kegiatan/ Sub Kegiatan	Target Akhir Periode RPJMD	Realisasi Capaian RKPD Tahun 2021	Prakiraan Capaian Target RKPD Tahun 2022	Capaian Kinerja dan Kerangka Pendanaan					Kelompok Sasaran	Prakiraan Maju Rencana Tahun 2024		Perangkat Daerah Penanggung Jawab	
						Target 2023	Pagu Indikatif	Lokasi	Sumber Dana	Prioritas		Target	Pagu Indikatif		
										Nasional					Daerah
		disediakan													
2 11 01 2.06 05	Penyediaan Barang Cetak dan Penggandaan	Jumlah barang cetakan dan penggandaan yang disediakan				59 jenis	164,179,650		PENDAPATAN ASLI DAERAH (PAD)	Membangun Lingkungan Hidup, Meningkatkan Ketahanan Bencana Dan Perubahan Iklim	Peningkatan Kualitas Lingkungan Hidup	DLH Kota Tangerang	59 jenis	190,415,115	DINAS LINGKUNGAN HIDUP
2 11 01 2.06 06	Penyediaan Bahan Bacaan dan Peraturan Perundang-undangan	Jumlah bahan bacaan dan peraturan perundangundangan yang disediakan				6 jenis	7,001,200		PENDAPATAN ASLI DAERAH (PAD)	Membangun Lingkungan Hidup, Meningkatkan Ketahanan Bencana Dan Perubahan Iklim	Peningkatan Kualitas Lingkungan Hidup	DLH Kota Tangerang	6 jenis	7,701,210	DINAS LINGKUNGAN HIDUP
2 11 01 2.06 09	Penyelenggaraan Rapat Koordinasi dan Konsultasi SKPD	Jumlah kegiatan (rapat-rapat, koordinasi, konsultasi) ke luar daerah yang diselenggarakan				12 bulan	357,414,000			Membangun Lingkungan Hidup, Meningkatkan Ketahanan Bencana Dan Perubahan Iklim	Peningkatan Kualitas Lingkungan Hidup	DLH Kota Tangerang	12 bulan	330,000,000	DINAS LINGKUNGAN HIDUP
2 11 01 2.07	Pengadaan Barang Milik Daerah Penunjang Urusan Pemerintah Daerah	Tingkat ketersediaan sarana dan prasarana aparatur perangkat daerah yang memadai	%		%	100 %	165,197,000						100 %	238,018,000	
2 11 01 2.07 05	Pengadaan Mebel	Jumlah meubelair yang diadakan				1 paket	934,800		PENDAPATAN ASLI DAERAH (PAD)	Membangun Lingkungan Hidup, Meningkatkan Ketahanan Bencana Dan Perubahan Iklim	Peningkatan Kualitas Lingkungan Hidup	DLH Kota Tangerang	1 paket	165,000,000	DINAS LINGKUNGAN HIDUP
2 11 01 2.07 06	Pengadaan Peralatan dan Mesin Lainnya	Jumlah AC yang tersedia Jumlah Peralatan Zoom Yang Tersedia				2 unit 1 perangkat	112,422,200		PENDAPATAN ASLI DAERAH (PAD)	Membangun Lingkungan Hidup, Meningkatkan Ketahanan Bencana Dan Perubahan Iklim	Pemantapan Kualitas Infrastruktur	DLH Kota Tangerang	2 unit 1 perangkat	73,018,000	DINAS LINGKUNGAN HIDUP
2 11 01 2.07 09	Pengadaan Gedung Kantor atau Bangunan Lainnya	Jumlah Unit Gedung Kantor atau Bangunan Lainnya yang Disediakan				1 Unit	8,064,000		PENDAPATAN ASLI DAERAH (PAD)	Membangun Lingkungan Hidup, Meningkatkan Ketahanan Bencana Dan Perubahan Iklim	Peningkatan Kualitas Lingkungan Hidup	DLH Kota Tangerang	1 Unit	0	DINAS LINGKUNGAN HIDUP
2 11 01 2.07 11	Pengadaan Sarana dan Prasarana Pendukung Gedung Kantor atau Bangunan Lainnya	Jumlah Unit Sarana dan Prasarana Pendukung Gedung Kantor atau Bangunan Lainnya yang Disediakan				4 Unit	43,776,000			Membangun Lingkungan Hidup, Meningkatkan Ketahanan Bencana Dan Perubahan Iklim	Peningkatan Kualitas Lingkungan Hidup	DLH Kota Tangerang	4 Unit	0	DINAS LINGKUNGAN HIDUP
2 11 01 2.08	Penyediaan Jasa Penunjang Urusan Pemerintahan Daerah	Tingkat ketersediaan pelayanan jasa pendukung administrasi perkantoran	%		%	100 %	8,551,162,768						100 %	9,450,185,842	
2 11 01 2.08 02	Penyediaan Jasa Komunikasi, Sumber Daya Air dan Listrik	Jumlah jasa komunikasi, internet, sumber daya air dan listrik yang disediakan Jumlah kerjasama dengan media massa (lokal, nasional) dalam publikasi advertorial informasi pembangunan perangkat daerah yang diadakan				12 bulan 20 jenis/kali	1,097,860,000		PENDAPATAN ASLI DAERAH (PAD)	Membangun Lingkungan Hidup, Meningkatkan Ketahanan Bencana Dan Perubahan Iklim	Peningkatan Kualitas Lingkungan Hidup	DLH Kota Tangerang	12 bulan 20 jenis/kali	1,251,646,000	DINAS LINGKUNGAN HIDUP
2 11 01 2.08 04	Penyediaan Jasa Pelayanan Umum Kantor	Banyaknya gedung kantor yang disewa Jumlah jasa (tenaga) kebersihan kantor yang disediakan Jumlah jasa (tenaga) pengamanan kantor yang disediakan Jumlah jasa (tenaga) teknis/administrasi perkantoran yang disediakan				1 unit 11 orang 54 orang 105 orang	7,453,302,768			Membangun Lingkungan Hidup, Meningkatkan Ketahanan Bencana Dan Perubahan Iklim	Peningkatan Kualitas Lingkungan Hidup	DLH Kota Tangerang	1 unit 11 orang 54 orang 105 orang	8,198,539,842	DINAS LINGKUNGAN HIDUP

**Penetapan Rencana Kerja Pemerintah Daerah (RKPD)
Kota Tangerang
Tahun 2023**

Kode	Urusan/ Bidang Urusan/ Program/ Kegiatan/ Sub Kegiatan	Indikator Program/ Kegiatan/ Sub Kegiatan	Target Akhir Periode RPJMD	Realisasi Capaian RKPD Tahun 2021	Prakiraan Capaian Target RKPD Tahun 2022	Capaian Kinerja dan Kerangka Pendanaan					Kelompok Sasaran	Prakiraan Maju Rencana Tahun 2024		Perangkat Daerah Penanggung Jawab	
						Target 2023	Pagu Indikatif	Lokasi	Sumber Dana	Prioritas		Target	Pagu Indikatif		
										Nasional					Daerah
2 11 01 2.09	Pemeliharaan Barang Milik Daerah Penunjang Urusan Pemerintahan Daerah	Tingkat ketersediaan sarana dan prasarana aparatur perangkat daerah yang memadai	%		%	100 %	17,540,359,378						100 %	18,976,014,098	
2 11 01 2.09 01	Penyediaan Jasa Pemeliharaan, Biaya Pemeliharaan, dan Pajak Kendaraan Perorangan Dinas atau Kendaraan Dinas Jabatan	Banyaknya/frekuensi /volume jasa pemeliharaan rutin/berkala, kendaraan dinas jabatan				8 unit	156,450,000		PENDAPATAN ASLI DAERAH (PAD)	Membangun Lingkungan Hidup, Meningkatkan Ketahanan Bencana Dan Perubahan Iklim	Peningkatan Kualitas Lingkungan Hidup	DLH Kota Tangerang	8 unit	180,455,000	DINAS LINGKUNGAN HIDUP
2 11 01 2.09 02	Penyediaan Jasa Pemeliharaan, Biaya Pemeliharaan, Pajak dan Perizinan Kendaraan Dinas Operasional atau Lapangan	Banyaknya/frekuensi /volume jasa pemeliharaan rutin/berkala kendaraan dinas/operasional UPTD Banyaknya kendaraan dinas/operasional yang direhabilitasi sedang/berat Jumlah jasa perizinan kendaraan dinas/operasional yang disediakan Jumlah Kendaraan Dinas Operasional atau Lapangan yang Dipelihara dan dibayarkan Pajak dan Perizinannya Terpeliharanya secara rutin/berkala kendaraan dinas/operasional Terperiksanya secara rutin/berkala kendaraan dinas/operasional				461 unit 80 unit 717 unit 0 Unit 145 unit 239 unit	17,071,207,540		PENDAPATAN ASLI DAERAH (PAD)	Membangun Lingkungan Hidup, Meningkatkan Ketahanan Bencana Dan Perubahan Iklim	Peningkatan Kualitas Lingkungan Hidup	DLH Kota Tangerang	461 unit 80 unit 717 unit 0 Unit 145 unit 239 unit	18,453,475,620	DINAS LINGKUNGAN HIDUP
2 11 01 2.09 06	Pemeliharaan Peralatan dan Mesin Lainnya	Banyaknya/ frekuensi/volume Pemeliharaan rutin/berkala peralatan dan mesin lainnya Jumlah Peralatan dan Mesin Lainnya yang Dipelihara				10 jenis 0 Unit	112,428,400		PENDAPATAN ASLI DAERAH (PAD)	Membangun Lingkungan Hidup, Meningkatkan Ketahanan Bencana Dan Perubahan Iklim	Peningkatan Kualitas Lingkungan Hidup	DLH Kota Tangerang	10 jenis 0 Unit	101,681,800	DINAS LINGKUNGAN HIDUP
2 11 01 2.09 09	Pemeliharaan/Rehabilitasi Gedung Kantor dan Bangunan Lainnya	Banyaknya/ frekuensi/volume pemeliharaan rutin/berkala gedung kantor Jumlah Gedung Kantor dan Bangunan Lainnya yang Dipelihara/Direhabilitasi				6 unit 0 Unit	99,999,700			Membangun Lingkungan Hidup, Meningkatkan Ketahanan Bencana Dan Perubahan Iklim	Peningkatan Kualitas Lingkungan Hidup	DLH Kota Tangerang	6 unit 0 Unit	130,034,498	DINAS LINGKUNGAN HIDUP
2 11 01 2.09 11	Pemeliharaan/Rehabilitasi Sarana dan Prasarana Pendukung Gedung Kantor atau Bangunan Lainnya	Banyaknya/ frekuensi/volume Pemeliharaan rutin/berkala peralatan gedung kantor				10 jenis	100,273,738		PENDAPATAN ASLI DAERAH (PAD)	Membangun Lingkungan Hidup, Meningkatkan Ketahanan Bencana Dan Perubahan Iklim	Peningkatan Kualitas Lingkungan Hidup	DLH Kota Tangerang	10 jenis	110,367,180	DINAS LINGKUNGAN HIDUP
2 11 02	PROGRAM PERENCANAAN LINGKUNGAN HIDUP	Tingkat pelaksanaan evaluasi dokumen lingkungan hidup	%		%	100 %	526,006,200						100 %	165,000,000	
2 11 02 2.01	Rencana Perlindungan dan Pengelolaan Lingkungan Hidup (RPPLH) Kabupaten/Kota	Persentase pelaksanaan penyusunan dokumen RPPLH	%		%	100 %	131,948,000						100 %	165,000,000	
2 11 02 2.01 01	Penyusunan dan Penetapan RPPLH Kabupaten/Kota	Jumlah Muatan Hasil Penyusunan dan Penetapan RPPLH Kabupaten/Kota yang Disusun				1 Dokumen	131,948,000	Kota Tangerang, Semua Kecamatan, Semua Kelurahan	PENDAPATAN ASLI DAERAH (PAD)	Membangun Lingkungan Hidup, Meningkatkan Ketahanan Bencana Dan Perubahan Iklim	Pemantapan Kualitas Sumber Daya Manusia	0	1 Dokumen	165,000,000	DINAS LINGKUNGAN HIDUP
2 11 02 2.02	Penyelenggaraan Kajian Lingkungan Hidup Strategis	Presentase pelaksanaan penyusunan dokumen	%		%	100 %	394,058,200						100 %	0	

**Penetapan Rencana Kerja Pemerintah Daerah (RKPD)
Kota Tangerang
Tahun 2023**

Kode	Urusan/ Bidang Urusan/ Program/ Kegiatan/ Sub Kegiatan	Indikator Program/ Kegiatan/ Sub Kegiatan	Target Akhir Periode RPJMD	Realisasi Capaian RKPD Tahun 2021	Prakiraan Capaian Target RKPD Tahun 2022	Capaian Kinerja dan Kerangka Pendanaan					Kelompok Sasaran	Prakiraan Maju Rencana Tahun 2024		Perangkat Daerah Penanggung Jawab	
						Target 2023	Pagu Indikatif	Lokasi	Sumber Dana	Prioritas		Target	Pagu Indikatif		
										Nasional					Daerah
	(KLHS) Kabupaten/Kota	KLHS RPJPD/RPJMD													
2 11 02 2.02 02	Pembuatan dan Pelaksanaan KLHS RPJPD/RPJMD	Jumlah Dokumen KLHS RPJPD/RPJMD Kabupaten/Kota yang Disusun				1 Dokumen	394,058,200		PENDAPATAN ASLI DAERAH (PAD)	Membangun Lingkungan Hidup, Meningkatkan Ketahanan Bencana Dan Perubahan Iklim	Peningkatan Kualitas Lingkungan Hidup	Kota Tangerang	1 Dokumen	0	DINAS LINGKUNGAN HIDUP
2 11 03	PROGRAM PENGENDALIAN PENCEMARAN DAN/ATAU KERUSAKAN LINGKUNGAN HIDUP	Persentase titik pantau udara, kebisingan, air sungai, air situ dan air tanah yang sesuai baku mutu Tingkat penurunan emisi gas karbon	% %		% %	80 % 80 %	3,235,946,490						80 % 80 %	1,698,495,195	
2 11 03 2.01	Pencegahan Pencemaran dan/atau Kerusakan Lingkungan Hidup Kabupaten/Kota	Tingkat penurunan emisi gas karbon	%		%	100 %	2,154,299,390						100 %	830,640,148	
2 11 03 2.01 01	Koordinasi, Sinkronisasi, dan Pelaksanaan Pencegahan Pencemaran Lingkungan Hidup Dilaksanakan Terhadap Media Tanah, Air, Udara, dan Laut	Jumlah Dokumen Uji Kualitas Lingkungan Hidup Dilaksanakan Terhadap Media Tanah, Air, Udara, dan Laut jumlah institusi dan/atau non institusi yang dipantau Jumlah kegiatan pelaksanaan Hari bebas Kendaraan				0 Dokumen 20 institusi/non insti 32 kegiatan	536,586,800	Kota Tangerang, Semua Kecamatan, Semua Kelurahan	PENDAPATAN ASLI DAERAH (PAD)	Membangun Lingkungan Hidup, Meningkatkan Ketahanan Bencana Dan Perubahan Iklim	Peningkatan Kualitas Lingkungan Hidup	0	0 Dokumen 20 institusi/non insti 32 kegiatan	813,480,148	DINAS LINGKUNGAN HIDUP
2 11 03 2.01 02	Koordinasi, Sinkronisasi dan Pelaksanaan Pengendalian Emisi Gas Rumah Kaca, Mitigasi dan Adaptasi Perubahan Iklim	Inventarisasi Gas Rumah Kaca di Kota Tangerang Jumlah Dokumen Hasil Koordinasi dan Sinkronisasi Inventarisasi Gas Rumah Kaca dari Sektor Lingkungan Hidup yang Dilaksanakan				1 laporan 0 Dokumen	1,617,712,590	Kota Tangerang, Semua Kecamatan, Semua Kelurahan	PENDAPATAN ASLI DAERAH (PAD)	Membangun Lingkungan Hidup, Meningkatkan Ketahanan Bencana Dan Perubahan Iklim	Peningkatan Kualitas Lingkungan Hidup	0	1 laporan 0 Dokumen	17,160,000	DINAS LINGKUNGAN HIDUP
2 11 03 2.02	Penanggulangan Pencemaran dan/atau Kerusakan Lingkungan Hidup Kabupaten/Kota	Tingkat penanggulangan pencemaran dan/atau Kerusakan Lingkungan Hidup	%		%	100 %	1,081,647,100						100 %	867,855,047	
2 11 03 2.02 01	Pemberian Informasi Peringatan Pencemaran dan/atau Kerusakan Lingkungan Hidup pada Masyarakat	Cakupan Frekuensi Pemantauan Kualitas Air Sungai dan Kondisi Ekologis Cakupan Frekuensi Pemantauan Kualitas Udara dan Kebisingan Frekuensi pelaksanaan pengujian emisi penunjang Evaluasi Kualitas Udara Perkotaan (EKUP) Program Langit Biru Jumlah buku IKPLHD yang diselesaikan dari jumlah target penyusunan dokumen SLHD Jumlah Laporan Sosialisasi Informasi Peringatan Pencemaran dan/atau Kerusakan Lingkungan Hidup pada Masyarakat di Kabupaten/Kota yang Dilaksanakan Pemantauan Kualitas Air Tanah dan Air Situ				2 periode 2 periode 1 kegiatan 2 buku 0 Laporan 2 periode 12 lokasi 1 unit 1 unit	1,081,647,100	Kota Tangerang, Semua Kecamatan, Semua Kelurahan	PENDAPATAN ASLI DAERAH (PAD)	Membangun Lingkungan Hidup, Meningkatkan Ketahanan Bencana Dan Perubahan Iklim	Peningkatan Kualitas Lingkungan Hidup	0	2 periode 2 periode 1 kegiatan 2 buku 0 Laporan 2 periode 12 lokasi 1 unit 1 unit	867,855,047	DINAS LINGKUNGAN HIDUP

**Penetapan Rencana Kerja Pemerintah Daerah (RKPD)
Kota Tangerang
Tahun 2023**

Kode	Urusan/ Bidang Urusan/ Program/ Kegiatan/ Sub Kegiatan	Indikator Program/ Kegiatan/ Sub Kegiatan	Target Akhir Periode RPJMD	Realisasi Capaian RKPD Tahun 2021	Prakiraan Capaian Target RKPD Tahun 2022	Capaian Kinerja dan Kerangka Pendanaan					Kelompok Sasaran	Prakiraan Maju Rencana Tahun 2024		Perangkat Daerah Penanggung Jawab	
						Target 2023	Pagu Indikatif	Lokasi	Sumber Dana	Prioritas		Target	Pagu Indikatif		
										Nasional					Daerah
		Pemantauan Kualitas Lingkungan Pengolahan Sampah Tersedianya stasiun pemantau kualitas air sungai Tersedianya stasiun pemantau kualitas lingkungan													
2 11 04		PROGRAM PENGELOLAAN KEANEKARAGAMAN HAYATI (KEHATI)				4,24 %	26,300,640					4,24 %	37,895,000		
		Peningkatan luas taman untuk RTH dan ruang terbuka non hijau publik yang tersedia Persentase ruang terbuka hijau (RTH) yang dikembangkan Rasio jumlah lokasi dekorasi kota dan reklame terpelihara terhadap jumlah dekorasi kota dan reklame yang seharusnya	% % %		% % %	4,24 % 4,24 % 4,24 %						4,24 % 4,24 % 4,24 %			
2 11 04 2.01	Pengelolaan Keanekaragaman Hayati Kabupaten/Kota	Tingkat ketersediaan pohon untuk penghijauan	%		%	100 %	26,300,640					100 %	37,895,000		
2 11 04 2.01 04	Pengelolaan Ruang Terbuka Hijau (RTH)	Jumlah Pohon yang ditanam Luas RTH yang Dikelola Lingkup Kewenangan Kabupaten/Kota				2000 pohon 0 Ha	26,300,640	Semua Kab/Kota, Semua Kecamatan, Semua Kelurahan	PENDAPATAN ASLI DAERAH (PAD)	Membangun Lingkungan Hidup, Meningkatkan Ketahanan Bencana Dan Perubahan Iklim	Peningkatan Kualitas Lingkungan Hidup	Kota Tangerang	2000 pohon 0 Ha	37,895,000	DINAS LINGKUNGAN HIDUP
2 11 05		PROGRAM PENGENDALIAN BAHAN BERBAHAYA DAN BERACUN (B3) DAN LIMBAH BAHAN BERBAHAYA DAN BERACUN (LIMBAH B3)				100 %	1,205,178,924					100 %	11,550,000		
		Tingkat pengelolaan limbah B3	%		%	100 %						100 %			
2 11 05 2.02	Pengumpulan Limbah B3 dalam 1 (Satu) Daerah Kabupaten/Kota	Tingkat koordinasi dan sinkronisasi pengelolaan limbah B3	%		%	100 %	1,205,178,924					100 %	3,850,000		
2 11 05 2.02 02	Koordinasi dan Sinkronisasi Pengelolaan Limbah B3 dengan Pemerintah Provinsi dalam rangka Pengangkutan, Pemanfaatan, Pengolahan, dan/atau Penimbunan	Jumlah Dokumen Hasil Koordinasi & Sinkronisasi Pengelolaan Limbah B3 dengan Pemerintah dan Pemerintah Provinsi dalam rangka Pengangkutan, Pemanfaatan, Pengolahan, dan/atau Penimbunan yang Bukan Menjadi Kewenangan Pemda Kabupaten/Kota serta Pelaksanaan Pengumpulan dan Penyimpanan sementara Limbah B3 yang Sesuai dengan Kewenangannya Jumlah koordinasi dan sinkronisasi yang terlaksana				0 Dokumen 1 kegiatan	1,205,178,924	Kota Tangerang, Semua Kecamatan, Semua Kelurahan	PENDAPATAN ASLI DAERAH (PAD)	Membangun Lingkungan Hidup, Meningkatkan Ketahanan Bencana Dan Perubahan Iklim	Peningkatan Kualitas Lingkungan Hidup	Masyarakat Kota Tangerang	0 Dokumen 1 kegiatan	3,850,000	DINAS LINGKUNGAN HIDUP
2 11 06		PROGRAM PEMBINAAN DAN PENGAWASAN TERHADAP IZIN LINGKUNGAN DAN IZIN PERLINDUNGAN DAN PENGELOLAAN LINGKUNGAN HIDUP (PPLH)				100 %	250,797,000					100 %	371,742,140		
		Persentase badan usaha dan/atau kegiatan yang taat terhadap izin lingkungan	%		%	100 %						100 %			
2 11 06 2.01	Pembinaan dan Pengawasan Terhadap Usaha dan/atau Kegiatan yang Izin Lingkungan dan Izin PPLH Diterbitkan oleh Pemerintah	Jumlah pengawasan usaha dan/atau kegiatan	%		%	100 %	250,797,000					100 %	371,742,140		

**Penetapan Rencana Kerja Pemerintah Daerah (RKPD)
Kota Tangerang
Tahun 2023**

Kode	Urusan/ Bidang Urusan/ Program/ Kegiatan/ Sub Kegiatan	Indikator Program/ Kegiatan/ Sub Kegiatan	Target Akhir Periode RPJMD	Realisasi Capaian RKPD Tahun 2021	Prakiraan Capaian Target RKPD Tahun 2022	Capaian Kinerja dan Kerangka Pendanaan					Kelompok Sasaran	Prakiraan Maju Rencana Tahun 2024		Perangkat Daerah Penanggung Jawab	
						Target 2023	Pagu Indikatif	Lokasi	Sumber Dana	Prioritas		Target	Pagu Indikatif		
										Nasional					Daerah
Daerah Kabupaten/Kota															
2 11 06 2.01 01	Fasilitasi Pemenuhan Ketentuan dan Kewajiban Izin Lingkungan dan/atau Izin PPLH	Jumlah Rekomendasi dan/atau Persetujuan Teknis, Persetujuan Lingkungan, dan Surat Kelayakan Operasi yang Diberikan				0 Dokumen	31,200,000	Semua Kab/Kota, Semua Kecamatan, Semua Kelurahan		Membangun Lingkungan Hidup, Meningkatkan Ketahanan Bencana Dan Perubahan Iklim	Pemantapan Kualitas Sumber Daya Manusia	Kelompok Usaha/Kegiatan di Kota Tangerang	0 Dokumen	14,719,100	DINAS LINGKUNGAN HIDUP
2 11 06 2.01 03	Pengawasan Usaha dan/atau Kegiatan yang Izin Lingkungan Hidup, Izin PPLH yang Diterbitkan oleh Pemerintah Daerah Kabupaten/Kota	Jumlah Laporan Dari Usaha dan/atau Kegiatan yang Diawasi Izin Lingkungan, Persetujuan Lingkungan, Surat Kelayakan Operasi oleh Pemerintah Daerah Kabupaten/Kota Jumlah pengawasan usaha dan/atau kegiatan				60 Laporan 100 usaha dan/atau keg	134,925,000	Semua Kab/Kota, Semua Kecamatan, Semua Kelurahan		Membangun Lingkungan Hidup, Meningkatkan Ketahanan Bencana Dan Perubahan Iklim	Peningkatan Kualitas Lingkungan Hidup	Kelompok Usaha/Kegiatan di Kota Tangerang	60 Laporan 100 usaha dan/atau keg	49,080,900	DINAS LINGKUNGAN HIDUP
2 11 06 2.01 04	Koordinasi dan Sinkronisasi Pengawasan dan Penerapan Sanksi Upaya dan Rencana PPLH	Jumlah Dokumen Hasil Koordinasi dan Sinkronisasi Pengawasan dan Penerapan Sanksi Upaya dan Rencana PPLH Jumlah Dokumen Hasil Koordinasi dan Sinkronisasi Pengawasan dan Penerapan Sanksi Upaya dan Rencana PPLH				0 Dokumen 1 Dokumen	84,672,000	Semua Kab/Kota, Semua Kecamatan, Semua Kelurahan	PENDAPATAN ASLI DAERAH (PAD)	Membangun Lingkungan Hidup, Meningkatkan Ketahanan Bencana Dan Perubahan Iklim	Pemantapan Kualitas Sumber Daya Manusia	Kelompok Usaha/Kegiatan di Kota Tangerang	0 Dokumen 1 Dokumen	307,942,140	DINAS LINGKUNGAN HIDUP
2 11 08	PROGRAM PENINGKATAN PENDIDIKAN, PELATIHAN DAN PENYULUHAN LINGKUNGAN HIDUP UNTUK MASYARAKAT	Persentase RW yang dibina menjadi kampung iklim Persentase sekolah adhiwiyata	% %		% %	100 % 100 %	630,039,200						100 % 100 %	760,469,160	
2 11 08 2.01	Penyelenggaraan Pendidikan, Pelatihan, dan Penyuluhan Lingkungan Hidup untuk Lembaga Kemasyarakatan Tingkat Daerah Kabupaten/Kota	Persentase RW yang dibina menjadi kampung iklim	%		%	100 %	630,039,200						100 %	760,469,160	
2 11 08 2.01 01	Peningkatan Kapasitas dan Kompetensi Sumber Daya Manusia Bidang Lingkungan Hidup untuk Lembaga Kemasyarakatan	Jumlah aktivitas Kelompok Pelaku Lingkungan dalam perlindungan dan pengelolaan lingkungan hidup yang difasilitasi Jumlah Lembaga/kelompok Masyarakat/Institusi yang Terdaftar yang Meningkatkan Kapasitas dan Kompetensinya Terkait PPLH Jumlah RW Kampung iklim yang dibina Jumlah Sekolah SD, SMP yang akan dibina menjadi sekolah Adhiwiyata Sistem Manajemen Adipura				5 aktivitas 0 Lembaga 135 RW 65 sekolah 1 penghargaan	618,639,200	Kota Tangerang, Semua Kecamatan, Semua Kelurahan	PENDAPATAN ASLI DAERAH (PAD)	Membangun Lingkungan Hidup, Meningkatkan Ketahanan Bencana Dan Perubahan Iklim	Peningkatan Kualitas Lingkungan Hidup	0	5 aktivitas 0 Lembaga 135 RW 65 sekolah 1 penghargaan	760,469,160	DINAS LINGKUNGAN HIDUP
2 11 08 2.01 03	Penyelenggaraan Penyuluhan dan Kampanye Lingkungan Hidup	Jumlah Masyarakat/Kelompok Masyarakat/Pelaku Usaha/Kegiatan yang terlibat				0 Orang	11,400,000	Kota Tangerang, Semua Kecamatan, Semua Kelurahan		Membangun Lingkungan Hidup, Meningkatkan Ketahanan Bencana Dan Perubahan Iklim	Pemantapan Kualitas Sumber Daya Manusia	0	0 Orang	0	DINAS LINGKUNGAN HIDUP
2 11 10	PROGRAM PENANGANAN PENGADUAN LINGKUNGAN HIDUP	Persentase pengaduan masyarakat terkait lingkungan hidup yang ditangani	%		%	100 %	252,650,000						100 %	231,242,000	

**Penetapan Rencana Kerja Pemerintah Daerah (RKPD)
Kota Tangerang
Tahun 2023**

Kode	Urusan/ Bidang Urusan/ Program/ Kegiatan/ Sub Kegiatan	Indikator Program/ Kegiatan/ Sub Kegiatan	Target Akhir Periode RPJMD	Realisasi Capaian RKPD Tahun 2021	Prakiraan Capaian Target RKPD Tahun 2022	Capaian Kinerja dan Kerangka Pendanaan					Kelompok Sasaran	Prakiraan Maju Rencana Tahun 2024		Perangkat Daerah Penanggung Jawab	
						Target 2023	Pagu Indikatif	Lokasi	Sumber Dana	Prioritas		Target	Pagu Indikatif		
										Nasional					Daerah
2 11 10 2.01	Penyelesaian Pengaduan Masyarakat di Bidang Perlindungan dan Pengelolaan Lingkungan Hidup (PPLH) Kabupaten/Kota	Persentase kasus pelanggaran lingkungan hidup yang ditangani	%		%	100 %	252,650,000					100 %	231,242,000		
2 11 10 2.01 01	Pengelolaan Pengaduan Masyarakat Terhadap PPLH Kabupaten/Kota	Jumlah Pengaduan Masyarakat Terhadap PPLH Kabupaten/Kota yang Ditindaklanjuti/Ditangani Jumlah pengaduan sengketa lingkungan hidup yang ditangani				0 Dokumen 20 pengaduan	132,310,000	Semua Kab/Kota, Semua Kecamatan, Semua Kelurahan	PENDAPATAN ASLI DAERAH (PAD)	Membangun Lingkungan Hidup, Meningkatkan Ketahanan Bencana Dan Perubahan Iklim	Peningkatan Kualitas Lingkungan Hidup	Kota Tangerang	0 Dokumen 20 pengaduan	110,352,000	DINAS LINGKUNGAN HIDUP
2 11 10 2.01 02	Koordinasi dan Sinkronisasi Penerapan Sanksi Administrasi, Penyelesaian Sengketa, dan/atau Penyidikan Lingkungan Hidup di Luar Pengadilan atau Melalui Pengadilan	Jumlah Dokumen Hasil Koordinasi dan Sinkronisasi Penerapan Sanksi Administrasi, Penyelesaian Sengketa, dan/atau Penyidikan Lingkungan Hidup di Luar Pengadilan atau Melalui Pengadilan Jumlah kasus pelanggaran lingkungan hidup yang ditangani				0 Dokumen 30 usaha dan/atau keg	120,340,000	Semua Kab/Kota, Semua Kecamatan, Semua Kelurahan	PENDAPATAN ASLI DAERAH (PAD)	Membangun Lingkungan Hidup, Meningkatkan Ketahanan Bencana Dan Perubahan Iklim	Peningkatan Kualitas Lingkungan Hidup	Kota Tangerang	0 Dokumen 30 usaha dan/atau keg	120,890,000	DINAS LINGKUNGAN HIDUP
2 11 11	PROGRAM PENGELOLAAN PERSAMPAHAN	Persentase volume sampah yang terkurangi melalui mekanisme 3R Persentase volume sampah yang tertangani	% %		% %	25 % 75 %	111,047,745,880						25 % 75 %	117,028,201,701	
2 11 11 2.01	Pengelolaan Sampah	Tingkat pengelolaan sampah di Kota Tangerang	%		%	100 %	111,047,745,880						100 %	117,028,201,701	
2 11 11 2.01 02	Pengurangan Sampah dengan Melakukan Pembatasan, Pendaauran Ulang dan Pemanfaatan Kembali	Jumlah Laporan Hasil Pengurangan Sampah dengan Melakukan Pembatasan, Pendaauran Ulang dan Pemanfaatan Kembali Jumlah Sampah yang termanfaatkan dan terdaur ulang Tersedianya data/informasi penanganan sampah				0 Laporan 113185 ton per tahun 1 buku	6,693,694,720	Semua Kab/Kota, Semua Kecamatan, Semua Kelurahan	PENDAPATAN ASLI DAERAH (PAD)	Membangun Lingkungan Hidup, Meningkatkan Ketahanan Bencana Dan Perubahan Iklim	Peningkatan Kualitas Lingkungan Hidup	Kota Tangerang	0 Laporan 113185 ton per tahun 1 buku	2,803,598,521	DINAS LINGKUNGAN HIDUP
2 11 11 2.01 03	Penanganan Sampah dengan Melakukan Pemilahan, Pengumpulan, Pengangkutan, Pengolahan, dan Pemrosesan Akhir Sampah di TPA/TPST/SPA Kabupaten/Kota	Jumlah limbah B3 domestik yang dikelola Jumlah lokasi pengolahan sampah yang beroperasi Jumlah Sampah yang Dipilah, Dikumpulkan, Diangkut, Diolah, Diproses Akhir di TPA/TPST/SPA Kabupaten/Kota Jumlah sampah yang terangkut ke TPA Operasionalisasi TPA di Kota Tangerang Persentase cakupan area pelayanan di 6 Kecamatan Persentase cakupan area pelayanan di 7 Kecamatan Persentase Pencapaian target retribusi				355 kg 13 lokasi 0 Ton 514478 ton per tahun 72 poin 100 persen 100 persen 100 persen	98,731,956,060	Kota Tangerang, Semua Kecamatan, Semua Kelurahan	PENDAPATAN ASLI DAERAH (PAD)	Membangun Lingkungan Hidup, Meningkatkan Ketahanan Bencana Dan Perubahan Iklim	Peningkatan Kualitas Lingkungan Hidup	Kota Tangerang	355 kg 13 lokasi 0 Ton 514478 ton per tahun 72 poin 100 persen 100 persen 100 persen	113,674,603,180	DINAS LINGKUNGAN HIDUP
2 11 11 2.01 04	Peningkatan Peran Serta Masyarakat dalam Pengelolaan Persampahan	Jumlah Masyarakat, Kelompok Masyarakat atau Para Pihak Lainnya yang				0 Kelompok	272,816,500	Semua Kab/Kota, Semua	PENDAPATAN ASLI DAERAH (PAD)	Membangun Lingkungan Hidup, Meningkatkan Ketahanan Bencana	Peningkatan Kualitas Lingkungan Hidup	Kota Tangerang	0 Kelompok	50,000,000	DINAS LINGKUNGAN HIDUP

**Penetapan Rencana Kerja Pemerintah Daerah (RKPD)
Kota Tangerang
Tahun 2023**

Kode	Urusan/ Bidang Urusan/ Program/ Kegiatan/ Sub Kegiatan	Indikator Program/ Kegiatan/ Sub Kegiatan	Target Akhir Periode RPJMD	Realisasi Capaian RKPD Tahun 2021	Prakiraan Capaian Target RKPD Tahun 2022	Capaian Kinerja dan Kerangka Pendanaan						Kelompok Sasaran	Prakiraan Maju Rencana Tahun 2024		Perangkat Daerah Penanggung Jawab
						Target 2023	Pagu Indikatif	Lokasi	Sumber Dana	Prioritas			Target	Pagu Indikatif	
										Nasional	Daerah				
		Terlibat Aktif dalam Kegiatan Pengelolaan Sampah Berbasis Masyarakat						Kecamatan, Semua Kelurahan Kota Tangerang, Semua Kecamatan, Semua Kelurahan		Dan Perubahan Iklim					
2 11 11 2.01 07	Penyediaan Sarana dan Prasarana Pengelolaan Persampahan di TPA/TPST/SPA Kabupaten/Kota	Jumlah Sarana dan Prasarana Penanganan Sampah untuk Kegiatan Pemilahan, Pengumpulan, Pengangkutan, Pengolahan, dan Pemrosesan Akhir				1 Unit	5,349,278,600			Membangun Lingkungan Hidup, Meningkatkan Ketahanan Bencana Dan Perubahan Iklim	Pemantapan Kualitas Infrastruktur	Kota Tangerang	1 Unit	500,000,000	DINAS LINGKUNGAN HIDUP
TOTAL							182,303,466,688							185,140,658,864	

**Penetapan Rencana Kerja Pemerintah Daerah (RKPD)
Kota Tangerang
Tahun 2023**

Kode	Urusan/ Bidang Urusan/ Program/ Kegiatan/ Sub Kegiatan	Indikator Program/ Kegiatan/ Sub Kegiatan	Target Akhir Periode RPJMD	Realisasi Capaian RKPD Tahun 2021	Prakiraan Capaian Target RKPD Tahun 2022	Capaian Kinerja dan Kerangka Pendanaan				Kelompok Sasaran	Prakiraan Maju Rencana Tahun 2024		Perangkat Daerah Penanggung Jawab			
						Target 2023	Pagu Indikatif	Lokasi	Sumber Dana		Prioritas			Target	Pagu Indikatif	
											Nasional	Daerah				
2																
URUSAN PEMERINTAHAN WAJIB YANG TIDAK BERKAITAN DENGAN PELAYANAN DASAR																
2	12							22,130,700,700						0		
URUSAN PEMERINTAHAN BIDANG ADMINISTRASI KEPENDUDUKAN DAN PENCATATAN SIPIL																
2	12	01						21,494,155,900					100 %	0		
		PROGRAM PENUNJANG URUSAN PEMERINTAHAN DAERAH KABUPATEN/KOTA	Tingkat ketersediaan pelaporan keuangan perangkat daerah	%		%	100 %						100 %	0		
2	12	01	2.02					13,669,203,636					57 Orang	0		
		Administrasi Keuangan Perangkat Daerah	Jumlah Penerima Pelayanan Administrasi Keuangan	Orang		Orang	57 Orang						57 Orang	0		
2	12	01	2.02	01				13,669,203,636		PENDAPATAN ASLI DAERAH (PAD)	Memperkuat Stabilitas Polhukhankam Dan Transformasi Pelayanan Publik	Pemantapan Kualitas Infrastruktur	Kota Tangerang	57 Orang/bulan	0	DINAS KEPENDUDUKAN DAN PENCATATAN SIPIL
2	12	01	2.05					48,691,800					2 Jenis	0		
		Administrasi Kepegawaian Perangkat Daerah	Jumlah pakaian dinas harian beserta atribut kelengkapannya yang diadakan	Jenis		Jenis	2 Jenis						2 Jenis	0		
2	12	01	2.05	02				48,691,800			Memperkuat Stabilitas Polhukhankam Dan Transformasi Pelayanan Publik		Kota Tangerang	2 Jenis	0	DINAS KEPENDUDUKAN DAN PENCATATAN SIPIL
2	12	01	2.06					2,491,682,800					5 Jenis 8 Jenis 5 Jenis 13 Jenis 44 Jenis 44 Jenis 270 HOK	0		
		Administrasi Umum Perangkat Daerah	Jumlah bahan bacaan dan peraturan perundang- undangan yang disediakan Jumlah bahan logistik kantor yang disediakan Jumlah barang cetakan dan penggandaan yang disediakan Jumlah komponen instalasi listrik/penerangan bangunan kantor yang disediakan Jumlah peralatan dan perlengkapan kantor yang disediakan Jumlah peralatan rumah tangga kantor yang disediakan Jumlah rapat koordinasi dan konsultasi perangkat daerah keluar daerah yang diselenggarakan	Jenis Jenis Jenis Jenis Jenis HOK		Jenis Jenis Jenis Jenis HOK	5 Jenis 8 Jenis 5 Jenis 13 Jenis 44 Jenis 44 Jenis 270 HOK						5 Jenis 8 Jenis 5 Jenis 13 Jenis 44 Jenis 44 Jenis 270 HOK	0		
2	12	01	2.06	01				17,994,100		PENDAPATAN ASLI DAERAH (PAD)	Memperkuat Stabilitas Polhukhankam Dan Transformasi Pelayanan Publik		Kota Tangerang	7 Jenis	0	DINAS KEPENDUDUKAN DAN PENCATATAN SIPIL
2	12	01	2.06	02				1,699,916,000		PENDAPATAN ASLI DAERAH (PAD)	Memperkuat Stabilitas Polhukhankam Dan Transformasi Pelayanan Publik		Kota Tangerang	39 Jenis	0	DINAS KEPENDUDUKAN DAN PENCATATAN SIPIL
2	12	01	2.06	03				22,136,400		PENDAPATAN ASLI DAERAH (PAD)	Memperkuat Stabilitas Polhukhankam Dan Transformasi Pelayanan Publik		Kota Tangerang	25 Jenis	0	DINAS KEPENDUDUKAN DAN PENCATATAN SIPIL
2	12	01	2.06	04				232,118,700		PENDAPATAN ASLI DAERAH (PAD)	Memperkuat Stabilitas Polhukhankam Dan Transformasi Pelayanan Publik		Kota Tangerang	5 Jenis	0	DINAS KEPENDUDUKAN DAN PENCATATAN SIPIL
2	12	01	2.06	05				73,496,800		PENDAPATAN ASLI DAERAH (PAD)	Memperkuat Stabilitas Polhukhankam Dan Transformasi Pelayanan Publik		Kota Tangerang	4 Jenis	0	DINAS KEPENDUDUKAN DAN PENCATATAN SIPIL

**Penetapan Rencana Kerja Pemerintah Daerah (RKPD)
Kota Tangerang
Tahun 2023**

Kode	Urusan/ Bidang Urusan/ Program/ Kegiatan/ Sub Kegiatan	Indikator Program/ Kegiatan/ Sub Kegiatan	Target Akhir Periode RPJMD	Realisasi Capaian RKPD Tahun 2021	Prakiraan Capaian Target RKPD Tahun 2022	Capaian Kinerja dan Kerangka Pendanaan					Kelompok Sasaran	Prakiraan Maju Rencana Tahun 2024		Perangkat Daerah Penanggung Jawab	
						Target 2023	Pagu Indikatif	Lokasi	Sumber Dana	Prioritas		Target	Pagu Indikatif		
										Nasional					Daerah
2 12 01 2.06 06	Penyediaan Bahan Bacaan dan Peraturan Perundang-undangan	Jumlah Bahan Bacaan dan Peraturan Perundang-undangan yang Disediakan				5 Jenis	145,264,800		PENDAPATAN ASLI DAERAH (PAD)	Memperkuat Stabilitas Polhukhankam Dan Transformasi Pelayanan Publik		Kota Tangerang	5 Jenis		DINAS KEPENDUDUKAN DAN PENCATATAN SIPIL
2 12 01 2.06 09	Penyelenggaraan Rapat Koordinasi dan Konsultasi SKPD	Jumlah Penyelenggaraan Rapat Koordinasi dan Konsultasi SKPD				270 HOK	300,756,000		PENDAPATAN ASLI DAERAH (PAD)	Memperkuat Stabilitas Polhukhankam Dan Transformasi Pelayanan Publik		Kota Tangerang	270 HOK		DINAS KEPENDUDUKAN DAN PENCATATAN SIPIL
2 12 01 2.07	Pengadaan Barang Milik Daerah Penunjang Urusan Pemerintah Daerah	Jumlah mebel kantor yang diadakan Jumlah peralatan dan mesin lainnya yang diadakan	Jenis Jenis		Jenis Jenis	3 Jenis 19 Jenis	219,365,300						3 Jenis 19 Jenis	0	
2 12 01 2.07 05	Pengadaan Mebel	Jumlah Mebel yang Disediakan				1 Jenis	20,894,000		PENDAPATAN ASLI DAERAH (PAD)	Memperkuat Stabilitas Polhukhankam Dan Transformasi Pelayanan Publik		Kota Tangerang	1 Jenis		DINAS KEPENDUDUKAN DAN PENCATATAN SIPIL
2 12 01 2.07 06	Pengadaan Peralatan dan Mesin Lainnya	Jumlah Jenis Peralatan dan Mesin Lainnya yang Disediakan				6 Jenis	198,471,300		PENDAPATAN ASLI DAERAH (PAD)	Memperkuat Stabilitas Polhukhankam Dan Transformasi Pelayanan Publik		Kota Tangerang	6 Jenis		DINAS KEPENDUDUKAN DAN PENCATATAN SIPIL
2 12 01 2.08	Penyediaan Jasa Penunjang Urusan Pemerintahan Daerah	Jumlah jasa komunikasi, internet, air, listrik, dan publikasi Jumlah jasa surat menyurat yang disediakan Jumlah jasa (tenaga) administrasi perkantoran, kebersihan, keamanan, dan supir	Jenis Jenis Jenis		Jenis Jenis Jenis	8 Jenis 2 Jenis 6 Jenis	4,277,819,364						8 Jenis 2 Jenis 6 Jenis	0	
2 12 01 2.08 01	Penyediaan Jasa Surat Menyurat	Jumlah Jenis Penyediaan Jasa Surat Menyurat				2 Jenis	7,998,700		PENDAPATAN ASLI DAERAH (PAD)	Memperkuat Stabilitas Polhukhankam Dan Transformasi Pelayanan Publik		Kota Tangerang	2 Jenis		DINAS KEPENDUDUKAN DAN PENCATATAN SIPIL
2 12 01 2.08 02	Penyediaan Jasa Komunikasi, Sumber Daya Air dan Listrik	Jumlah Jenis Penyediaan Jasa Komunikasi, Sumber Daya Air dan Listrik yang Disediakan				4 Jenis	430,508,000		PENDAPATAN ASLI DAERAH (PAD)	Memperkuat Stabilitas Polhukhankam Dan Transformasi Pelayanan Publik		Kota Tangerang	4 Jenis		DINAS KEPENDUDUKAN DAN PENCATATAN SIPIL
2 12 01 2.08 04	Penyediaan Jasa Pelayanan Umum Kantor	Jumlah Jenis Penyediaan Jasa Pelayanan Umum Kantor yang Disediakan				7 Jenis	3,839,312,664		PENDAPATAN ASLI DAERAH (PAD)	Memperkuat Stabilitas Polhukhankam Dan Transformasi Pelayanan Publik	Pemantapan Kualitas Infrastruktur	Kota Tangerang	7 Jenis		DINAS KEPENDUDUKAN DAN PENCATATAN SIPIL
2 12 01 2.09	Pemeliharaan Barang Milik Daerah Penunjang Urusan Pemerintahan Daerah	Jumlah Jasa Pemeliharaan dan Perizinan Kendaraan Dinas Operasional atau Lapangan Jumlah Jasa Pemeliharaan dan Perizinan Kendaraan Perorangan Dinas atau Kendaraan Dinas Jabatan Jumlah Jasa Pemeliharaan Peralatan dan Mesin Jumlah Jasa Pemeliharaan/Rehabilitasi Sarana dan Prasarana Gedung Kantor atau Bangunan Lainnya Jumlah Sewa Gedung yang Diadakan	Unit Unit Jenis Unit Jenis		Unit Unit Jenis Unit Jenis	13 Unit 16 Unit 10 Jenis 1 Unit 2 Jenis	787,393,000						13 Unit 16 Unit 10 Jenis 1 Unit 2 Jenis	0	
2 12 01 2.09 01	Penyediaan Jasa Pemeliharaan, Biaya Pemeliharaan, dan Pajak Kendaraan Perorangan Dinas atau Kendaraan Dinas Jabatan	Jumlah Kendaraan Perorangan Dinas atau Kendaraan Dinas Jabatan yang Dipelihara dan Dibayarkan Pajaknya				16 Unit	165,230,000	Semua Kab/Kota, Semua Kecamatan, Semua Kelurahan	PENDAPATAN ASLI DAERAH (PAD)	Memperkuat Stabilitas Polhukhankam Dan Transformasi Pelayanan Publik		Kota Tangerang	16 Unit		DINAS KEPENDUDUKAN DAN PENCATATAN SIPIL

**Penetapan Rencana Kerja Pemerintah Daerah (RKPD)
Kota Tangerang
Tahun 2023**

Kode	Urusan/ Bidang Urusan/ Program/ Kegiatan/ Sub Kegiatan	Indikator Program/ Kegiatan/ Sub Kegiatan	Target Akhir Periode RPJMD	Realisasi Capaian RKPD Tahun 2021	Prakiraan Capaian Target RKPD Tahun 2022	Capaian Kinerja dan Kerangka Pendanaan					Kelompok Sasaran	Prakiraan Maju Rencana Tahun 2024		Perangkat Daerah Penanggung Jawab	
						Target 2023	Pagu Indikatif	Lokasi	Sumber Dana	Prioritas		Target	Pagu Indikatif		
										Nasional					Daerah
2 12 01 2.09 02	Penyediaan Jasa Pemeliharaan, Biaya Pemeliharaan, Pajak dan Perizinan Kendaraan Dinas Operasional atau Lapangan	Jumlah Kendaraan Dinas Operasional atau Lapangan yang Dipelihara dan Dibayarkan Pajak dan Perizinannya				13 Unit	264,330,000		PENDAPATAN ASLI DAERAH (PAD)	Memperkuat Stabilitas Polhukhankam Dan Transformasi Pelayanan Publik		Kota Tangerang	13 Unit		DINAS KEPENDUDUKAN DAN PENCATATAN SIPIL
2 12 01 2.09 06	Pemeliharaan Peralatan dan Mesin Lainnya	Jumlah Peralatan dan Mesin Lainnya yang Dipelihara				10 Jenis	212,043,000		PENDAPATAN ASLI DAERAH (PAD)	Memperkuat Stabilitas Polhukhankam Dan Transformasi Pelayanan Publik		Kota Tangerang	10 Jenis		DINAS KEPENDUDUKAN DAN PENCATATAN SIPIL
2 12 01 2.09 09	Pemeliharaan/Rehabilitasi Gedung Kantor dan Bangunan Lainnya	Jumlah Gedung Kantor atau Bangunan Lainnya yang Dipelihara/Direhabilitasi				1 Unit	134,750,000		PENDAPATAN ASLI DAERAH (PAD)	Memperkuat Stabilitas Polhukhankam Dan Transformasi Pelayanan Publik		Kota Tangerang	1 Unit		DINAS KEPENDUDUKAN DAN PENCATATAN SIPIL
2 12 01 2.09 10	Pemeliharaan/Rehabilitasi Sarana dan Prasarana Gedung Kantor atau Bangunan Lainnya	Jumlah Sarana dan Prasarana Gedung Kantor atau Bangunan Lainnya yang Dipelihara/Direhabilitasi				2 Jenis	11,040,000		PENDAPATAN ASLI DAERAH (PAD)	Memperkuat Stabilitas Polhukhankam Dan Transformasi Pelayanan Publik		Kota Tangerang	2 Jenis		DINAS KEPENDUDUKAN DAN PENCATATAN SIPIL
2 12 02	PROGRAM PENDAFTARAN PENDUDUK	Persentase dokumen administrasi kependudukan yang terverifikasi sesuai standar Persentase dokumen yang terverifikasi sesuai standar Persentase peningkatan pengajuan permohonan dokumen administrasi kependudukan Persentase peningkatan pengajuan permohonan dokumen administrasi kependudukan Persentase peningkatan pengajuan permohonan dokumen administrasi kependudukan	% % % % %	% % % % %		99,97 % 99,97 % 100,00 % 99,97 % 99,97 %	264,867,800						99,97 % 99,97 % 100,00 % 99,97 % 99,97 %		0
2 12 02 2.01	Pelayanan Pendaftaran Penduduk	Jumlah Pencetakan KK, KTP-el, dan KIA Jumlah Pindah Datang Penduduk Jumlah Updating Kartu Keluarga dan Jumlah Pendataan Penduduk Non Permanen	Kegiatan Kegiatan Kegiatan		Kegiatan Kegiatan Kegiatan	3 Kegiatan 1 Kegiatan 2 Kegiatan	264,867,800						3 Kegiatan 1 Kegiatan 2 Kegiatan		0
2 12 02 2.01 01	Pendataan Penduduk Non Permanen dan Rentan Administrasi Kependudukan	Jumlah Kegiatan Hasil Pendataan Penduduk Non Permanen dan Rentan Administrasi Kependudukan				2 Kegiatan	200,467,200		PENDAPATAN ASLI DAERAH (PAD)	Memperkuat Stabilitas Polhukhankam Dan Transformasi Pelayanan Publik	Pemantapan Kualitas Infrastruktur	Kota Tangerang	2 Kegiatan		DINAS KEPENDUDUKAN DAN PENCATATAN SIPIL
2 12 02 2.01 02	Pencatatan, Penatausahaan dan Penerbitan Dokumen Atas Pendaftaran Penduduk	Jumlah Pencetakan KK, KTP-el, dan KIA				3 Kegiatan	39,530,000		PENDAPATAN ASLI DAERAH (PAD)	Memperkuat Stabilitas Polhukhankam Dan Transformasi Pelayanan Publik		Kota Tangerang	3 Kegiatan		DINAS KEPENDUDUKAN DAN PENCATATAN SIPIL
2 12 02 2.01 05	Pencatatan, Penatausahaan dan Penerbitan Dokumen Atas Pelaporan Peristiwa Kependudukan	Jumlah Pindah Datang Penduduk				1 DKegiatanokumen	24,870,600			Memperkuat Stabilitas Polhukhankam Dan Transformasi Pelayanan Publik		Kota Tangerang	1 DKegiatanokumen		DINAS KEPENDUDUKAN DAN PENCATATAN SIPIL
2 12 03	PROGRAM PENCATATAN SIPIL	Persentase dokumen pencatatan sipil yang terverifikasi sesuai standar Persentase peningkatan pengajuan permohonan dokumen pencatatan sipil	% %	% %		100 % 100 %	211,900,600						100 % 100 %		0
2 12 03 2.01	Pelayanan Pencatatan Sipil	Jumlah Pelayanan Pencatatan Sipil dalam	Kegiatan		Kegiatan	3 Kegiatan	211,900,600						3 Kegiatan		0

**Penetapan Rencana Kerja Pemerintah Daerah (RKPD)
Kota Tangerang
Tahun 2023**

Kode	Urusan/ Bidang Urusan/ Program/ Kegiatan/ Sub Kegiatan	Indikator Program/ Kegiatan/ Sub Kegiatan	Target Akhir Periode RPJMD	Realisasi Capaian RKPD Tahun 2021	Prakiraan Capaian Target RKPD Tahun 2022	Capaian Kinerja dan Kerangka Pendanaan					Kelompok Sasaran	Prakiraan Maju Rencana Tahun 2024		Perangkat Daerah Penanggung Jawab	
						Target 2023	Pagu Indikatif	Lokasi	Sumber Dana	Prioritas		Target	Pagu Indikatif		
										Nasional					Daerah
		Pembuatan Akta Kematian, Akta Perkawinan, dan Perceraian													
2 12 03 2.01 01	Pencatatan, Penatausahaan dan Penerbitan Dokumen Atas Pelaporan Peristiwa Penting	Jumlah Pelayanan Pencatatan Sipil dalam Pembuatan Akta Kematian, Akta Perkawinan dan Perceraian, serta Akta Kelahiran				3 Kegiatan	211,900,600		PENDAPATAN ASLI DAERAH (PAD)	Memperkuat Stabilitas Polhukhankam Dan Transformasi Pelayanan Publik	Kota Tangerang	3 Kegiatan		DINAS KEPENDUDUKAN DAN PENCATATAN SIPIL	
2 12 04	PROGRAM PENGELOLAAN INFORMASI ADMINISTRASI KEPENDUDUKAN	Cakupan database kependudukan yang akurat dan valid Cakupan Database yang akurat dan valid Cakupan layanan SIAK Cakupan Layanan SIAK Tingkat pemanfaatan data kependudukan Tingkat pemanfaatan data kependudukan	% % % % %		% % % % %	100 % 100,00 % 100 % 100,00 % 43 % 43,00 %	159,776,400					100 % 100,00 % 100 % 100,00 % 43 % 43,00 %	0		
2 12 04 2.01	Pengumpulan Data Kependudukan dan Pemanfaatan dan Penyajian Database Kependudukan	Jumlah Dokumen Kerjasama Pemanfaatan Data Kependudukan Jumlah Dokumen Pengolahan dan Penyajian Data Kependudukan	Dokumen Dokumen		Dokumen Dokumen	3 Dokumen 2 Dokumen	159,776,400					3 Dokumen 2 Dokumen	0		
2 12 04 2.01 01	Pengolahan dan Penyajian Data Kependudukan	Jumlah buku profil kependudukan, buku informasi pelayanan kependudukan, laporan konsolidasi dan validasi database, laporan implementasi SIAK, modul pendukung SIAK, dan jumlah tenaga operator registrasi yang dilatih				5 Dokumen	64,816,000		PENDAPATAN ASLI DAERAH (PAD)	Memperkuat Stabilitas Polhukhankam Dan Transformasi Pelayanan Publik	Kota Tangerang	5 Dokumen		DINAS KEPENDUDUKAN DAN PENCATATAN SIPIL	
2 12 04 2.01 02	Kerja Sama Pemanfaatan Data Kependudukan	Jumlah dokumen perjanjian kerjasama pemanfaatan data, dokumen evaluasi dan pemantauan kerjasama pemanfaatan data kependudukan, dan pelaksanaan kegiatan diseminasi informasi kependudukan				6 Dokumen	94,960,400		PENDAPATAN ASLI DAERAH (PAD)	Memperkuat Stabilitas Polhukhankam Dan Transformasi Pelayanan Publik	Kota Tangerang	6 Dokumen		DINAS KEPENDUDUKAN DAN PENCATATAN SIPIL	
TOTAL							22,130,700,700						0		

**Penetapan Rencana Kerja Pemerintah Daerah (RKPD)
Kota Tangerang
Tahun 2023**

Kode	Urusan/ Bidang Urusan/ Program/ Kegiatan/ Sub Kegiatan	Indikator Program/ Kegiatan/ Sub Kegiatan	Target Akhir Periode RPJMD	Realisasi Capaian RKPD Tahun 2021	Prakiraan Capaian Target RKPD Tahun 2022	Capaian Kinerja dan Kerangka Pendanaan					Kelompok Sasaran	Prakiraan Maju Rencana Tahun 2024		Perangkat Daerah Penanggung Jawab				
						Target 2023	Pagu Indikatif	Lokasi	Sumber Dana	Prioritas		Target	Pagu Indikatif					
										Nasional					Daerah			
2						URUSAN PEMERINTAHAN WAJIB YANG TIDAK BERKAITAN DENGAN PELAYANAN DASAR												
2	15						180,537,004,393						191,382,800,000					
2	15	01				PROGRAM PENUNJANG URUSAN PEMERINTAHAN DAERAH KABUPATEN/KOTA	Tingkat ketersediaan pelaporan keuangan perangkat daerah	%		%	100 %	105,504,650,352				100 %	113,894,000,000	
2	15	01	2.02			Administrasi Keuangan Perangkat Daerah	Tersedianya Pembayaran/Upah Bagi seluruh ASN pada Dinas Perhubungan	Orang		Orang	96 Orang	26,432,024,520				96 Orang	22,000,000,000	
2	15	01	2.02	01		Penyediaan Gaji dan Tunjangan ASN					26,432,024,520	PENDAPATAN ASLI DAERAH (PAD)	Memperkuat Infrastruktur Untuk Mendukung Pengembangan Ekonomi Dan Pelayanan Dasar	Pemantapan Kualitas Infrastruktur	Kota Tangerang	22,000,000,000	DINAS PERHUBUNGAN	
2	15	01	2.05			Administrasi Kepegawaian Perangkat Daerah	Pakaian Dinas, Dinas Lapangan dan Kerja Lapangan Beserta Kelengkapannya	Item		Item	5 Item	949,894,400				5 Item	1,100,000,000	
2	15	01	2.05	02		Pengadaan Pakaian Dinas beserta Atribut Kelengkapannya					949,894,400	PENDAPATAN ASLI DAERAH (PAD)	Memperkuat Infrastruktur Untuk Mendukung Pengembangan Ekonomi Dan Pelayanan Dasar	Pemantapan Kualitas Infrastruktur	Kota Tangerang	1,100,000,000	DINAS PERHUBUNGAN	
2	15	01	2.06			Administrasi Umum Perangkat Daerah	Jumlah Bahan Bacaan dan Peraturan Perundang - undangan yang Tersedia Jumlah Barang Cetak dan Penggandaan Yang Tersedia Jumlah Barang Pendukung Administrasi Umum Perangkat Daerah Jumlah Makan dan Minuman Yang Tersedia Jumlah Peralatan Kantor Yang Tersedia Jumlah Perjalan Dinas	Media Item Item Item Item Perjalanan		Media Item Item Item Item Perjalanan	4 Media 3 Item 13 Item 2 Item 5 Item 90 Perjalanan	1,815,612,500				4 Media 3 Item 13 Item 2 Item 5 Item 90 Perjalanan	2,387,000,000	
2	15	01	2.06	01		Penyediaan Komponen Instalasi Listrik/Penerangan Bangunan Kantor					39,970,900	PENDAPATAN ASLI DAERAH (PAD)	Memperkuat Infrastruktur Untuk Mendukung Pengembangan Ekonomi Dan Pelayanan Dasar	Pemantapan Kualitas Infrastruktur	Kota Tangerang	44,000,000	DINAS PERHUBUNGAN	
2	15	01	2.06	02		Penyediaan Peralatan dan Perlengkapan Kantor					118,186,700	PENDAPATAN ASLI DAERAH (PAD)	Memperkuat Infrastruktur Untuk Mendukung Pengembangan Ekonomi Dan Pelayanan Dasar	Pemantapan Kualitas Infrastruktur	Kota Tangerang	132,000,000	DINAS PERHUBUNGAN	
2	15	01	2.06	04		Penyediaan Bahan Logistik Kantor					340,412,000	PENDAPATAN ASLI DAERAH (PAD)	Memperkuat Infrastruktur Untuk Mendukung Pengembangan Ekonomi Dan Pelayanan Dasar	Pemantapan Kualitas Infrastruktur	Kota Tangerang	242,000,000	DINAS PERHUBUNGAN	
2	15	01	2.06	05		Penyediaan Barang Cetak dan Penggandaan					376,626,900	PENDAPATAN ASLI DAERAH (PAD)	Memperkuat Infrastruktur Untuk Mendukung Pengembangan Ekonomi Dan Pelayanan Dasar	Pemantapan Kualitas Infrastruktur	Kota Tangerang	385,000,000	DINAS PERHUBUNGAN	
2	15	01	2.06	06		Penyediaan Bahan Bacaan dan Peraturan Perundang- undangan					240,420,000	PENDAPATAN ASLI DAERAH (PAD)	Memperkuat Infrastruktur Untuk Mendukung Pengembangan	Pemantapan Kualitas Infrastruktur	Kota Tangerang	264,000,000	DINAS PERHUBUNGAN	

**Penetapan Rencana Kerja Pemerintah Daerah (RKPD)
Kota Tangerang
Tahun 2023**

Kode	Urusan/ Bidang Urusan/ Program/ Kegiatan/ Sub Kegiatan	Indikator Program/ Kegiatan/ Sub Kegiatan	Target Akhir Periode RPJMD	Realisasi Capaian RKPD Tahun 2021	Prakiraan Capaian Target RKPD Tahun 2022	Capaian Kinerja dan Kerangka Pendanaan				Kelompok Sasaran	Prakiraan Maju Rencana Tahun 2024		Perangkat Daerah Penanggung Jawab		
						Target 2023	Pagu Indikatif	Lokasi	Sumber Dana		Prioritas			Target	Pagu Indikatif
											Nasional	Daerah			
2 15 01 2.06 09	Penyelenggaraan Rapat Koordinasi dan Konsultasi SKPD						699,996,000		PENDAPATAN ASLI DAERAH (PAD)	Ekonomi Dan Pelayanan Dasar					
2 15 01 2.08	Penyediaan Jasa Penunjang Urusan Pemerintahan Daerah	Jumlah Jasa Administrasi Perkantoran dan Teknik Perhubungan Jumlah Jasa Komunikasi, biaya Air dan Biaya Listrik	Orang Bulan		Orang Bulan	423 Orang 12 Bulan	71,364,769,362						423 Orang 12 Bulan	82,500,000,000	DINAS PERHUBUNGAN
2 15 01 2.08 02	Penyediaan Jasa Komunikasi, Sumber Daya Air dan Listrik						50,000,000,000		PENDAPATAN ASLI DAERAH (PAD)	Memperkuat Infrastruktur Untuk Mendukung Pengembangan Ekonomi Dan Pelayanan Dasar				60,500,000,000	DINAS PERHUBUNGAN
2 15 01 2.08 04	Penyediaan Jasa Pelayanan Umum Kantor						21,364,769,362		PENDAPATAN ASLI DAERAH (PAD)	Memperkuat Infrastruktur Untuk Mendukung Pengembangan Ekonomi Dan Pelayanan Dasar				22,000,000,000	DINAS PERHUBUNGAN
2 15 01 2.09	Pemeliharaan Barang Milik Daerah Penunjang Urusan Pemerintahan Daerah	Jumlah Kendaraan Dinas Jabatan Yang Terpelihara Jumlah Kendaraan Dinas Operasional Yang Terpelihara Jumlah Peralatan dan Mesin Terpelihara Terpeliharaanya Bangunan Gedung Kantor Dinas Perhubungan	Kendaraan Kendaraan Item Peralatan Gedung		Kendaraan Kendaraan Item Peralatan Gedung	24 Kendaraan 152 Kendaraan 5 Item Peralatan 1 Gedung	4,942,349,570						24 Kendaraan 152 Kendaraan 5 Item Peralatan 1 Gedung	5,533,000,000	
2 15 01 2.09 01	Penyediaan Jasa Pemeliharaan, Biaya Pemeliharaan, dan Pajak Kendaraan Perorangan Dinas atau Kendaraan Dinas Jabatan						201,850,000		PENDAPATAN ASLI DAERAH (PAD)	Memperkuat Infrastruktur Untuk Mendukung Pengembangan Ekonomi Dan Pelayanan Dasar				231,000,000	DINAS PERHUBUNGAN
2 15 01 2.09 02	Penyediaan Jasa Pemeliharaan, Biaya Pemeliharaan, Pajak dan Perizinan Kendaraan Dinas Operasional atau Lapangan						4,235,550,000		PENDAPATAN ASLI DAERAH (PAD)	Memperkuat Infrastruktur Untuk Mendukung Pengembangan Ekonomi Dan Pelayanan Dasar				4,730,000,000	DINAS PERHUBUNGAN
2 15 01 2.09 06	Pemeliharaan Peralatan dan Mesin Lainnya						219,940,000		PENDAPATAN ASLI DAERAH (PAD)	Memperkuat Infrastruktur Untuk Mendukung Pengembangan Ekonomi Dan Pelayanan Dasar				242,000,000	DINAS PERHUBUNGAN
2 15 01 2.09 09	Pemeliharaan/Rehabilitasi Gedung Kantor dan Bangunan Lainnya						285,009,570		PENDAPATAN ASLI DAERAH (PAD)	Memperkuat Infrastruktur Untuk Mendukung Pengembangan Ekonomi Dan Pelayanan Dasar				330,000,000	DINAS PERHUBUNGAN
2 15 02	PROGRAM PENYELENGGARAAN LALU LINTAS DAN ANGKUTAN JALAN (LLAJ)	Jumlah beroperasinya koridor/trayek angkutan umum sistem transit Jumlah titik kemacetan yang tertangani Persentase hasil kajian, analisa dan evaluasi pengembangan sistem transportasi	Koridor Titik % %		Koridor Titik % %	13,00 Koridor 26,00 Titik 100 % 100 %	75,032,354,041						13,00 Koridor 26,00 Titik 100 % 100 %	77,488,800,000	

**Penetapan Rencana Kerja Pemerintah Daerah (RKPD)
Kota Tangerang
Tahun 2023**

Kode	Urusan/ Bidang Urusan/ Program/ Kegiatan/ Sub Kegiatan	Indikator Program/ Kegiatan/ Sub Kegiatan	Target Akhir Periode RPJMD	Realisasi Capaian RKPD Tahun 2021	Prakiraan Capaian Target RKPD Tahun 2022	Capaian Kinerja dan Kerangka Pendanaan					Kelompok Sasaran	Prakiraan Maju Rencana Tahun 2024		Perangkat Daerah Penanggung Jawab	
						Target 2023	Pagu Indikatif	Lokasi	Sumber Dana	Prioritas		Target	Pagu Indikatif		
										Nasional					Daerah
		Prosentase PJU keselamatan jalan dalam kondisi baik													
2 15 02 2.01	Penetapan Rencana Induk Jaringan LLAJ Kabupaten/Kota	Jumlah Dokumen Analisa dan Evaluasi Penyelenggaraan LLAJ Jumlah Dokumen Perencanaan Teknis LLAJ	Dokumen Dokumen		Dokumen Dokumen	3 Dokumen 3 Dokumen	1,740,304,300					3 Dokumen 3 Dokumen	2,530,000,000		
2 15 02 2.01 02	Penetapan Kebijakan dan Sosialisasi Rencana Induk Jaringan LLAJ Kabupaten/Kota						1,154,939,600		PENDAPATAN ASLI DAERAH (PAD)	Memperkuat Infrastruktur Untuk Mendukung Pengembangan Ekonomi Dan Pelayanan Dasar	Peningkatan Kualitas Lingkungan Hidup	Kota Tangerang	1,100,000,000	DINAS PERHUBUNGAN	
2 15 02 2.01 03	Pengendalian Pelaksanaan Rencana Induk Jaringan LLAJ Kabupaten/Kota						585,364,700		PENDAPATAN ASLI DAERAH (PAD)	Memperkuat Infrastruktur Untuk Mendukung Pengembangan Ekonomi Dan Pelayanan Dasar	Peningkatan Kualitas Lingkungan Hidup	Kota Tangerang	1,430,000,000	DINAS PERHUBUNGAN	
2 15 02 2.02	Penyediaan Perlengkapan Jalan di Jalan Kabupaten/Kota	Jumlah Perlengkapan Jalan Terpelihara Jumlah Perlengkapan Jalan Tersedia Jumlah Prasarana Jalan Terbangun Jumlah Prasarana jalan Terpelihara	Item Titik Ruas JUalan Kota Ruas JUalan Kota		Item Titik Ruas JUalan Kota Ruas JUalan Kota	4 Item 68 Titik 13 Ruas JUalan Kota 13 Ruas JUalan Kota	18,462,674,450					4 Item 68 Titik 13 Ruas JUalan Kota 13 Ruas JUalan Kota	25,281,000,000		
2 15 02 2.02 01	Pembangunan Prasarana Jalan di Jalan Kabupaten/Kota						229,811,400		PENDAPATAN ASLI DAERAH (PAD)	Memperkuat Infrastruktur Untuk Mendukung Pengembangan Ekonomi Dan Pelayanan Dasar	Peningkatan Kualitas Lingkungan Hidup	Kota tangerang	330,000,000	DINAS PERHUBUNGAN	
2 15 02 2.02 02	Penyediaan Perlengkapan Jalan di Jalan Kabupaten/Kota						2,060,811,074		PENDAPATAN ASLI DAERAH (PAD)	Memperkuat Infrastruktur Untuk Mendukung Pengembangan Ekonomi Dan Pelayanan Dasar	Peningkatan Kualitas Lingkungan Hidup	Kota tangerang	5,720,000,000	DINAS PERHUBUNGAN	
2 15 02 2.02 03	Rehabilitasi dan Pemeliharaan Prasarana Jalan						92,936,000		PENDAPATAN ASLI DAERAH (PAD)	Memperkuat Infrastruktur Untuk Mendukung Pengembangan Ekonomi Dan Pelayanan Dasar	Peningkatan Kualitas Lingkungan Hidup	Kota tangerang	231,000,000	DINAS PERHUBUNGAN	
2 15 02 2.02 04	Rehabilitasi dan Pemeliharaan Perlengkapan Jalan						16,079,115,976		PENDAPATAN ASLI DAERAH (PAD)	Memperkuat Infrastruktur Untuk Mendukung Pengembangan Ekonomi Dan Pelayanan Dasar	Peningkatan Kualitas Lingkungan Hidup	Kota tangerang	19,000,000,000	DINAS PERHUBUNGAN	
2 15 02 2.03	Pengelolaan Terminal Penumpang Tipe C	Jumlah Terpeliharanya Sarana dan Prasarana Terminal	Terminal		Terminal	2 Terminal	113,546,800					2 Terminal	132,000,000		
2 15 02 2.03 04	Rehabilitasi dan Pemeliharaan Terminal (Fasilitas Utama dan Pendukung)						113,546,800		PENDAPATAN ASLI DAERAH (PAD)	Memperkuat Infrastruktur Untuk Mendukung Pengembangan Ekonomi Dan Pelayanan Dasar	Peningkatan Kualitas Lingkungan Hidup	Kota Tangerang	132,000,000	DINAS PERHUBUNGAN	
2 15 02 2.04	Penerbitan Izin Penyelenggaraan dan Pembangunan Fasilitas Parkir	Jumlah Laporan Dokumen Penertiban	Bulan		Bulan	12 Bulan	423,510,000					12 Bulan	473,000,000		
2 15 02 2.04 02	Koordinasi dan Sinkronisasi Pengawasan Pelaksanaan Izin Penyelenggaraan dan						423,510,000		PENDAPATAN ASLI DAERAH (PAD)	Memperkuat Infrastruktur Untuk Mendukung	Peningkatan Kualitas Lingkungan Hidup	Kota tangerang	473,000,000	DINAS PERHUBUNGAN	

**Penetapan Rencana Kerja Pemerintah Daerah (RKPD)
Kota Tangerang
Tahun 2023**

Kode	Urusan/ Bidang Urusan/ Program/ Kegiatan/ Sub Kegiatan	Indikator Program/ Kegiatan/ Sub Kegiatan	Target Akhir Periode RPJMD	Realisasi Capaian RKPD Tahun 2021	Prakiraan Capaian Target RKPD Tahun 2022	Capaian Kinerja dan Kerangka Pendanaan					Kelompok Sasaran	Prakiraan Maju Rencana Tahun 2024		Perangkat Daerah Penanggung Jawab	
						Target 2023	Pagu Indikatif	Lokasi	Sumber Dana	Prioritas		Target	Pagu Indikatif		
										Nasional					Daerah
	Pembangunan Fasilitas Parkir Kewenangan Kabupaten/Kota									Pengembangan Ekonomi Dan Pelayanan Dasar					
2 15 02 2.05	Pengujian Berkala Kendaraan Bermotor	Jumlah Terpeliharanya Sarana dan Prasarana Pengujian Berkala Kendaraan Bermotor Jumlah Terpeliharanya Sarana dan Prasarana Pengujian Berkala Kendaraan Bermotor Jumlah Tersedianya Bukti Lulus Uji Pengujian Kendaraan Bermotor	Balai Unit Alat Uji Buah		Balai Unit Alat Uji Buah	1 Balai 24 Unit Alat Uji 50000 Buah	1,653,818,200					1 Balai 24 Unit Alat Uji 50000 Buah	6,160,000,000		
2 15 02 2.05 04	Penyediaan Bukti Lulus Uji Pengujian Berkala Kendaraan Bermotor						1,250,000,000		PENDAPATAN ASLI DAERAH (PAD)	Memperkuat Infrastruktur Untuk Mendukung Pengembangan Ekonomi Dan Pelayanan Dasar	Peningkatan Kualitas Lingkungan Hidup	Kota Tangerang	1,540,000,000	DINAS PERHUBUNGAN	
2 15 02 2.05 07	Pemeliharaan Sarana dan Prasarana Pengujian Berkala Kendaraan Bermotor						403,818,200		PENDAPATAN ASLI DAERAH (PAD)	Memperkuat Infrastruktur Untuk Mendukung Pengembangan Ekonomi Dan Pelayanan Dasar	Peningkatan Kualitas Lingkungan Hidup	Kota Tangerang	4,620,000,000	DINAS PERHUBUNGAN	
2 15 02 2.06	Pelaksanaan Manajemen dan Rekayasa Lalu Lintas untuk Jaringan Jalan Kabupaten/Kota	Jumlah Fasilitas Perlengkapan Jalan Penanganan Kemacetan Terpasang	Item		Item	4 Item	10,322,939,891					4 Item	2,530,000,000		
2 15 02 2.06 02	Pengadaan, Pemasangan, Perbaikan dan Pemeliharaan Perlengkapan Jalan dalam rangka Manajemen dan Rekayasa Lalu Lintas						10,322,939,891		PENDAPATAN ASLI DAERAH (PAD)	Memperkuat Infrastruktur Untuk Mendukung Pengembangan Ekonomi Dan Pelayanan Dasar	Peningkatan Kualitas Lingkungan Hidup	Kota Tangerang	2,530,000,000	DINAS PERHUBUNGAN	
2 15 02 2.07	Persetujuan Hasil Analisis Dampak Lalu Lintas (Andalalin) untuk Jalan Kabupaten/Kota	Jumlah Kegiatan Pembahasan Analisa Dampak Lalu Lintas	Kegiatan		Kegiatan	6 Kegiatan	97,350,000					6 Kegiatan	107,800,000		
2 15 02 2.07 03	Koordinasi dan Sinkronisasi Penilaian Hasil Andalalin						97,350,000		PENDAPATAN ASLI DAERAH (PAD)	Memperkuat Infrastruktur Untuk Mendukung Pengembangan Ekonomi Dan Pelayanan Dasar	Peningkatan Kualitas Lingkungan Hidup	Kota Tangerang	107,800,000	DINAS PERHUBUNGAN	
2 15 02 2.09	Penyediaan Angkutan Umum untuk Jasa Angkutan Orang dan/atau Barang Antar Kota dalam 1 (Satu) Daerah Kabupaten/Kota	Jumlah Evaluasi dan Pengendalian Penyelenggaraan Angkutan Umum Jumlah Penyediaan Angkutan Umum	Evaluasi Koridor		Evaluasi Koridor	1 Evaluasi 13 Koridor	42,218,210,400					1 Evaluasi 13 Koridor	40,275,000,000		
2 15 02 2.09 01	Penyediaan Angkutan Umum untuk Jasa Angkutan Orang dan/atau Barang Antar Kota dalam 1 (Satu) Daerah Kabupaten/Kota						41,974,394,400		PENDAPATAN ASLI DAERAH (PAD)	Memperkuat Infrastruktur Untuk Mendukung Pengembangan Ekonomi Dan Pelayanan Dasar	Peningkatan Kualitas Lingkungan Hidup	Kota Tangerang	40,000,000,000	DINAS PERHUBUNGAN	
2 15 02 2.09 02	Pengendalian dan Pengawasan Ketersediaan Angkutan Umum untuk Jasa Angkutan Orang dan/atau Barang Antar Kota dalam 1 (Satu) Kabupaten/Kota						243,816,000		PENDAPATAN ASLI DAERAH (PAD)	Memperkuat Infrastruktur Untuk Mendukung Pengembangan Ekonomi Dan Pelayanan Dasar	Peningkatan Kualitas Lingkungan Hidup	Kota Tangerang	275,000,000	DINAS PERHUBUNGAN	
TOTAL							180,537,004,393						191,382,800,000		

**Penetapan Rencana Kerja Pemerintah Daerah (RKPD)
Kota Tangerang
Tahun 2023**

Kode	Urusan/ Bidang Urusan/ Program/ Kegiatan/ Sub Kegiatan	Indikator Program/ Kegiatan/ Sub Kegiatan	Target Akhir Periode RPJMD	Realisasi Capaian RKPD Tahun 2021	Prakiraan Capaian Target RKPD Tahun 2022	Capaian Kinerja dan Kerangka Pendanaan				Kelompok Sasaran	Prakiraan Maju Rencana Tahun 2024		Perangkat Daerah Penanggung Jawab						
						Target 2023	Pagu Indikatif	Lokasi	Sumber Dana		Prioritas			Target	Pagu Indikatif				
											Nasional	Daerah							
2						URUSAN PEMERINTAHAN WAJIB YANG TIDAK BERKAITAN DENGAN PELAYANAN DASAR													
2	16					URUSAN PEMERINTAHAN BIDANG KOMUNIKASI DAN INFORMATIKA						43,421,501,400	46,439,490,964						
2	16	01				PROGRAM PENUNJANG URUSAN PEMERINTAHAN DAERAH KABUPATEN/KOTA	Tingkat ketersediaan pelaporan keuangan perangkat daerah	%		%	100 %	17,778,605,540			100 %	17,660,575,435			
2	16	01	2.02			Administrasi Keuangan Perangkat Daerah	Jumlah pelaksanaan administrasi keuangan perangkat daerah	sub kegiatan		sub kegiatan	1 sub kegiatan	13,629,858,460			1 sub kegiatan	13,629,355,838			
2	16	01	2.02	01		Penyediaan Gaji dan Tunjangan ASN	Jumlah Orang yang Menerima Gaji dan Tunjangan ASN				48 orang	13,629,858,460	Dana Transfer Umum- Dana Alokasi Umum	Memperkuat Stabilitas Polhukhankam Dan Transformasi Pelayanan Publik	Pemantapan Kualitas Infrastruktur	Kota Tangerang	48 orang	13,629,355,838	DINAS KOMUNIKASI DAN INFORMATIKA
2	16	01	2.05			Administrasi Kepegawaian Perangkat Daerah	Jumlah Pelaksanaan administrasi Kepegawaian Perangkat Daerah	sub kegiatan		sub kegiatan	2 sub kegiatan	32,430,000			2 sub kegiatan	36,207,467			
2	16	01	2.05	02		Pengadaan Pakaian Dinas beserta Atribut Kelengkapannya	Jumlah pakaian dinas yang disediakan				59 stel	21,230,000	PENDAPATAN ASLI DAERAH (PAD)	Memperkuat Stabilitas Polhukhankam Dan Transformasi Pelayanan Publik	Pemantapan Kualitas Infrastruktur	Kota Tangerang	59 stel	25,000,000	DINAS KOMUNIKASI DAN INFORMATIKA
2	16	01	2.05	11		Bimbingan Teknis Implementasi Peraturan Perundang- Undangan	Jumlah Orang yang Mengikuti Bimbingan Teknis Implementasi Peraturan Perundang- Undangan				68 orang	11,200,000	PENDAPATAN ASLI DAERAH (PAD)	Memperkuat Stabilitas Polhukhankam Dan Transformasi Pelayanan Publik	Pemantapan Kualitas Infrastruktur	Kota Tangerang	68 orang	11,207,467	DINAS KOMUNIKASI DAN INFORMATIKA
2	16	01	2.06			Administrasi Umum Perangkat Daerah	Jmlah pelaksanaan administrasi umum perangkat daerah	sub kegiatan		sub kegiatan	7 sub kegiatan	763,885,500				7 sub kegiatan	631,257,359		
2	16	01	2.06	01		Penyediaan Komponen Instalasi Listrik/Penerangan Bangunan Kantor	Jumlah Paket Komponen Instalasi Listrik/ Penerangan Bangunan Kantor yang Disediakan				1 paket	6,762,500	PENDAPATAN ASLI DAERAH (PAD)	Memperkuat Stabilitas Polhukhankam Dan Transformasi Pelayanan Publik	Pemantapan Kualitas Infrastruktur	Kota Tangerang	1 paket	6,500,000	DINAS KOMUNIKASI DAN INFORMATIKA
2	16	01	2.06	02		Penyediaan Peralatan dan Perlengkapan Kantor	Jumlah Paket Peralatan dan Perlengkapan Kantor yang Disediakan				1 paket	78,817,900	PENDAPATAN ASLI DAERAH (PAD)	Memperkuat Stabilitas Polhukhankam Dan Transformasi Pelayanan Publik	Pemantapan Kualitas Infrastruktur	Kota Tangerang	1 paket	79,000,000	DINAS KOMUNIKASI DAN INFORMATIKA
2	16	01	2.06	03		Penyediaan Peralatan Rumah Tangga	Jumlah Paket Peralatan Rumah Tangga yang Disediakan				1 paket	4,813,600	PENDAPATAN ASLI DAERAH (PAD)	Memperkuat Stabilitas Polhukhankam Dan Transformasi Pelayanan Publik	Pemantapan Kualitas Infrastruktur	Kota Tangerang	1 paket	5,300,000	DINAS KOMUNIKASI DAN INFORMATIKA
2	16	01	2.06	04		Penyediaan Bahan Logistik Kantor	Jumlah Paket Bahan Logistik Kantor yang Disediakan				1 paket	220,867,700		Memperkuat Stabilitas Polhukhankam Dan Transformasi Pelayanan Publik	Pemantapan Kualitas Infrastruktur	Kota Tangerang	1 paket	215,000,350	DINAS KOMUNIKASI DAN INFORMATIKA
2	16	01	2.06	05		Penyediaan Barang Cetak dan Penggandaan	Jumlah Paket Barang Cetakan dan Penggandaan yang Disediakan				1 paket	20,494,800	PENDAPATAN ASLI DAERAH (PAD)	Memperkuat Stabilitas Polhukhankam Dan Transformasi Pelayanan Publik	Pemantapan Kualitas Infrastruktur	Kota Tangerang	1 paket	25,427,009	DINAS KOMUNIKASI DAN INFORMATIKA
2	16	01	2.06	06		Penyediaan Bahan Bacaan dan Peraturan Perundang- undangan	Jumlah Dokumen Bahan Bacaan dan Peraturan Perundang - Undangan yang Disediakan				12 dokumen	7,392,000	PENDAPATAN ASLI DAERAH (PAD)	Memperkuat Stabilitas Polhukhankam Dan Transformasi Pelayanan Publik	Pemantapan Kualitas Infrastruktur	Kota Tangerang	12 dokumen	8,052,000	DINAS KOMUNIKASI DAN INFORMATIKA
2	16	01	2.06	09		Penyelenggaraan Rapat Koordinasi dan Konsultasi SKPD	Jumlah Laporan Penyelenggaraan Rapat Koordinasi dan Konsultasi SKPD				12 Laporan	424,737,000	PENDAPATAN ASLI DAERAH (PAD)	Memperkuat Stabilitas Polhukhankam Dan Transformasi Pelayanan Publik	Pemantapan Kualitas Infrastruktur	Kota Tangerang	12 Laporan	291,978,000	DINAS KOMUNIKASI DAN INFORMATIKA
2	16	01	2.08			Penyediaan Jasa Penunjang Urusan Pemerintahan Daerah	Jumlah Penyediaan jasa penunjang urusan Pemerintah daerah	sub kegiatan		sub kegiatan	2 sub kegiatan	2,853,177,580				2 sub kegiatan	2,855,043,838		
2	16	01	2.08	02		Penyediaan Jasa Komunikasi, Sumber Daya Air dan Listrik	Jumlah Laporan Penyediaan Jasa Komunikasi, Sumber Daya Air dan Listrik yang Disediakan				12 Laporan 4 line	18,000,000	PENDAPATAN ASLI DAERAH (PAD)	Memperkuat Stabilitas Polhukhankam Dan Transformasi Pelayanan Publik	Pemantapan Kualitas Infrastruktur	Kota Tangerang	12 Laporan 4 line	18,000,000	DINAS KOMUNIKASI DAN INFORMATIKA

**Penetapan Rencana Kerja Pemerintah Daerah (RKPD)
Kota Tangerang
Tahun 2023**

Kode	Urusan/ Bidang Urusan/ Program/ Kegiatan/ Sub Kegiatan	Indikator Program/ Kegiatan/ Sub Kegiatan	Target Akhir Periode RPJMD	Realisasi Capaian RKPD Tahun 2021	Prakiraan Capaian Target RKPD Tahun 2022	Capaian Kinerja dan Kerangka Pendanaan					Kelompok Sasaran	Prakiraan Maju Rencana Tahun 2024		Perangkat Daerah Penanggung Jawab	
						Target 2023	Pagu Indikatif	Lokasi	Sumber Dana	Prioritas		Target	Pagu Indikatif		
										Nasional					Daerah
		Jumlah penyedia jasa komunikasi, sumber daya dan listrik yang handal untuk mendukung kegiatan dinas													
2 16 01 2.08 04	Penyediaan Jasa Pelayanan Umum Kantor	Jumlah jasa (tenaga) kebersihan kantor yang disediakan Jumlah jasa (tenaga) teknis/administrasi Pengelola Ruang Kendali Kota yang disediakan Jumlah jasa (tenaga) teknis/administrasi perkeratoran yang disediakan Jumlah Laporan Penyediaan Jasa Pelayanan Umum Kantor yang Disediakan Jumlah pengolah data diseminasi informasi Jumlah penyediaan jasa pengamanan kantor yang handal untuk keperluan dinas				4 orang 17 orang 16 orang 12 Laporan 20 orang 3 orang	2,835,177,580		PENDAPATAN ASLI DAERAH (PAD)	Memperkuat Stabilitas Polhukhankam Dan Transformasi Pelayanan Publik	Pemantapan Kualitas Infrastruktur	Kota Tangerang	4 orang 17 orang 16 orang 12 Laporan 20 orang 3 orang	2,837,043,838	DINAS KOMUNIKASI DAN INFORMATIKA
2 16 01 2.09	Pemeliharaan Barang Milik Daerah Penunjang Urusan Pemerintahan Daerah	Jumlah Pemeliharaan Barang Milik Daerah Penunjang Urusan Pemerintahan Daerah	sub kegiatan		sub kegiatan	3 sub kegiatan	499,254,000						3 sub kegiatan	508,710,933	
2 16 01 2.09 01	Penyediaan Jasa Pemeliharaan, Biaya Pemeliharaan, dan Pajak Kendaraan Perorangan Dinas atau Kendaraan Dinas Jabatan	Jumlah Kendaraan Perorangan Dinas atau Kendaraan Dinas Jabatan yang Dipelihara dan Dibayarkan Pajaknya				20 unit	215,650,000		PENDAPATAN ASLI DAERAH (PAD)	Memperkuat Stabilitas Polhukhankam Dan Transformasi Pelayanan Publik	Pemantapan Kualitas Infrastruktur	Kota Tangerang	20 unit	219,045,933	DINAS KOMUNIKASI DAN INFORMATIKA
2 16 01 2.09 02	Penyediaan Jasa Pemeliharaan, Biaya Pemeliharaan, Pajak dan Perizinan Kendaraan Dinas Operasional atau Lapangan	Jumlah Kendaraan Dinas Operasional atau Lapangan yang Dipelihara dan Dibayarkan Pajak dan Perizinannya				11 unit	192,050,000		PENDAPATAN ASLI DAERAH (PAD)	Memperkuat Stabilitas Polhukhankam Dan Transformasi Pelayanan Publik	Pemantapan Kualitas Infrastruktur	Kota Tangerang	11 unit	198,050,000	DINAS KOMUNIKASI DAN INFORMATIKA
2 16 01 2.09 06	Pemeliharaan Peralatan dan Mesin Lainnya	Jumlah Peralatan dan Mesin Lainnya yang Dipelihara				95 inis	91,554,000		PENDAPATAN ASLI DAERAH (PAD)	Memperkuat Stabilitas Polhukhankam Dan Transformasi Pelayanan Publik	Pemantapan Kualitas Infrastruktur	Kota Tangerang	95 inis	91,615,000	DINAS KOMUNIKASI DAN INFORMATIKA
2 16 02	PROGRAM PENGELOLAAN INFORMASI DAN KOMUNIKASI PUBLIK	Persentase Pengembangan Diseminasi Informasi dan Komunikasi Publik Presentase informasi yang terpublikasi Presentase kecamatan yang memiliki Kelompok Informasi Masyarakat (KIM) yang aktif Presentase Konten saluran media informasi sesuai kebutuhan Presentase penyelenggaraan pelayanan informasi	% % % % %		% % % % %	100 % 100 % 69,23 % 100 % 100 %	5,664,050,610						100 % 100 % 69,23 % 100 % 100 %	5,688,118,839	
2 16 02 2.01	Pengelolaan Informasi dan Komunikasi Publik Pemerintah Daerah Kabupaten/Kota	Jumlah Pengembangan Diseminasi Informasi dan Komunikasi Publik	sub kegiatan		sub kegiatan	4 sub kegiatan	5,664,050,610						4 sub kegiatan	5,688,118,839	
2 16 02 2.01 02	Monitoring Opini dan Aspirasi Publik	Jumlah Dokumen Hasil Monitoring Opini dan Aspirasi Publik				0 Dokumen 12 dokumen	595,358,400		PENDAPATAN ASLI DAERAH (PAD)	Memperkuat Stabilitas Polhukhankam Dan Transformasi Pelayanan	Pemantapan Kualitas Infrastruktur	Kota Tangerang	0 Dokumen 12 dokumen	595,376,040	DINAS KOMUNIKASI DAN INFORMATIKA

**Penetapan Rencana Kerja Pemerintah Daerah (RKPD)
Kota Tangerang
Tahun 2023**

Kode	Urusan/ Bidang Urusan/ Program/ Kegiatan/ Sub Kegiatan	Indikator Program/ Kegiatan/ Sub Kegiatan	Target Akhir Periode RPJMD	Realisasi Capaian RKPD Tahun 2021	Prakiraan Capaian Target RKPD Tahun 2022	Capaian Kinerja dan Kerangka Pendanaan						Kelompok Sasaran	Prakiraan Maju Rencana Tahun 2024		Perangkat Daerah Penanggung Jawab
						Target 2023	Pagu Indikatif	Lokasi	Sumber Dana	Prioritas			Target	Pagu Indikatif	
										Nasional	Daerah				
		Jumlah Dokumen Hasil Monitoring Opini dan Aspirasi Publik jumlah layanan gawat darurat dan non gawat darurat serta pengelolaan aspirasi dan opini publik melalui media sosial Jumlah lomba duta penyampaian Aspirasi/Opini Publik				12 bulan 1 kegiatan				Publik		12 bulan 1 kegiatan			
2 16 02 2.01 04	Pengelolaan Konten dan Perencanaan Media Komunikasi Publik	Jumlah Desiminasi Informasi Pemerintah Daerah Melalui, Baligho dan Spanduk Jumlah Desiminasi Informasi Pemerintah Daerah Melalui Kalender Dinding, Kalender Meja, Leaflet & Poster Jumlah Dokumen Hasil Pengelolaan Konten dan Perencanaan Media Komunikasi Publik Jumlah Penayangan Advetorial pada Media Cetak Jumlah Publikasi Informasi Program Pemkot Kepada Masyarakat Kota Tangerang melalui media cetak Internal				3570 m2 7118 buah 1 dokumen 18 paket 50000 eksemplar	2,957,561,600		PENDAPATAN ASLI DAERAH (PAD)	Memperkuat Stabilitas Polhukhankam Dan Transformasi Pelayanan Publik	Pemantapan Kualitas Infrastruktur	Kota Tangerang	3570 m2 7118 buah 1 dokumen 18 paket 50000 eksemplar	3,228,418,745	DINAS KOMUNIKASI DAN INFORMATIKA
2 16 02 2.01 05	Pengelolaan Media Komunikasi Publik	Jumlah berita/informasi pemerintah daerah yang terpubikasi melalui website Jumlah Dokumen Hasil Pelaksanaan Pengelolaan Media Komunikasi Publik Jumlah Informasi Penyelenggaraan pemerintahan daerah melalui media elektronik (TV Lokal, TV Nasional, Online Nasional) Jumlah Informasi penyelenggaraan pemerintah daerah melalui media Elektronik (Online Lokal) Jumlah liputan penyelenggaraan pemerintah daerah melalui dokumentasi audio visual				720 liputan/berita 12 dokumen 4 paket 240 tayang 80 video	1,389,768,700		PENDAPATAN ASLI DAERAH (PAD)	Memperkuat Stabilitas Polhukhankam Dan Transformasi Pelayanan Publik	Pemantapan Kualitas Infrastruktur	Kota Tangerang	720 liputan/berita 12 dokumen 4 paket 240 tayang 80 video	1,390,696,513	DINAS KOMUNIKASI DAN INFORMATIKA
2 16 02 2.01 12	Penyelenggaraan Hubungan Masyarakat, Media dan Kemitraan Komunitas	Jumlah Dokumen Kemitraan dengan Masyarakat, Media dan Komunitas dalam Mendiseminasikan Informasi Program atau Kebijakan Jumlah Pelaksanaan Kegiatan Pembinaan Kelompok Informasi Masyarakat Jumlah Peserta Kegiatan Pembinaan Kelompok Informasi Masyarakat				12 dokumen 2 kegiatan 200 orang 120 orang 100 %	721,361,910		PENDAPATAN ASLI DAERAH (PAD)	Memperkuat Stabilitas Polhukhankam Dan Transformasi Pelayanan Publik	Pemantapan Kualitas Infrastruktur	Kota Tangerang	12 dokumen 2 kegiatan 200 orang 120 orang 100 %	473,627,541	DINAS KOMUNIKASI DAN INFORMATIKA

**Penetapan Rencana Kerja Pemerintah Daerah (RKPD)
Kota Tangerang
Tahun 2023**

Kode	Urusan/ Bidang Urusan/ Program/ Kegiatan/ Sub Kegiatan	Indikator Program/ Kegiatan/ Sub Kegiatan	Target Akhir Periode RPJMD	Realisasi Capaian RKPD Tahun 2021	Prakiraan Capaian Target RKPD Tahun 2022	Capaian Kinerja dan Kerangka Pendanaan					Kelompok Sasaran	Prakiraan Maju Rencana Tahun 2024		Perangkat Daerah Penanggung Jawab	
						Target 2023	Pagu Indikatif	Lokasi	Sumber Dana	Prioritas		Target	Pagu Indikatif		
										Nasional					Daerah
		Jumlah SDM yang Memahami Bidang Pelayanan Informasi Publik Presentasi Penyelenggaraan Pelayanan Informasi													
2 16 03	PROGRAM PENGELOLAAN APLIKASI INFORMATIKA	Persentase pengembangan, integrasi aplikasi layanan publik Persentase Pengembangan, Integrasi dan Layanan eGovernment Persentase pengembangan Teknologi Informasi dan Komunikasi Persentase peningkatan pemahaman TIK	% % % %	% % % %	100 % 100 % 100 % 92,99 %		19,978,845,250					100 % 100 % 100 % 92,99 %	23,090,796,690		
2 16 03 2.02	Pengelolaan E-government di Lingkup Pemerintah Daerah Kabupaten/Kota	Jumlah pengembangan Teknologi Informasi dan Komunikasi	sub kegiatan	sub kegiatan	6 sub kegiatan		19,978,845,250					6 sub kegiatan	23,090,796,690		
2 16 03 2.02 02	Sinkronisasi Pengelolaan Rencana Induk dan Anggaran Pemerintahan Berbasis Elektronik	Jumlah Dokumen Hasil Sinkronisasi Pengelolaan Rencana Induk dan Anggaran Pemerintahan Berbasis Elektronik Layanan Helpdesk TIK			2 dokumen 12 bulan		542,191,000	PENDAPATAN ASLI DAERAH (PAD)	Memperkuat Stabilitas Polhukhankam Dan Transformasi Pelayanan Publik	Pemantapan Kualitas Infrastruktur	Kota Tangerang	2 dokumen 12 bulan	542,663,248	DINAS KOMUNIKASI DAN INFORMATIKA	
2 16 03 2.02 03	Pengelolaan Pusat Data Pemerintahan Daerah	Jumlah akses internet pada ruang publik Jumlah akses internet RW Net Jumlah bandwidth cadangan backup Ruang Server(Data Center) Jumlah bandwidth utama Jumlah Jaringan LAN WAN yang terpelihara di kelurahan Jumlah Jaringan LAN WAN yang terpelihara di setiap OPD Jumlah Pusat Data Pemerintahan Daerah yang Dikelola			12 titik 493 titik 300 mbps 700 mbps 104 kelurahan 29 opd 1 dokumen		13,914,826,400	PENDAPATAN ASLI DAERAH (PAD)	Memperkuat Stabilitas Polhukhankam Dan Transformasi Pelayanan Publik	Pemantapan Kualitas Infrastruktur	Kota Tangerang	12 titik 493 titik 300 mbps 700 mbps 104 kelurahan 29 opd 1 dokumen	16,734,547,600	DINAS KOMUNIKASI DAN INFORMATIKA	
2 16 03 2.02 06	Koordinasi dan Sinkronisasi Data dan Informasi Elektronik	Jumlah Aplikasi Layanan Publik dan Manajemen Pemerintahan yang terpelihara Jumlah Pengguna Aplikasi (ASN/TKK/THL/RT /RW)eGovernment Jumlah Perangkat Daerah yang menerapkan Koordinasi dan Sinkronisasi Data dan Informasi Elektronik			193 modul/aplikasi 15406 orang 40 opd		1,331,539,200	PENDAPATAN ASLI DAERAH (PAD)	Memperkuat Stabilitas Polhukhankam Dan Transformasi Pelayanan Publik	Pemantapan Kualitas Infrastruktur	Kota Tangerang	193 modul/aplikasi 15406 orang 40 opd	1,603,557,926	DINAS KOMUNIKASI DAN INFORMATIKA	
2 16 03 2.02 07	Pengembangan Aplikasi dan Proses Bisnis Pemerintahan Berbasis Elektronik	Jumlah Aplikasi dan Proses Bisnis Pemerintahan Berbasis Elektronik yang Dikembangkan			20 aplikasi		1,988,204,400		Memperkuat Stabilitas Polhukhankam Dan Transformasi Pelayanan Publik	Pemantapan Kualitas Infrastruktur	Kota Tangerang	20 aplikasi	1,989,529,870	DINAS KOMUNIKASI DAN INFORMATIKA	
2 16 03 2.02 08	Penyelenggaraan Sistem Penghubung Layanan Pemerintah	Jumlah Layanan Publik yang Terhubung dengan Sistem Penghubung Layanan Pemerintah Daerah			10 aplikasi 10 aplikasi		1,973,916,000	PENDAPATAN ASLI DAERAH (PAD)	Memperkuat Stabilitas Polhukhankam Dan Transformasi Pelayanan Publik	Pemantapan Kualitas Infrastruktur	Kota Tangerang	10 aplikasi 10 aplikasi	1,975,231,944	DINAS KOMUNIKASI DAN INFORMATIKA	

**Penetapan Rencana Kerja Pemerintah Daerah (RKPD)
Kota Tangerang
Tahun 2023**

Kode	Urusan/ Bidang Urusan/ Program/ Kegiatan/ Sub Kegiatan	Indikator Program/ Kegiatan/ Sub Kegiatan	Target Akhir Periode RPJMD	Realisasi Capaian RKPD Tahun 2021	Prakiraan Capaian Target RKPD Tahun 2022	Capaian Kinerja dan Kerangka Pendanaan						Kelompok Sasaran	Prakiraan Maju Rencana Tahun 2024		Perangkat Daerah Penanggung Jawab
						Target 2023	Pagu Indikatif	Lokasi	Sumber Dana	Prioritas			Target	Pagu Indikatif	
										Nasional	Daerah				
		Jumlah Pengembangan Layanan Publik													
2 16 03 2.02 10	Pengembangan dan Pengelolaan Sumber Daya Teknologi Informasi dan Komunikasi Pemerintah Daerah	Jumlah Dokumen Pelaksanaan Pengembangan dan Pengelolaan Sumber Daya Teknologi Informasi dan Komunikasi Pemerintah Daerah Jumlah Dokumen Pelaksanaan Pengembangan dan Pengelolaan Sumber Daya Teknologi Informasi dan Komunikasi Pemerintah Daerah Jumlah peserta TOT Pemanfaatan TIK:				0 Dokumen 1 dokumen 1700 orang	228,168,250		PENDAPATAN ASLI DAERAH (PAD)	Memperkuat Stabilitas Polhukhankam Dan Transformasi Pelayanan Publik	Pemantapan Kualitas Infrastruktur	Kota Tangerang	0 Dokumen 1 dokumen 1700 orang	245,266,102	DINAS KOMUNIKASI DAN INFORMATIKA
2 20	URUSAN PEMERINTAHAN BIDANG STATISTIK						1,049,751,200						1,157,972,600		
2 20 02	PROGRAM PENYELENGGARAAN STATISTIK SEKTORAL	Persentase layanan statistik daerah dan sektoral	%		%	100,00 %	1,049,751,200						100,00 %	1,157,972,600	
2 20 02 2.01	Penyelenggaraan Statistik Sektoral di Lingkup Daerah Kabupaten/Kota	Jumlah Penyelenggaraan Statistik Sektoral di Lingkup Daerah Kabupaten/Kota	sub kegiatan		sub kegiatan	2 sub kegiatan	1,049,751,200						2 sub kegiatan	1,157,972,600	
2 20 02 2.01 01	Koordinasi dan Sinkronisasi Pengumpulan, Pengolahan, Analisis dan Diseminasi Data Statistik Sektoral	Jumlah Dokumen Koordinasi dan Sinkronisasi Pengumpulan, Pengolahan, Analisis dan Diseminasi Data Statistik Sektoral				18 dokumen	437,378,600		PENDAPATAN ASLI DAERAH (PAD)	Memperkuat Stabilitas Polhukhankam Dan Transformasi Pelayanan Publik	Pemantapan Kualitas Infrastruktur	Kota Tangerang	18 dokumen	476,892,200	DINAS KOMUNIKASI DAN INFORMATIKA
2 20 02 2.01 03	Membangun Metadata Statistik Sektoral	Jumlah Metadata Statistik Sektoral yang Dihimpun Jumlah Statistik Survey Layanan Publik				4 data 1 data	612,372,600		PENDAPATAN ASLI DAERAH (PAD)	Memperkuat Stabilitas Polhukhankam Dan Transformasi Pelayanan Publik	Pemantapan Kualitas Infrastruktur	Kota Tangerang	4 data 1 data	681,080,400	DINAS KOMUNIKASI DAN INFORMATIKA
2 21	URUSAN PEMERINTAHAN BIDANG PERSANDIAN						1,189,569,600						1,266,088,900		
2 21 02	PROGRAM PENYELENGGARAAN PERSANDIAN UNTUK PENGAMANAN INFORMASI	Persentase pengelolaan keamanan informasi dan persandian	%		%	100,00 %	1,189,569,600						100,00 %	1,266,088,900	
2 21 02 2.01	Penyelenggaraan Persandian untuk Pengamanan Informasi Pemerintah Daerah Kabupaten/Kota	Jumlah keamanan persandian pada sistem elektronik milik Pemerintah Kota Tangerang	sub kegiatan		sub kegiatan	1 sub kegiatan	1,189,569,600						1 sub kegiatan	1,266,088,900	
2 21 02 2.01 03	Pelaksanaan Keamanan Informasi Pemerintahan Daerah Kabupaten/Kota Berbasis Elektronik dan Non Elektronik	Jumlah keamanan persandian pada sistem elektronik milik Pemerintah Kota Tangerang Jumlah Laporan Pelaksanaan Keamanan Informasi Pemerintahan Daerah Kabupaten/Kota Berbasis Elektronik dan Non Elektronik Jumlah Laporan Pelaksanaan Keamanan Informasi Pemerintahan Daerah Kabupaten/Kota Berbasis Elektronik dan Non Elektronik Jumlah pelaksanaan kegiatan launching Gov cistr				14 sistem elektronik 0 Laporan 12 laporan 1 kegiatan	1,189,569,600		PENDAPATAN ASLI DAERAH (PAD)	Memperkuat Stabilitas Polhukhankam Dan Transformasi Pelayanan Publik	Pemantapan Kualitas Infrastruktur	Kota Tangerang	14 sistem elektronik 0 Laporan 12 laporan 1 kegiatan	1,266,088,900	DINAS KOMUNIKASI DAN INFORMATIKA
TOTAL						45,660,822,200							48,863,552,464		

**Penetapan Rencana Kerja Pemerintah Daerah (RKPD)
Kota Tangerang
Tahun 2023**

Kode	Usuran/ Bidang Usuran/ Program/ Kegiatan/ Sub Kegiatan	Indikator Program/ Kegiatan/ Sub Kegiatan	Target Akhir Periode RPJMD	Realisasi Capaian RKPD Tahun 2021	Prakiraan Capaian Target RKPD Tahun 2022	Capaian Kinerja dan Kerangka Pendanaan						Kelompok Sasaran	Prakiraan Maju Rencana Tahun 2024		Perangkat Daerah Penanggung Jawab			
						Target 2023	Pagu Indikatif	Lokasi	Sumber Dana	Prioritas			Target	Pagu Indikatif				
										Nasional	Daerah							
2																		
URUSAN PEMERINTAHAN WAJIB YANG TIDAK BERKAITAN DENGAN PELAYANAN DASAR																		
2	18														20,552,054,400			19,127,363,861
URUSAN PEMERINTAHAN BIDANG PENANAMAN MODAL																		
2	18	01													100 %			18,100,363,861
		PROGRAM PENUNJANG URUSAN PEMERINTAHAN DAERAH KABUPATEN/KOTA	Tingkat ketersediaan pelaporan keuangan perangkat daerah	%	%			100 %										
2	18	01	2.02												1 tahun			13,438,831,061
		Administrasi Keuangan Perangkat Daerah	Jumlah Ketersediaan Gaji dan Tunjangan ASN	tahun	tahun			1 tahun		15,254,671,676								
2	18	01	2.02	01											12 bulan			13,438,831,061
		Penyediaan Gaji dan Tunjangan ASN	Jumlah Gaji dan Tunjangan ASN yang tersedia					12 bulan		15,254,671,676		Dana Transfer Umum- Dana Alokasi Umum	Memperkuat Ketahanan Ekonomi Untuk Pertumbuhan Yang Berkualitas dan Berkeadilan	Pemantapan Perekonomian Daerah	Pegawai DPMPTSP	12 bulan		
2	18	01	2.05												40 orang			20,000,000
		Administrasi Kepegawaian Perangkat Daerah	Jumlah pegawai yang mengikuti Pendidikan dan Pelatihan Pegawai Berdasarkan Tugas dan Fungsi	orang	orang			40 orang		17,998,600						40 orang		
2	18	01	2.05	09											40 Orang			20,000,000
		Pendidikan dan Pelatihan Pegawai Berdasarkan Tugas dan Fungsi	Jumlah Pegawai Berdasarkan Tugas dan Fungsi yang Mengikuti Pendidikan dan Pelatihan					40 Orang		17,998,600		PENDAPATAN ASLI DAERAH (PAD)	Memperkuat Ketahanan Ekonomi Untuk Pertumbuhan Yang Berkualitas dan Berkeadilan	Pemantapan Perekonomian Daerah	Pegawai DPMPTSP	40 Orang		
2	18	01	2.06															1,000,318,000
		Administrasi Umum Perangkat Daerah	Jumlah bahan bacaan dan peraturan perundang- undangan Jumlah Bahan Logistik Kantor yang tersedia Jumlah barang cetakan dan penggandaan yang tersedia Jumlah komponen instalasi listrik/penerangan bangunan kantor yang tersedia Jumlah Peralatan dan Perlengkapan Kantor yang tersedia Jumlah Peralatan Rumah Tangga yang tersedia Jumlah Rapat Koordinasi dan Konsultasi SKPD	jenis paket jenis jenis jenis jenis HOK	jenis paket jenis jenis jenis HOK			6 jenis 1 paket 10 jenis 12 jenis 25 jenis 50 jenis 100 HOK		1,000,318,000						6 jenis 1 paket 10 jenis 12 jenis 25 jenis 50 jenis 100 HOK		
2	18	01	2.06	01											12 jenis			40,000,000
		Penyediaan Komponen Instalasi Listrik/Penerangan Bangunan Kantor	Jumlah komponen instalasi listrik/penerangan bangunan kantor yang disediakan					12 jenis		28,347,000		PENDAPATAN ASLI DAERAH (PAD)	Memperkuat Ketahanan Ekonomi Untuk Pertumbuhan Yang Berkualitas dan Berkeadilan	Pemantapan Perekonomian Daerah	DPMPTSP Kota Tangerang	12 jenis		
2	18	01	2.06	02											25 jenis			150,000,000
		Penyediaan Peralatan dan Perlengkapan Kantor	Jumlah peralatan kantor yang disediakan					25 jenis		99,998,400		PENDAPATAN ASLI DAERAH (PAD)	Memperkuat Ketahanan Ekonomi Untuk Pertumbuhan Yang Berkualitas dan Berkeadilan	Pemantapan Perekonomian Daerah	DPMPTSP Kota Tangerang	25 jenis		
2	18	01	2.06	03											50 jenis			100,000,000
		Penyediaan Peralatan Rumah Tangga	Jumlah peralatan rumah tangga yang disediakan					50 jenis		49,991,600		PENDAPATAN ASLI DAERAH (PAD)	Memperkuat Ketahanan Ekonomi Untuk Pertumbuhan Yang Berkualitas dan Berkeadilan	Pemantapan Perekonomian Daerah	DPMPTSP Kota Tangerang	50 jenis		
2	18	01	2.06	04											1 Paket			250,000,000
		Penyediaan Bahan Logistik Kantor	Jumlah Paket Bahan Logistik Kantor yang Disediakan					1 Paket		384,800,000		PENDAPATAN ASLI DAERAH (PAD)	Memperkuat Ketahanan Ekonomi Untuk Pertumbuhan Yang Berkualitas dan Berkeadilan	Pemantapan Perekonomian Daerah	DPMPTSP Kota Tangerang	1 Paket		
2	18	01	2.06	05											10 jenis			150,000,000
		Penyediaan Barang Cetak dan Penggandaan	Jumlah barang cetakan dan penggandaan yang disediakan					10 jenis		100,000,000		PENDAPATAN ASLI DAERAH (PAD)	Memperkuat Ketahanan Ekonomi Untuk Pertumbuhan Yang Berkualitas dan Berkeadilan	Pemantapan Perekonomian Daerah	DPMPTSP Kota Tangerang	10 jenis		

**Penetapan Rencana Kerja Pemerintah Daerah (RKPD)
Kota Tangerang
Tahun 2023**

Kode	Urusan/ Bidang Urusan/ Program/ Kegiatan/ Sub Kegiatan	Indikator Program/ Kegiatan/ Sub Kegiatan	Target Akhir Periode RPJMD	Realisasi Capaian RKPD Tahun 2021	Prakiraan Capaian Target RKPD Tahun 2022	Capaian Kinerja dan Kerangka Pendanaan					Kelompok Sasaran	Prakiraan Maju Rencana Tahun 2024		Perangkat Daerah Penanggung Jawab	
						Target 2023	Pagu Indikatif	Lokasi	Sumber Dana	Prioritas		Target	Pagu Indikatif		
										Nasional					Daerah
2 18 01 2.06 06	Penyediaan Bahan Bacaan dan Peraturan Perundang-undangan	Jumlah bahan bacaan yang disediakan				6 jenis	62,000,000		PENDAPATAN ASLI DAERAH (PAD)	Memperkuat Ketahanan Ekonomi Untuk Pertumbuhan Yang Berkualitas dan Berkeadilan	Pemantapan Perekonomian Daerah	DPMPTSP Kota Tangerang	6 jenis	50,000,000	DINAS PENANAMAN MODAL DAN PELAYANAN TERPADU SATU PINTU
2 18 01 2.06 09	Penyelenggaraan Rapat Koordinasi dan Konsultasi SKPD	Jumlah Rapat Koordinasi dan Konsultasi SKPD				100 HOK	275,181,000		PENDAPATAN ASLI DAERAH (PAD)	Memperkuat Ketahanan Ekonomi Untuk Pertumbuhan Yang Berkualitas dan Berkeadilan	Pemantapan Perekonomian Daerah	DPMPTSP Kota Tangerang	100 HOK	300,000,000	DINAS PENANAMAN MODAL DAN PELAYANAN TERPADU SATU PINTU
2 18 01 2.08	Penyediaan Jasa Penunjang Urusan Pemerintahan Daerah	Jumlah jasa komunikasi, Sumber Daya Air dan Listrik Disediakan Jumlah jasa pelayanan umum kantor Jumlah jasa surat menyurat	jenis orang kali		jenis orang kali	3 jenis 50 orang 200 kali	2,932,175,624						3 jenis 50 orang 200 kali	2,986,000,000	
2 18 01 2.08 01	Penyediaan Jasa Surat Menyurat	Jumlah jasa surat menyurat /paket pengiriman yang disediakan				200 kali	5,000,000		PENDAPATAN ASLI DAERAH (PAD)	Memperkuat Ketahanan Ekonomi Untuk Pertumbuhan Yang Berkualitas dan Berkeadilan	Pemantapan Perekonomian Daerah	DPMPTSP Kota Tangerang	200 kali	5,000,000	DINAS PENANAMAN MODAL DAN PELAYANAN TERPADU SATU PINTU
2 18 01 2.08 02	Penyediaan Jasa Komunikasi, Sumber Daya Air dan Listrik	Jumlah jasa komunikasi, Sumber Daya Air dan Listrik Disediakan				3 jenis	300,000,000		PENDAPATAN ASLI DAERAH (PAD)	Memperkuat Ketahanan Ekonomi Untuk Pertumbuhan Yang Berkualitas dan Berkeadilan	Pemantapan Perekonomian Daerah	DPMPTSP Kota Tangerang	3 jenis	350,000,000	DINAS PENANAMAN MODAL DAN PELAYANAN TERPADU SATU PINTU
2 18 01 2.08 04	Penyediaan Jasa Pelayanan Umum Kantor	Jumlah jasa pelayanan umum kantor				50 orang	2,627,175,624		PENDAPATAN ASLI DAERAH (PAD)	Memperkuat Ketahanan Ekonomi Untuk Pertumbuhan Yang Berkualitas dan Berkeadilan	Pemantapan Perekonomian Daerah	DPMPTSP Kota Tangerang	50 orang	2,631,000,000	DINAS PENANAMAN MODAL DAN PELAYANAN TERPADU SATU PINTU
2 18 01 2.09	Pemeliharaan Barang Milik Daerah Penunjang Urusan Pemerintahan Daerah	Jumlah Gedung Kantor dan Bangunan yang dipelihara Jumlah kendaraan dinas operasional atau lapangan yang dipelihara Jumlah kendaraan perorangan dinas atau dinas jabatan yang dipelihara Jumlah peralatan dan mesin yang dipelihara Jumlah Sarana dan Prasarana Pendukung Gedung Kantor atau Bangunan yang dipelihara	paket unit jenis unit		paket unit jenis unit	1 paket 7 unit 9 unit 4 jenis 1 unit	501,890,500						1 paket 7 unit 9 unit 4 jenis 1 unit	615,532,800	
2 18 01 2.09 01	Penyediaan Jasa Pemeliharaan, Biaya Pemeliharaan, dan Pajak Kendaraan Perorangan Dinas atau Kendaraan Dinas Jabatan	Jumlah kendaraan perorangan dinas atau dinas jabatan yang dipelihara				9 Unit	158,350,000		PENDAPATAN ASLI DAERAH (PAD)	Memperkuat Ketahanan Ekonomi Untuk Pertumbuhan Yang Berkualitas dan Berkeadilan	Pemantapan Perekonomian Daerah	DPMPTSP Kota Tangerang	9 Unit	158,350,000	DINAS PENANAMAN MODAL DAN PELAYANAN TERPADU SATU PINTU
2 18 01 2.09 02	Penyediaan Jasa Pemeliharaan, Biaya Pemeliharaan, Pajak dan Perizinan Kendaraan Dinas Operasional atau Lapangan	Jumlah kendaraan dinas operasional atau lapangan yang dipelihara				7 Unit	167,182,800		PENDAPATAN ASLI DAERAH (PAD)	Memperkuat Ketahanan Ekonomi Untuk Pertumbuhan Yang Berkualitas dan Berkeadilan	Pemantapan Perekonomian Daerah	DPMPTSP Kota Tangerang	7 Unit	167,182,800	DINAS PENANAMAN MODAL DAN PELAYANAN TERPADU SATU PINTU
2 18 01 2.09 06	Pemeliharaan Peralatan dan Mesin Lainnya	Jumlah peralatan dan mesin yang dipelihara				4 jenis	29,819,700		PENDAPATAN ASLI DAERAH (PAD)	Memperkuat Ketahanan Ekonomi Untuk Pertumbuhan Yang Berkualitas dan Berkeadilan	Pemantapan Perekonomian Daerah	DPMPTSP Kota Tangerang	4 jenis	60,000,000	DINAS PENANAMAN MODAL DAN PELAYANAN TERPADU SATU PINTU
2 18 01 2.09 09	Pemeliharaan/Rehabilitasi Gedung Kantor dan Bangunan Lainnya	Jumlah gedung kantor yang terpelihara				1 Unit	128,538,000		PENDAPATAN ASLI DAERAH (PAD)	Memperkuat Ketahanan Ekonomi Untuk Pertumbuhan Yang Berkualitas dan Berkeadilan	Pemantapan Perekonomian Daerah	DPMPTSP Kota Tangerang	1 Unit	200,000,000	DINAS PENANAMAN MODAL DAN PELAYANAN TERPADU SATU PINTU

**Penetapan Rencana Kerja Pemerintah Daerah (RKPD)
Kota Tangerang
Tahun 2023**

Kode	Urusan/ Bidang Urusan/ Program/ Kegiatan/ Sub Kegiatan	Indikator Program/ Kegiatan/ Sub Kegiatan	Target Akhir Periode RPJMD	Realisasi Capaian RKPD Tahun 2021	Prakiraan Capaian Target RKPD Tahun 2022	Capaian Kinerja dan Kerangka Pendanaan					Kelompok Sasaran	Prakiraan Maju Rencana Tahun 2024		Perangkat Daerah Penanggung Jawab	
						Target 2023	Pagu Indikatif	Lokasi	Sumber Dana	Prioritas		Target	Pagu Indikatif		
										Nasional					Daerah
2 18 01 2.09 11	Pemeliharaan/Rehabilitasi Sarana dan Prasarana Pendukung Gedung Kantor atau Bangunan Lainnya	Jumlah Sarana dan Prasarana Pendukung Gedung Kantor atau Bangunan yang dipelihara				1 Unit	18,000,000		PENDAPATAN ASLI DAERAH (PAD)	Memperkuat Ketahanan Ekonomi Untuk Pertumbuhan Yang Berkualitas dan Berkeadilan	Pemantapan Perekonomian Daerah	DPMPTSP Kota Tangerang	1 Unit	30,000,000	DINAS PENANAMAN MODAL DAN PELAYANAN TERPADU SATU PINTU
2 18 02	PROGRAM PENGEMBANGAN IKLIM PENANAMAN MODAL	Tingkat pelaksanaan kebijakan daerah mengenai perizinan dan penanaman modal	%		%	100 %	50,000,000						100 %	50,000,000	
2 18 02 2.01	Penetapan Pemberian Fasilitas/Insentif Dibidang Penanaman Modal yang Menjadi Kewenangan Daerah Kabupaten/Kota	Jumlah kebijakan Daerah mengenai perizinan dan penanaman modal yang dilaksanakan	dokumen		dokumen	1 dokumen	50,000,000						1 dokumen	50,000,000	
2 18 02 2.01 01	Penetapan Kebijakan Daerah Mengenai Pemberian Fasilitas/Insentif dan Kemudahan Penanaman Modal	Jumlah kebijakan Daerah mengenai perizinan dan penanaman modal yang dilaksanakan				1 Dokumen	50,000,000		PENDAPATAN ASLI DAERAH (PAD)	Memperkuat Ketahanan Ekonomi Untuk Pertumbuhan Yang Berkualitas dan Berkeadilan	Pemantapan Perekonomian Daerah	Pelaku Usaha	1 Dokumen	50,000,000	DINAS PENANAMAN MODAL DAN PELAYANAN TERPADU SATU PINTU
2 18 03	PROGRAM PROMOSI PENANAMAN MODAL	Presentase Promosi yang Menarik Investor	%		%	100 %	570,000,000						100 %	570,000,000	
2 18 03 2.01	Penyelenggaraan Promosi Penanaman Modal yang Menjadi Kewenangan Daerah Kabupaten/Kota	Jumlah kegiatan promosi penanaman modal daerah kota/kabupaten Jumlah strategi promosi penanaman modal yang disusun	jenis dokumen		jenis dokumen	2 jenis 1 dokumen	570,000,000						2 jenis 1 dokumen	570,000,000	
2 18 03 2.01 01	Penyusunan Strategi Promosi Penanaman Modal	Jumlah strategi promosi penanaman modal yang disusun				1 Dokumen	70,000,000		PENDAPATAN ASLI DAERAH (PAD)	Memperkuat Ketahanan Ekonomi Untuk Pertumbuhan Yang Berkualitas dan Berkeadilan	Pemantapan Perekonomian Daerah	Pelaku Usaha	1 Dokumen	70,000,000	DINAS PENANAMAN MODAL DAN PELAYANAN TERPADU SATU PINTU
2 18 03 2.01 02	Pelaksanaan Kegiatan Promosi Penanaman Modal Daerah Kabupaten/Kota	Jumlah kegiatan promosi penanaman modal daerah kota/kabupaten				2 jenis	500,000,000		PENDAPATAN ASLI DAERAH (PAD)	Memperkuat Ketahanan Ekonomi Untuk Pertumbuhan Yang Berkualitas dan Berkeadilan	Pemantapan Perekonomian Daerah	Pelaku Usaha	2 jenis	500,000,000	DINAS PENANAMAN MODAL DAN PELAYANAN TERPADU SATU PINTU
2 18 04	PROGRAM PELAYANAN PENANAMAN MODAL	Tingkat ketepatan waktu pelayanan perizinan penanaman modal Tingkat ketepatan waktu pelayanan perizinan pembangunan Tingkat ketepatan waktu pelayanan perizinan pemerintahan dan kesra Tingkat penyelesaian pengaduan perizinan dan penanaman modal dengan baik	% % % %		% % % %	98,04 % 98,04 % 99,01 % 100 %	120,000,000						98,04 % 98,04 % 99,01 % 100 %	300,000,000	
2 18 04 2.01	Pelayanan Perizinan dan Non Perizinan Secara Terpadu Satu Pintu dibidang Penanaman Modal yang Menjadi Kewenangan Daerah Kabupaten/ Kota	Jumlah iklan layanan penanaman modal dan pelayanan terpadu perizinan dan non perizinan Jumlah rapat pelayanan terpadu perizinan dan non perizinan berbasis sistem pelayanan perizinan berusaha terintegrasi secara elektronik	kali tayang kali		kali tayang kali	7 kali tayang 3 kali	120,000,000						7 kali tayang 3 kali	300,000,000	
2 18 04 2.01 01	Penyediaan Pelayanan Terpadu Perizinan dan Nonperizinan Berbasis Sistem Pelayanan Perizinan Berusaha Terintegrasi Secara Elektronik	Jumlah rapat pelayanan terpadu perizinan dan non perizinan berbasis sistem pelayanan perizinan berusaha terintegrasi				3 kali	50,000,000		PENDAPATAN ASLI DAERAH (PAD)	Memperkuat Ketahanan Ekonomi Untuk Pertumbuhan Yang Berkualitas dan Berkeadilan	Pemantapan Perekonomian Daerah	Pelaku Usaha	3 kali	150,000,000	DINAS PENANAMAN MODAL DAN PELAYANAN TERPADU SATU PINTU

**Penetapan Rencana Kerja Pemerintah Daerah (RKPD)
Kota Tangerang
Tahun 2023**

Kode	Urusan/ Bidang Urusan/ Program/ Kegiatan/ Sub Kegiatan	Indikator Program/ Kegiatan/ Sub Kegiatan	Target Akhir Periode RPJMD	Realisasi Capaian RKPD Tahun 2021	Prakiraan Capaian Target RKPD Tahun 2022	Capaian Kinerja dan Kerangka Pendanaan					Kelompok Sasaran	Prakiraan Maju Rencana Tahun 2024		Perangkat Daerah Penanggung Jawab	
						Target 2023	Pagu Indikatif	Lokasi	Sumber Dana	Prioritas		Target	Pagu Indikatif		
										Nasional					Daerah
		secara elektronik													
2 18 04 2.01 03	Penyediaan Layanan Konsultasi dan Pengelolaan Pengaduan Masyarakat Terhadap Pelayanan Terpadu Perizinan dan Non Perizinan	Jumlah iklan layanan penanaman modal dan pelayanan terpadu perizinan dan non perizinan				2 jenis	70,000,000		PENDAPATAN ASLI DAERAH (PAD)	Memperkuat Ketahanan Ekonomi Untuk Pertumbuhan Yang Berkualitas dan Berkeadilan	Pemantapan Perekonomian Daerah	Pelaku Usaha	2 jenis	150,000,000	DINAS PENANAMAN MODAL DAN PELAYANAN TERPADU SATU PINTU
2 18 05	PROGRAM PENGENDALIAN PELAKSANAAN PENANAMAN MODAL	Tingkat Pengendalian Pelaporan Penanaman Modal	%		%	100 %	75,000,000						100 %	75,000,000	
2 18 05 2.01	Pengendalian Pelaksanaan Penanaman Modal yang Menjadi Kewenangan Daerah Kabupaten/Kota	Jumlah pengusaha/pelaku usaha yang mengikuti pembinaan	orang		orang	115 orang	75,000,000						115 orang	75,000,000	
2 18 05 2.01 02	Koordinasi dan Sinkronisasi Pembinaan Pelaksanaan Penanaman Modal	Jumlah pengusaha/pelaku usaha yang mengikuti pembinaan				115 Pelaku Usaha	75,000,000		PENDAPATAN ASLI DAERAH (PAD)	Memperkuat Ketahanan Ekonomi Untuk Pertumbuhan Yang Berkualitas dan Berkeadilan	Pemantapan Perekonomian Daerah	Pelaku Usaha	115 Pelaku Usaha	75,000,000	DINAS PENANAMAN MODAL DAN PELAYANAN TERPADU SATU PINTU
2 18 06	PROGRAM PENGELOLAAN DATA DAN SISTEM INFORMASI PENANAMAN MODAL	Tingkat Pemanfaatan Sistem terhadap Pelayanan Perizinan	%		%	100 %	30,000,000						100 %	32,000,000	
2 18 06 2.01	Pengelolaan Data dan Informasi Perizinan dan Non Perizinan yang Terintegrasi pada Tingkat Daerah Kabupaten/Kota	Jumlah rapat Pelayanan Terpadu Perizinan dan Nonperizinan berbasis Sistem Pelayanan Perizinan Berusaha Terintegrasi secara Elektronik	kali		kali	1 kali	30,000,000						1 kali	32,000,000	
2 18 06 2.01 01	Pengolahan, Penyajian dan Pemanfaatan Data dan Informasi Perizinan dan Non Perizinan Berbasis Sistem Pelayanan Perizinan Berusaha Terintegrasi Secara Elektronik	Jumlah Rapat Pengolahan, Penyajian dan Pemanfaatan Data dan Informasi Perizinan dan Non Perizinan Berbasis Sistem Pelayanan Perizinan Berusaha Terintegrasi secara Elektronik				1 kali	30,000,000		PENDAPATAN ASLI DAERAH (PAD)	Memperkuat Ketahanan Ekonomi Untuk Pertumbuhan Yang Berkualitas dan Berkeadilan	Pemantapan Perekonomian Daerah	OPD Teknis Pelayanan Perizinan dan Non Perizinan	1 kali	32,000,000	DINAS PENANAMAN MODAL DAN PELAYANAN TERPADU SATU PINTU
TOTAL							20,552,054,400							19,127,363,861	

**Penetapan Rencana Kerja Pemerintah Daerah (RKPD)
Kota Tangerang
Tahun 2023**

Kode	Urusan/ Bidang Urusan/ Program/ Kegiatan/ Sub Kegiatan	Indikator Program/ Kegiatan/ Sub Kegiatan	Target Akhir Periode RPJMD	Realisasi Capaian RKPD Tahun 2021	Prakiraan Capaian Target RKPD Tahun 2022	Capaian Kinerja dan Kerangka Pendanaan						Kelompok Sasaran	Prakiraan Maju Rencana Tahun 2024		Perangkat Daerah Penanggung Jawab
						Target 2023	Pagu Indikatif	Lokasi	Sumber Dana	Prioritas			Target	Pagu Indikatif	
										Nasional	Daerah				
2						URUSAN PEMERINTAHAN WAJIB YANG TIDAK BERKAITAN DENGAN PELAYANAN DASAR									
2	19					URUSAN PEMERINTAHAN BIDANG KEPEMUDAAN DAN OLAHRAGA							12,270,000,000		
2	19	01					15,604,760,846						100 %	12,270,000,000	
2	19	01	2.02				10,998,592,520						100 %	12,000,000,000	
2	19	01	2.02	01			10,998,592,520		PENDAPATAN ASLI DAERAH (PAD)	Meningkatkan Sumber Daya Manusia Yang Berkualitas Dan Berdaya Saing	Pemantapan Kualitas Sumber Daya Manusia	Kota Tangerang		12,000,000,000	DINAS KEPEMUDAAN DAN OLAHRAGA
2	19	01	2.05				60,614,400						100 %	270,000,000	
2	19	01	2.05	02			60,614,400		PENDAPATAN ASLI DAERAH (PAD)	Meningkatkan Sumber Daya Manusia Yang Berkualitas Dan Berdaya Saing	Pemantapan Kualitas Sumber Daya Manusia	Kota Tangerang		170,000,000	DINAS KEPEMUDAAN DAN OLAHRAGA
2	19	01	2.06				1,925,900,570						12 Jenis 12 Jenis 5 Jenis	0	
2	19	01	2.06	01			8,840,000		PENDAPATAN ASLI DAERAH (PAD)	Meningkatkan Sumber Daya Manusia Yang Berkualitas Dan Berdaya Saing	Pemantapan Kualitas Sumber Daya Manusia	Kota Tangerang		0	DINAS KEPEMUDAAN DAN OLAHRAGA
2	19	01	2.06	02			150,833,070		PENDAPATAN ASLI DAERAH (PAD)	Meningkatkan Sumber Daya Manusia Yang Berkualitas Dan Berdaya Saing	Pemantapan Kualitas Sumber Daya Manusia	Kota Tangerang		0	DINAS KEPEMUDAAN DAN OLAHRAGA
2	19	01	2.06	03			36,353,000		PENDAPATAN ASLI DAERAH (PAD)	Meningkatkan Sumber Daya Manusia Yang Berkualitas Dan Berdaya Saing	Pemantapan Kualitas Sumber Daya Manusia	Kota Tangerang		0	DINAS KEPEMUDAAN DAN OLAHRAGA
2	19	01	2.06	04			747,691,000		PENDAPATAN ASLI DAERAH (PAD)	Meningkatkan Sumber Daya Manusia Yang Berkualitas Dan Berdaya Saing	Pemantapan Kualitas Sumber Daya Manusia	Kota Tangerang		0	DINAS KEPEMUDAAN DAN OLAHRAGA
2	19	01	2.06	05			118,233,500		PENDAPATAN ASLI DAERAH (PAD)	Meningkatkan Sumber Daya Manusia Yang Berkualitas Dan Berdaya Saing	Pemantapan Kualitas Sumber Daya Manusia	Kota Tangerang		0	DINAS KEPEMUDAAN DAN OLAHRAGA
2	19	01	2.06	06			161,500,000		PENDAPATAN ASLI DAERAH (PAD)	Meningkatkan Sumber Daya Manusia Yang Berkualitas Dan Berdaya Saing	Pemantapan Kualitas Sumber Daya Manusia	Kota Tangerang		0	DINAS KEPEMUDAAN DAN OLAHRAGA
2	19	01	2.06	09			702,450,000		PENDAPATAN ASLI DAERAH (PAD)	Meningkatkan Sumber Daya Manusia Yang Berkualitas Dan Berdaya Saing	Pemantapan Kualitas Sumber Daya Manusia	Kota Tangerang		0	DINAS KEPEMUDAAN DAN OLAHRAGA
2	19	01	2.07				662,030,500						6 Jenis	0	
2	19	01	2.07	02			358,074,000		PENDAPATAN ASLI DAERAH (PAD)	Meningkatkan Sumber Daya Manusia Yang Berkualitas Dan	Pemantapan Kualitas Sumber Daya Manusia	Kota Tangerang		0	DINAS KEPEMUDAAN DAN OLAHRAGA

**Penetapan Rencana Kerja Pemerintah Daerah (RKPD)
Kota Tangerang
Tahun 2023**

Kode	Urusan/ Bidang Urusan/ Program/ Kegiatan/ Sub Kegiatan	Indikator Program/ Kegiatan/ Sub Kegiatan	Target Akhir Periode RPJMD	Realisasi Capaian RKPD Tahun 2021	Prakiraan Capaian Target RKPD Tahun 2022	Capaian Kinerja dan Kerangka Pendanaan				Kelompok Sasaran	Prakiraan Maju Rencana Tahun 2024		Perangkat Daerah Penanggung Jawab		
						Target 2023	Pagu Indikatif	Lokasi	Sumber Dana		Prioritas			Target	Pagu Indikatif
											Nasional	Daerah			
2 19 01 2.07 06	Pengadaan Peralatan dan Mesin Lainnya						303,956,500		PENDAPATAN ASLI DAERAH (PAD)	Meningkatkan Sumber Daya Manusia Yang Berkualitas Dan Berdaya Saing	Pemantapan Kualitas Sumber Daya Manusia	Kota Tangerang	0	DINAS KEPEMUDAAN DAN OLAHRAGA	
2 19 01 2.08	Penyediaan Jasa Penunjang Urusan Pemerintahan Daerah	Jumlah jasa komunikasi yang disediakan	Buah		Buah	30 Buah	1,426,499,856					30 Buah	0		
2 19 01 2.08 01	Penyediaan Jasa Surat Menyurat						2,055,000		PENDAPATAN ASLI DAERAH (PAD)	Meningkatkan Sumber Daya Manusia Yang Berkualitas Dan Berdaya Saing	Pemantapan Kualitas Sumber Daya Manusia	Kota Tangerang	0	DINAS KEPEMUDAAN DAN OLAHRAGA	
2 19 01 2.08 02	Penyediaan Jasa Komunikasi, Sumber Daya Air dan Listrik						444,000,000		PENDAPATAN ASLI DAERAH (PAD)	Meningkatkan Sumber Daya Manusia Yang Berkualitas Dan Berdaya Saing	Pemantapan Kualitas Sumber Daya Manusia	Kota Tangerang	0	DINAS KEPEMUDAAN DAN OLAHRAGA	
2 19 01 2.08 04	Penyediaan Jasa Pelayanan Umum Kantor						980,444,856		PENDAPATAN ASLI DAERAH (PAD)	Meningkatkan Sumber Daya Manusia Yang Berkualitas Dan Berdaya Saing	Pemantapan Kualitas Sumber Daya Manusia	Kota Tangerang	0	DINAS KEPEMUDAAN DAN OLAHRAGA	
2 19 01 2.09	Pemeliharaan Barang Milik Daerah Penunjang Urusan Pemerintahan Daerah	Jumlah kendaraan dinas/operasional yang dipelihara	Buah		Buah	23 Buah	531,123,000					23 Buah	0		
2 19 01 2.09 02	Penyediaan Jasa Pemeliharaan, Biaya Pemeliharaan, Pajak dan Perizinan Kendaraan Dinas Operasional atau Lapangan						284,476,000		PENDAPATAN ASLI DAERAH (PAD)	Meningkatkan Sumber Daya Manusia Yang Berkualitas Dan Berdaya Saing	Pemantapan Kualitas Sumber Daya Manusia	Kota Tangerang	0	DINAS KEPEMUDAAN DAN OLAHRAGA	
2 19 01 2.09 06	Pemeliharaan Peralatan dan Mesin Lainnya						49,787,000		PENDAPATAN ASLI DAERAH (PAD)	Meningkatkan Sumber Daya Manusia Yang Berkualitas Dan Berdaya Saing	Pemantapan Kualitas Sumber Daya Manusia	Kota Tangerang	0	DINAS KEPEMUDAAN DAN OLAHRAGA	
2 19 01 2.09 09	Pemeliharaan/Rehabilitasi Gedung Kantor dan Bangunan Lainnya						196,860,000		PENDAPATAN ASLI DAERAH (PAD)	Meningkatkan Sumber Daya Manusia Yang Berkualitas Dan Berdaya Saing	Pemantapan Kualitas Sumber Daya Manusia	Kota Tangerang	0	DINAS KEPEMUDAAN DAN OLAHRAGA	
2 19 02	PROGRAM PENGEMBANGAN KAPASITAS DAYA SAING KEPEMUDAAN	Persentase jumlah wirausaha muda Prosentase SDM kepemudaan yang berprestasi Tingkat Ketersediaan Sarana dan Prasarana Kepemudaan	% % %		% % %	100 % 100 % 100 %	3,747,892,900					100 % 100 % 100 %	0		
2 19 02 2.01	Penyadaran, Pemberdayaan, dan Pengembangan Pemuda dan Kepemudaan Terhadap Pemuda Pelopor Kabupaten/Kota, Wirausaha Muda Pemula, dan Pemuda Kader Kabupaten/Kota	Jumlah fasilitasi kesenian religi Jumlah paskibraka tk Kota Tangerang dan Pasukan pendamping dari unsur TNI/Polri yang mendapat fasilitas perlengkapan dan mengikuti Training centre Wirausaha	Jenis Jenis Orang		Jenis Jenis Orang	19 Jenis 95 Jenis 250 Orang	2,057,641,500					19 Jenis 95 Jenis 250 Orang	0		
2 19 02 2.01 01	Koordinasi, Sinkronisasi dan Penyelenggaraan Peningkatan Kapasitas Daya Saing Pemuda Pelopor						58,095,200		PENDAPATAN ASLI DAERAH (PAD)	Meningkatkan Sumber Daya Manusia Yang Berkualitas Dan Berdaya Saing	Pemantapan Kualitas Sumber Daya Manusia	Kota Tangerang	0	DINAS KEPEMUDAAN DAN OLAHRAGA	
2 19 02 2.01 02	Koordinasi, Sinkronisasi dan Penyelenggaraan Peningkatan Kapasitas Daya Saing Wirausaha Pemula						249,425,100		PENDAPATAN ASLI DAERAH (PAD)	Meningkatkan Sumber Daya Manusia Yang Berkualitas Dan Berdaya Saing	Pemantapan Kualitas Sumber Daya Manusia	Kota Tangerang	0	DINAS KEPEMUDAAN DAN OLAHRAGA	
2 19 02 2.01 03	Koordinasi, Sinkronisasi dan Penyelenggaraan Peningkatan Kapasitas Daya Saing Pemuda Kader Kabupaten/Kota						266,744,000		PENDAPATAN ASLI DAERAH (PAD)	Meningkatkan Sumber Daya Manusia Yang Berkualitas Dan Berdaya Saing	Pemantapan Kualitas Sumber Daya Manusia	Kota Tangerang	0	DINAS KEPEMUDAAN DAN OLAHRAGA	
2 19 02 2.01 06	Perencanaan, Pengadaan, Pemanfaatan, Pemeliharaan, dan Pengawasan Prasarana dan						504,228,400		PENDAPATAN ASLI DAERAH (PAD)	Meningkatkan Sumber Daya Manusia Yang Berkualitas Dan	Pemantapan Kualitas Sumber Daya Manusia	Kota Tangerang	0	DINAS KEPEMUDAAN DAN OLAHRAGA	

**Penetapan Rencana Kerja Pemerintah Daerah (RKPD)
Kota Tangerang
Tahun 2023**

Kode	Urusan/ Bidang Urusan/ Program/ Kegiatan/ Sub Kegiatan	Indikator Program/ Kegiatan/ Sub Kegiatan	Target Akhir Periode RPJMD	Realisasi Capaian RKPD Tahun 2021	Prakiraan Capaian Target RKPD Tahun 2022	Capaian Kinerja dan Kerangka Pendanaan					Kelompok Sasaran	Prakiraan Maju Rencana Tahun 2024		Perangkat Daerah Penanggung Jawab	
						Target 2023	Pagu Indikatif	Lokasi	Sumber Dana	Prioritas		Target	Pagu Indikatif		
										Nasional					Daerah
	Sarana Kepemudaan Kabupaten/Kota									Berdaya Saing					
2 19 02 2.01 09	Penyelenggaraan Seleksi dan Pelatihan Pasukan Pengibar Bendera						979,148,800		PENDAPATAN ASLI DAERAH (PAD)	Meningkatkan Sumber Daya Manusia Yang Berkualitas Dan Berdaya Saing	Pemantapan Kualitas Sumber Daya Manusia Sumber Daya Manusia	Kota Tangerang		0	DINAS KEMUDAAN DAN OLAHRAGA
2 19 02 2.02	Pemberdayaan dan Pengembangan Organisasi Kepemudaan Tingkat Daerah Kabupaten/Kota	Jumlah fasilitasi kesenian religi	Jenis		Jenis	19 Jenis	1,690,251,400						19 Jenis	0	
2 19 02 2.02 01	Koordinasi, Sinkronisasi dan Pelaksanaan Pemberdayaan Pemuda atau Organisasi Kepemudaan Melalui Kemitraan dengan Dunia Usaha						408,502,400		PENDAPATAN ASLI DAERAH (PAD)	Meningkatkan Sumber Daya Manusia Yang Berkualitas Dan Berdaya Saing	Pemantapan Kualitas Sumber Daya Manusia Sumber Daya Manusia	Kota Tangerang		0	DINAS KEMUDAAN DAN OLAHRAGA
2 19 02 2.02 02	Peningkatan Kapasitas Pemuda dan Organisasi Kepemudaan Kabupaten/Kota						1,281,749,000		PENDAPATAN ASLI DAERAH (PAD)	Meningkatkan Sumber Daya Manusia Yang Berkualitas Dan Berdaya Saing	Pemantapan Kualitas Sumber Daya Manusia Sumber Daya Manusia	Kota Tangerang		0	DINAS KEMUDAAN DAN OLAHRAGA
2 19 03	PROGRAM PENGEMBANGAN KAPASITAS DAYA SAING KEOLAHRAGAAN	Jumlah atlet berprestasi tingkat Provinsi Jumlah atlet berprestasi tingkat Provinsi Prosentase SDM keolahragaan yang berkompeten Prosentase SDM keolahragaan yang berkompeten Tingkat ketersediaan sarana dan prasarana olahraga yang dikembangkan Tingkat ketersediaan sarana dan prasarana olahraga yang dikembangkan	atlet atlet % % % %		atlet atlet % % % %	180 atlet 180,00 atlet 100 % 100,00 % 100 % 100,00 %	19,044,232,754						180 atlet 180,00 atlet 100 % 100,00 % 100 % 100,00 %	0	
2 19 03 2.02	Penyelenggaraan Kejuaraan Olahraga Tingkat Daerah Kabupaten/Kota	Jumlah cabang olahraga yang berprestasi tingkat kota dan provinsi	Atlet		Atlet	675 Atlet	11,253,217,000						675 Atlet	0	
2 19 03 2.02 03	Partisipasi dan Keikutsertaan dalam Penyelenggaraan Kejuaraan						11,253,217,000		PENDAPATAN ASLI DAERAH (PAD)	Meningkatkan Sumber Daya Manusia Yang Berkualitas Dan Berdaya Saing	Pemantapan Kualitas Sumber Daya Manusia Sumber Daya Manusia	Kota Tangerang		0	DINAS KEMUDAAN DAN OLAHRAGA
2 19 03 2.05	Pembinaan dan Pengembangan Olahraga Rekreasi	Pemeliharaan rutin/berkala sarpras olahraga TOT SDM Keolahragaan	% %		% %	98.68 % 80 %	7,791,015,754						98.68 % 80 %	0	
2 19 03 2.05 01	Penyelenggaraan, Pengembangan dan Pemasalan Festival dan Olahraga Rekreasi						716,680,850		PENDAPATAN ASLI DAERAH (PAD)	Meningkatkan Sumber Daya Manusia Yang Berkualitas Dan Berdaya Saing	Pemantapan Kualitas Sumber Daya Manusia Sumber Daya Manusia	Kota Tangerang		0	DINAS KEMUDAAN DAN OLAHRAGA
2 19 03 2.05 04	Pengembangan Olahraga Wisata, Tantangan dan Petualangan						7,074,334,904		PENDAPATAN ASLI DAERAH (PAD)	Meningkatkan Sumber Daya Manusia Yang Berkualitas Dan Berdaya Saing	Pemantapan Kualitas Sumber Daya Manusia Sumber Daya Manusia	Kota Tangerang		0	DINAS KEMUDAAN DAN OLAHRAGA
2 19 04	PROGRAM PENGEMBANGAN KAPASITAS KEPRAMUKAAN	Prosentase SDM Pramuka Yang Berprestasi Tingkat Keterlibatan Kepramukaan Tingkat Ketersediaan Fasilitasi Kegiatan Kepramukaan	% % %		% % %	95 % 100 % 100 %	980,523,500						95 % 100 % 100 %	0	
2 19 04 2.01	Pembinaan dan Pengembangan Organisasi Kepramukaan	Jumlah Kegiatan Kepramukaan Tk Daerah	Keg Keg		Keg Keg	5 Keg 3 Keg	980,523,500						5 Keg 3 Keg	0	

**Penetapan Rencana Kerja Pemerintah Daerah (RKPD)
Kota Tangerang
Tahun 2023**

Kode	Urusan/ Bidang Urusan/ Program/ Kegiatan/ Sub Kegiatan	Indikator Program/ Kegiatan/ Sub Kegiatan	Target Akhir Periode RPJMD	Realisasi Capaian RKPD Tahun 2021	Prakiraan Capaian Target RKPD Tahun 2022	Capaian Kinerja dan Kerangka Pendanaan					Kelompok Sasaran	Prakiraan Maju Rencana Tahun 2024		Perangkat Daerah Penanggung Jawab	
						Target 2023	Pagu Indikatif	Lokasi	Sumber Dana	Prioritas		Target	Pagu Indikatif		
										Nasional					Daerah
		Jumlah Kegiatan Peningkatan Kapasitas Pramuka Tk Nasional yang Diikuti													
2 19 04 2.01 03	Pengembangan Kapasitas SDM Kepramukaan Tingkat Daerah						85,555,000		PENDAPATAN ASLI DAERAH (PAD)	Meningkatkan Sumber Daya Manusia Yang Berkualitas Dan Berdaya Saing	Pemantapan Kwalitas Sumber Daya Manusia Sumber Daya Manusia	Kota Tangerang		0	DINAS KEPEMUDAAN DAN OLAHRAGA
2 19 04 2.01 05	Penyelenggaraan Kegiatan Kepramukaan Tingkat Daerah						894,968,500		PENDAPATAN ASLI DAERAH (PAD)	Meningkatkan Sumber Daya Manusia Yang Berkualitas Dan Berdaya Saing	Pemantapan Kwalitas Sumber Daya Manusia Sumber Daya Manusia	Kota Tangerang		0	DINAS KEPEMUDAAN DAN OLAHRAGA
TOTAL							39,377,410,000							12,270,000,000	

**Penetapan Rencana Kerja Pemerintah Daerah (RKPD)
Kota Tangerang
Tahun 2023**

Kode	Urusan/ Bidang Urusan/ Program/ Kegiatan/ Sub Kegiatan	Indikator Program/ Kegiatan/ Sub Kegiatan	Target Akhir Periode RPJMD	Realisasi Capaian RKPD Tahun 2021	Prakiraan Capaian Target RKPD Tahun 2022	Capaian Kinerja dan Kerangka Pendanaan				Kelompok Sasaran	Prakiraan Maju Rencana Tahun 2024		Perangkat Daerah Penanggung Jawab			
						Target 2023	Pagu Indikatif	Lokasi	Sumber Dana		Prioritas			Target	Pagu Indikatif	
											Nasional	Daerah				
2																
URUSAN PEMERINTAHAN WAJIB YANG TIDAK BERKAITAN DENGAN PELAYANAN DASAR																
2	23							15,705,386,787					479,935,390			
2	23	01						14,900,108,687					100 %	0		
		PROGRAM PENUNJANG URUSAN PEMERINTAHAN DAERAH KABUPATEN/KOTA	Tingkat ketersediaan laporan keuangan	%		%		100 %					100 %	0		
2	23	01	2.02					12,003,342,143					1 Kegiatan	0		
		Administrasi Keuangan Perangkat Daerah	Jumlah kegiatan administrasi keuangan perangkat daerah	Kegiatan		Kegiatan		1 Kegiatan					1 Kegiatan	0		
2	23	01	2.02	01				12,003,342,143		PENDAPATAN ASLI DAERAH (PAD)	Memperkuat Stabilitas Polhukhankam Dan Transformasi Pelayanan Publik	Pemantapan Kualitas Infrastruktur	Dinas Perpustakaan dan Arsip Daerah	1 Tahun 0 Orang/bulan	0	DINAS PERPUSTAKAAN DAN ARSIP DAERAH
2	23	01	2.06					806,173,200					6 Jenis	0		
		Administrasi Umum Perangkat Daerah	Jumlah Pelayanan Administrasi Umum Perangkat Daerah Yang Disediakan	Jenis		Jenis		6 Jenis					6 Jenis	0		
2	23	01	2.06	01				27,053,500		PENDAPATAN ASLI DAERAH (PAD)	Memperkuat Stabilitas Polhukhankam Dan Transformasi Pelayanan Publik	Pemantapan Kualitas Infrastruktur	Dinas Perpustakaan dan Arsip Daerah	8 Jenis	0	DINAS PERPUSTAKAAN DAN ARSIP DAERAH
		Penyediaan Komponen Instalasi Listrik/Penerangan Bangunan Kantor	Jumlah Komponen Instalasi listrik/penerangan bangunan kantor Yang Disediakan					8 Jenis					8 Jenis	0		
2	23	01	2.06	02				149,228,600		PENDAPATAN ASLI DAERAH (PAD)	Memperkuat Stabilitas Polhukhankam Dan Transformasi Pelayanan Publik	Pemantapan Kualitas Infrastruktur	Dinas Perpustakaan dan Arsip Daerah	56 Jenis	0	DINAS PERPUSTAKAAN DAN ARSIP DAERAH
		Penyediaan Peralatan dan Perlengkapan Kantor	Jumlah Peralatan dan Perlengkapan Kantor yang Disediakan					56 Jenis					56 Jenis	0		
2	23	01	2.06	03				42,052,800		PENDAPATAN ASLI DAERAH (PAD)	Memperkuat Stabilitas Polhukhankam Dan Transformasi Pelayanan Publik	Pemantapan Kualitas Infrastruktur	Dinas Perpustakaan dan Arsip Daerah	12 bulan	0	DINAS PERPUSTAKAAN DAN ARSIP DAERAH
		Penyediaan Peralatan Rumah Tangga	Jumlah Peralatan Rumah Tangga Yang Disediakan					12 bulan					12 bulan	0		
2	23	01	2.06	04				223,002,000		PENDAPATAN ASLI DAERAH (PAD)	Memperkuat Stabilitas Polhukhankam Dan Transformasi Pelayanan Publik	Pemantapan Kualitas Infrastruktur	Dinas Perpustakaan dan Arsip Daerah	5 Jenis	0	DINAS PERPUSTAKAAN DAN ARSIP DAERAH
		Penyediaan Bahan Logistik Kantor	Jumlah Logistik, Makanan dan Minuman Kantor Yang Disediakan					5 Jenis					5 Jenis	0		
2	23	01	2.06	05				84,715,100		PENDAPATAN ASLI DAERAH (PAD)	Memperkuat Stabilitas Polhukhankam Dan Transformasi Pelayanan Publik	Pemantapan Kualitas Infrastruktur	Dinas Perpustakaan dan Arsip Daerah	14 Jenis	0	DINAS PERPUSTAKAAN DAN ARSIP DAERAH
		Penyediaan Barang Cetak dan Penggandaan	Jumlah Barang Cetak dan Penggandaan Yang Disediakan					14 Jenis					14 Jenis	0		
2	23	01	2.06	06				78,175,200		PENDAPATAN ASLI DAERAH (PAD)	Memperkuat Stabilitas Polhukhankam Dan Transformasi Pelayanan Publik	Pemantapan Kualitas Infrastruktur	Dinas Perpustakaan dan Arsip Daerah	10 Jenis	0	DINAS PERPUSTAKAAN DAN ARSIP DAERAH
		Penyediaan Bahan Bacaan dan Peraturan Perundang- undangan	Jumlah Bahan Bacaan dan Peaturan Perundang- undangan Yang Disediakan					10 Jenis					10 Jenis	0		
2	23	01	2.06	09				201,946,000		PENDAPATAN ASLI DAERAH (PAD)	Memperkuat Stabilitas Polhukhankam Dan Transformasi Pelayanan Publik	Pemantapan Kualitas Infrastruktur	Dinas Perpustakaan dan Arsip Daerah	640 OH	0	DINAS PERPUSTAKAAN DAN ARSIP DAERAH
		Penyelenggaraan Rapat- rapat, Koordinasi, Konsultasi Keluar Daerah Yang Diselenggarakan	Jumlah Kegiatan Rapat- rapat, Koordinasi, Konsultasi Keluar Daerah Yang Diselenggarakan					640 OH					640 OH	0		
2	23	01	2.08					1,431,259,344					1 Laporan 1 Laporan 2 kegiatan	0		
		Penyediaan Jasa Penunjang Urusan Pemerintahan Daerah	Jumlah Laporan Penyediaan Jasa Komunikasi, Sumber Daya Air dan Listrik yang Disediakan Jumlah Laporan Penyediaan Jasa Pelayanan Umum Kantor yang Disediakan Jumlah penyediaan jasa penunjang urusan pemerintah daerah	Laporan Laporan kegiatan		Laporan Laporan kegiatan		1 Laporan 1 Laporan 2 kegiatan					1 Laporan 1 Laporan 2 kegiatan	0		
2	23	01	2.08	02				249,900,000		PENDAPATAN ASLI DAERAH (PAD)	Memperkuat Stabilitas Polhukhankam Dan Transformasi Pelayanan Publik	Pemantapan Kualitas Infrastruktur	Dinas Perpustakaan dan Arsip Daerah	1 Tahun	0	DINAS PERPUSTAKAAN DAN ARSIP DAERAH
		Penyediaan Jasa Komunikasi, Sumber Daya Air dan Listrik	Jumlah Jasa Komunikasi, Internet, Sumber Daya Air dan Listrik Yang Disediakan					1 Tahun					1 Tahun	0		

**Penetapan Rencana Kerja Pemerintah Daerah (RKPD)
Kota Tangerang
Tahun 2023**

Kode	Urusan/ Bidang Urusan/ Program/ Kegiatan/ Sub Kegiatan	Indikator Program/ Kegiatan/ Sub Kegiatan	Target Akhir Periode RPJMD	Realisasi Capaian RKPD Tahun 2021	Prakiraan Capaian Target RKPD Tahun 2022	Capaian Kinerja dan Kerangka Pendanaan					Kelompok Sasaran	Prakiraan Maju Rencana Tahun 2024		Perangkat Daerah Penanggung Jawab	
						Target 2023	Pagu Indikatif	Lokasi	Sumber Dana	Prioritas		Target	Pagu Indikatif		
										Nasional					Daerah
2 23 01 2.08 04	Penyediaan Jasa Pelayanan Umum Kantor	Jumlah Jasa Pelayanan Umum Kantor yang Disediakan				1 Tahun	1,181,359,344		PENDAPATAN ASLI DAERAH (PAD)	Memperkuat Stabilitas Polhukhankam Dan Transformasi Pelayanan Publik	Pemantapan Kualitas Infrastruktur	Dinas Perpustakaan dan Arsip Daerah	1 Tahun	0	DINAS PERPUSTAKAAN DAN ARSIP DAERAH
2 23 01 2.09	Pemeliharaan Barang Milik Daerah Penunjang Urusan Pemerintahan Daerah	Jumlah Gedung Kantor dan Bangunan Lainnya yang Dipelihara/Direhabilitasi Jumlah Kendaraan Dinas Operasional atau Lapangan yang Dipelihara dan Dibayarkan Pajak dan Perizinannya Jumlah Kendaraan Perorangan Dinas atau Kendaraan Dinas Jabatan yang Dipelihara dan Dibayarkan Pajaknya Jumlah pemeliharaan barang milik daerah penunjang urusan pemerintah daerah yang disediakan Jumlah Peralatan dan Mesin Lainnya yang Dipelihara Jumlah Sarana dan Prasarana Gedung Kantor atau Bangunan Lainnya yang Dipelihara/Direhabilitasi	unit unit unit kegiatan unit unit		unit unit unit kegiatan unit unit	2 unit 13 unit 14 unit 5 kegiatan 69 unit 2 unit	659,334,000						2 unit 13 unit 14 unit 5 kegiatan 69 unit 2 unit	0	
2 23 01 2.09 01	Penyediaan Jasa Pemeliharaan, Biaya Pemeliharaan, dan Pajak Kendaraan Perorangan Dinas atau Kendaraan Dinas Jabatan	Jumlah Jasa Pemeliharaan, Biaya Pemeliharaan dan Pajak Kendaraan Perorangan Dinas atau Kendaraan Dinas Jabatan				3 Jenis	157,900,000		PENDAPATAN ASLI DAERAH (PAD)	Memperkuat Stabilitas Polhukhankam Dan Transformasi Pelayanan Publik	Pemantapan Kualitas Infrastruktur	Dinas Perpustakaan dan Arsip Daerah	3 Jenis	0	DINAS PERPUSTAKAAN DAN ARSIP DAERAH
2 23 01 2.09 02	Penyediaan Jasa Pemeliharaan, Biaya Pemeliharaan, Pajak dan Perizinan Kendaraan Dinas Operasional atau Lapangan	Jumlah Jasa Pemeliharaan, Biaya Pemeliharaan, Pajak dan Perizinan Kendaraan Dinas Operasional Atau Lapangan				3 Jenis	225,020,000		PENDAPATAN ASLI DAERAH (PAD)	Memperkuat Stabilitas Polhukhankam Dan Transformasi Pelayanan Publik	Pemantapan Kualitas Infrastruktur	Dinas Perpustakaan dan Arsip Daerah	3 Jenis	0	DINAS PERPUSTAKAAN DAN ARSIP DAERAH
2 23 01 2.09 06	Pemeliharaan Peralatan dan Mesin Lainnya	Jumlah Jasa Perbaikan Peralatan/Perlengkapan Kantor Yang Disediakaan				2 Jenis	36,678,000		PENDAPATAN ASLI DAERAH (PAD)	Memperkuat Stabilitas Polhukhankam Dan Transformasi Pelayanan Publik	Pemantapan Kualitas Infrastruktur	Dinas Perpustakaan dan Arsip Daerah	2 Jenis	0	DINAS PERPUSTAKAAN DAN ARSIP DAERAH
2 23 01 2.09 09	Pemeliharaan/Rehabilitasi Gedung Kantor dan Bangunan Lainnya	Jumlah Pemeliharaan Rutin/Berkala Gedung Kantor				2 jenis	196,546,000		PENDAPATAN ASLI DAERAH (PAD)	Memperkuat Stabilitas Polhukhankam Dan Transformasi Pelayanan Publik	Pemantapan Kualitas Infrastruktur	Dinas Perpustakaan dan Arsip Daerah	2 jenis	0	DINAS PERPUSTAKAAN DAN ARSIP DAERAH
2 23 01 2.09 10	Pemeliharaan/Rehabilitasi Sarana dan Prasarana Gedung Kantor atau Bangunan Lainnya	Jumlah Peralatan Gedung Kantor Yang Dipelihara				2 Jenis	43,190,000		PENDAPATAN ASLI DAERAH (PAD)	Memperkuat Stabilitas Polhukhankam Dan Transformasi Pelayanan Publik	Pemantapan Kualitas Infrastruktur	Dinas Perpustakaan dan Arsip Daerah	2 Jenis	0	DINAS PERPUSTAKAAN DAN ARSIP DAERAH
2 23 02	PROGRAM PEMBINAAN PERPUSTAKAAN	Cakupan pelayanan perpustakaan kecamatan sesuai standar nasional dari aspek layanan Cakupan Pelayanan Perpustakaan sesuai Standar Nasional daai Aspe Layanan Persentase perpustakaan kecamatan yang mengaplikasikan pelayanan otomasi	% % %		% % %	100 % 53,85 % 100 %	805,278,100						100 % 53,85 % 100 %	479,935,390	

**Penetapan Rencana Kerja Pemerintah Daerah (RKPD)
Kota Tangerang
Tahun 2023**

Kode	Urusan/ Bidang Urusan/ Program/ Kegiatan/ Sub Kegiatan	Indikator Program/ Kegiatan/ Sub Kegiatan	Target Akhir Periode RPJMD	Realisasi Capaian RKPD Tahun 2021	Prakiraan Capaian Target RKPD Tahun 2022	Capaian Kinerja dan Kerangka Pendanaan						Kelompok Sasaran	Prakiraan Maju Rencana Tahun 2024		Perangkat Daerah Penanggung Jawab
						Target 2023	Pagu Indikatif	Lokasi	Sumber Dana	Prioritas			Target	Pagu Indikatif	
										Nasional	Daerah				
2 23 02 2.01	Pengelolaan Perpustakaan Tingkat Daerah Kabupaten/Kota	Jumlah Bahan Perpustakaan yang Dilakukan Pengelolaan dan Pengembangan untuk Mewujudkan Keberagaman Koleksi Perpustakaan Jumlah Layanan Perpustakaan Elektronik yang Dikembangkan dengan Manajemen Layanan TIK Berbasis ISO20000 (ITSM : Information Technology Service Management) Jumlah Pendataan Data Base Diperpustakaan Kecamatan Jumlah Pengembangan Sarana dan Prasarana Otomasi Digital Diperpustakaan Kecamatan Jumlah Perpustakaan Masyarakat yang Dibina Jumlah Perpustakaan yang Dikembangkan di Tingkat Daerah Kabupaten/Kota Sesuai Standar Nasional Perpustakaan di Wilayah Kabupaten/Kota Sesuai Kewenangannya Jumlah Tenaga Perpustakaan yang Ditingkatkan Kapasitasnya dan Mendapat Sertifikasi Tenaga Perpustakaan dan Pustakawan Tingkat Daerah Kabupaten/Kota	Eksemplar Layanan Kecamatan Kecamatan Perpustakaan Perpustakaan Orang	Eksemplar Layanan Kecamatan Kecamatan Perpustakaan Perpustakaan Orang	2252 Eksemplar 1 Layanan 13 Kecamatan 13 Kecamatan 68 Perpustakaan 3 Perpustakaan 68 Orang	593,097,300						2252 Eksemplar 1 Layanan 13 Kecamatan 13 Kecamatan 68 Perpustakaan 3 Perpustakaan 68 Orang	305,210,400		
2 23 02 2.01 01	Pengembangan dan Pemeliharaan Layanan Perpustakaan Elektronik	Jumlah Pendataan Data Base Diperpustakaan Kecamatan Jumlah Pengembangan Sarana dan Prasarana Otomasi Digital Diperpustakaan Kecamatan				3 Kecamatan 3 Kecamatan	90,316,800		PENDAPATAN ASLI DAERAH (PAD)	Memperkuat Stabilitas Polihukhankam Dan Transformasi Pelayanan Publik	Pemantapan Kualitas Infrastruktur	DPAD, Perpustakaan Kecamatan, Perpustakaan Sekolah dan Perpustakaan Masyarakat	3 Kecamatan 3 Kecamatan	0	DINAS PERPUSTAKAAN DAN ARSIP DAERAH
2 23 02 2.01 02	Pengembangan Perpustakaan di Tingkat Daerah Kabupaten/Kota	Jumlah Perpustakaan yang Dikembangkan di Tingkat Daerah Kabupaten/Kota Sesuai Standar Nasional Perpustakaan di Wilayah Kabupaten/Kota Sesuai Kewenangannya				0 Perpustakaan	88,641,000		PENDAPATAN ASLI DAERAH (PAD)	Memperkuat Stabilitas Polihukhankam Dan Transformasi Pelayanan Publik	Pemantapan Kualitas Infrastruktur	DPAD, Perpustakaan Kecamatan, Perpustakaan Sekolah dan Perpustakaan Masyarakat	0 Perpustakaan	0	DINAS PERPUSTAKAAN DAN ARSIP DAERAH
2 23 02 2.01 06	Peningkatan Kapasitas Tenaga Perpustakaan dan Pustakawan Tingkat Daerah Kabupaten/Kota	Jumlah Perpustakaan Masyarakat yang Dibina				68 Orang	183,600,000	Kota Tangerang, Tangerang, Semua Kelurahan	PENDAPATAN ASLI DAERAH (PAD)	Memperkuat Stabilitas Polihukhankam Dan Transformasi Pelayanan Publik		DPAD, Perpustakaan Kecamatan, Perpustakaan Sekolah dan Perpustakaan Masyarakat	68 Orang	135,440,250	DINAS PERPUSTAKAAN DAN ARSIP DAERAH
2 23 02 2.01 09	Pengelolaan dan Pengembangan Bahan Pustaka	Jumlah Bahan Perpustakaan yang Dilakukan Pengelolaan dan Pengembangan untuk Mewujudkan Keberagaman Koleksi Perpustakaan				0 Eksemplar 0 buku 0 buku 1600 buku	230,539,500		PENDAPATAN ASLI DAERAH (PAD)	Memperkuat Stabilitas Polihukhankam Dan Transformasi Pelayanan Publik	Pemantapan Layanan Publik didukung aparatur yang berkompeten	DPAD, Perpustakaan Kecamatan, Perpustakaan Sekolah dan Perpustakaan Masyarakat	0 Eksemplar 0 buku 0 buku 1600 buku	169,770,150	DINAS PERPUSTAKAAN DAN ARSIP DAERAH

**Penetapan Rencana Kerja Pemerintah Daerah (RKPD)
Kota Tangerang
Tahun 2023**

Kode	Urusan/ Bidang Urusan/ Program/ Kegiatan/ Sub Kegiatan	Indikator Program/ Kegiatan/ Sub Kegiatan	Target Akhir Periode RPJMD	Realisasi Capaian RKPD Tahun 2021	Prakiraan Capaian Target RKPD Tahun 2022	Capaian Kinerja dan Kerangka Pendanaan					Kelompok Sasaran	Prakiraan Maju Rencana Tahun 2024		Perangkat Daerah Penanggung Jawab	
						Target 2023	Pagu Indikatif	Lokasi	Sumber Dana	Prioritas		Target	Pagu Indikatif		
										Nasional					Daerah
		Jumlah bahan pustaka yang diolah Jumlah bahan pustaka yang diselamatkan dan dilestarikan Jumlah koleksi dan jenis buku yang tersedia													
2 23 02 2.02	Pembudayaan Gemar Membaca Tingkat Daerah Kabupaten/Kota	Jumlah Lokus Pembudayaan Kegemaran Membaca dan Literasi pada Satuan Pendidikan Jumlah Orang yang Mendapatkan Penghargaan Gerakan Budaya Gemar Membaca Tingkat Kabupaten Kota	Lokus Orang		Lokus Orang	33 Lokus 150 Orang	212,180,800						33 Lokus 150 Orang	174,724,990	
2 23 02 2.02 01	Sosialisasi Budaya Baca dan Literasi pada Satuan Pendidikan Dasar dan Pendidikan Khusus serta Masyarakat	Jumlah anak TK (Taman Kanak-Kanak) dan Anak SD (Sekolah Dasar) yang mengikuti kegiatan Storytelling Jumlah Lokus Pembudayaan Kegemaran Membaca dan Literasi pada Satuan Pendidikan				600 orang 0 Lokus	110,168,200		PENDAPATAN ASLI DAERAH (PAD)	Memperkuat Stabilitas Polhukhankam Dan Transformasi Pelayanan Publik	Pemantapan Kualitas Infrastruktur	Kota Tangerang	600 orang 0 Lokus	65,956,880	DINAS PERPUSTAKAAN DAN ARSIP DAERAH
2 23 02 2.02 03	Pemberian Penghargaan Gerakan Budaya Gemar Membaca	Jumlah Orang yang Mendapatkan Penghargaan Gerakan Budaya Gemar Membaca Tingkat Kabupaten Kota Jumlah Orang yang Mendapatkan Penghargaan Gerakan Budaya Gemar Membaca Tingkat Kabupaten Kota				0 Orang 150 Orang	102,012,600	Kota Tangerang, Tangerang, Semua Kelurahan		Memperkuat Stabilitas Polhukhankam Dan Transformasi Pelayanan Publik	Pemantapan Layanan Publik didukung aparatur yang berkompeten	Kota Tangerang	0 Orang 150 Orang	108,768,110	DINAS PERPUSTAKAAN DAN ARSIP DAERAH
2 24	URUSAN PEMERINTAHAN BIDANG KEARSIPAN						444,002,100							0	
2 24 02	PROGRAM PENGELOLAAN ARSIP	Tingkat arsip yang memiliki nilai guna Tingkat Arsip yang Memiliki Nilainya	% %		%	100,00 % 100 %	291,563,800						100,00 % 100 %	0	
2 24 02 2.01	Pengelolaan Arsip Dinamis Daerah Kabupaten/Kota	Jumlah Naskah Dinas yang Dilakukan Pemeliharaan dan Penyusutan	Berkas		Berkas	2000 Berkas	151,813,800						2000 Berkas	0	
2 24 02 2.01 02	Pemeliharaan dan Penyusutan Arsip Dinamis	Jumlah Depo Arsip yang dipelihara				5 Depo Arsip	151,813,800		PENDAPATAN ASLI DAERAH (PAD)	Memperkuat Stabilitas Polhukhankam Dan Transformasi Pelayanan Publik	Pemantapan Layanan Publik didukung aparatur yang berkompeten	Dinas Perpustakaan dan Arsip Daerah	5 Depo Arsip	0	DINAS PERPUSTAKAAN DAN ARSIP DAERAH
2 24 02 2.02	Pengelolaan Arsip Statis Daerah Kabupaten/Kota	Jumlah Arsip Statis yang diakuisisi	Arsip		Arsip	2000 Arsip	5,221,800						2000 Arsip	0	
2 24 02 2.02 02	Akuisi, Pengolahan, Preservasi, dan Akses Arsip Statis	Jumlah Kegiatan Pengelolaan Arsip Statis Kabupaten/Kota				1 Kegiatan	5,221,800		PENDAPATAN ASLI DAERAH (PAD)	Memperkuat Stabilitas Polhukhankam Dan Transformasi Pelayanan Publik	Pemantapan Layanan Publik didukung aparatur yang berkompeten	Dinas Perpustakaan dan Arsip Daerah	1 Kegiatan	0	DINAS PERPUSTAKAAN DAN ARSIP DAERAH
2 24 02 2.03	Pengelolaan Simpul Jaringan Informasi Kearsipan Nasional Tingkat Kabupaten/Kota	Jumlah Laporan Hasil Pemberdayaan Kapasitas Unit Kearsipan dan Lembaga Kearsipan Daerah Kabupaten/Kota Jumlah Wilayah Dilingkungan Pemerintah Kota Tangerang yang Dilitah dan Dibentuk Kampung LARASKA	Laporan Kecamatan		Laporan Kecamatan	8 Laporan 2 Kecamatan	134,528,200						8 Laporan 2 Kecamatan	0	

**Penetapan Rencana Kerja Pemerintah Daerah (RKPD)
Kota Tangerang
Tahun 2023**

Kode	Urusan/ Bidang Urusan/ Program/ Kegiatan/ Sub Kegiatan	Indikator Program/ Kegiatan/ Sub Kegiatan	Target Akhir Periode RPJMD	Realisasi Capaian RKPD Tahun 2021	Prakiraan Capaian Target RKPD Tahun 2022	Capaian Kinerja dan Kerangka Pendanaan					Kelompok Sasaran	Prakiraan Maju Rencana Tahun 2024		Perangkat Daerah Penanggung Jawab	
						Target 2023	Pagu Indikatif	Lokasi	Sumber Dana	Prioritas		Target	Pagu Indikatif		
										Nasional					Daerah
2 24 02 2.03 02	Pemberdayaan Kapasitas Unit Kearsipan dan Lembaga Kearsipan Daerah Kabupaten/Kota	JUMLAH PENGELOLA ARSIP OPD YANG DIBINA JUMLAH WILAYAH PEMERINTAH KOTA TANGERANG YANG DI LATIH DAN DI BENTUK (KAMPUNG LARASKA) / OPD YANG DIBINA SECARA INTENSIF				41 OPD 2 Kecamatan 8 OPD	134,528,200		PENDAPATAN ASLI DAERAH (PAD)	Memperkuat Stabilitas Polhukhankam Dan Transformasi Pelayanan Publik	Pemantapan Layanan Publik didukung aparatur yang berkompeten	Dinas Perpustakaan dan Arsip daerah	41 OPD 2 Kecamatan 8 OPD	0	DINAS PERPUSTAKAAN DAN ARSIP DAERAH
2 24 03	PROGRAM PERLINDUNGAN DAN PENYELAMATAN ARSIP	Persentase digitalisasi arsip Tingkat perlindungan dan penyelamatan arsip	% %		% %	100,00 % 100,00 %	152,438,300						100,00 % 100,00 %	0	
2 24 03 2.01	Pemusnahan Arsip Dilingkungan Pemerintah Daerah Kabupaten/Kota yang Memiliki Retensi di Bawah 10 (Sepuluh) Tahun	Jumlah Arsip yang Dilakukan Penilaian, Penetapan dan Pelaksanaan Pemusnahan Arsip yang Memiliki Retensi di Bawah 10 (Sepuluh) Tahun	Arsip		Arsip	7 Arsip	62,121,500						7 Arsip	0	
2 24 03 2.01 01	Penilaian, Penetapan dan Pelaksanaan Pemusnahan Arsip yang Memiliki Retensi di Bawah 10 (Sepuluh) Tahun	Jumlah Arsip yang diselamatkan dan dilestarikan				2250 Dokumen	62,121,500		PENDAPATAN ASLI DAERAH (PAD)	Memperkuat Stabilitas Polhukhankam Dan Transformasi Pelayanan Publik	Pemantapan Layanan Publik didukung aparatur yang berkompeten	Dinas Perpustakaan dan Arsip Daerah	2250 Dokumen	0	DINAS PERPUSTAKAAN DAN ARSIP DAERAH
2 24 03 2.04	Autentikasi Arsip Statis dan Arsip Hasil Alih Media Kabupaten/Kota	Jumlah Daftar Autentisitas Arsip Sesuai Persyaratan Penjaminan Keabsahan Arsip yang Dinilai dan Ditetapkan	Arsip		Arsip	1 Arsip	90,316,800						1 Arsip	0	
2 24 03 2.04 01	Penilaian dan Penetapan Autentisitas Arsip Statis Sesuai Persyaratan Penjaminan Keabsahan Arsip	Jumlah Daftar Autentisitas Arsip Sesuai Persyaratan Penjaminan Keabsahan Arsip yang Dinilai dan Ditetapkan jumlah Kegiatan Autentikasi Arsip Statis dan Arsip Hasil Alih Media				0 Arsip 1 Kegiatan	90,316,800		PENDAPATAN ASLI DAERAH (PAD)	Memperkuat Stabilitas Polhukhankam Dan Transformasi Pelayanan Publik	Pemantapan Layanan Publik didukung aparatur yang berkompeten	Dinas Perpustakaan dan Arsip Daerah	0 Arsip 1 Kegiatan	0	DINAS PERPUSTAKAAN DAN ARSIP DAERAH
TOTAL							16,149,388,887						479,935,390		

**Penetapan Rencana Kerja Pemerintah Daerah (RKPD)
Kota Tangerang
Tahun 2023**

Kode	Urusan/ Bidang Urusan/ Program/ Kegiatan/ Sub Kegiatan	Indikator Program/ Kegiatan/ Sub Kegiatan	Target Akhir Periode RPJMD	Realisasi Capaian RKPD Tahun 2021	Prakiraan Capaian Target RKPD Tahun 2022	Capaian Kinerja dan Kerangka Pendanaan				Kelompok Sasaran	Prakiraan Maju Rencana Tahun 2024		Perangkat Daerah Penanggung Jawab		
						Target 2023	Pagu Indikatif	Lokasi	Sumber Dana		Prioritas			Target	Pagu Indikatif
											Nasional	Daerah			
2						URUSAN PEMERINTAHAN WAJIB YANG TIDAK BERKAITAN DENGAN PELAYANAN DASAR									
2	11					URUSAN PEMERINTAHAN BIDANG LINGKUNGAN HIDUP					35,069,514,335	35,069,514,335			
2	11	04													
		PROGRAM PENGELOLAAN KEANEKARAGAMAN HAYATI (KEHATI)	Peningkatan luas taman untuk RTH dan ruang terbuka non hijau publik yang tersedia Rasio jumlah lokasi dekorasi kota dan reklame terpelihara terhadap jumlah dekorasi kota dan reklame yang seharusnya	% %	% %	100 % 100 %	35,069,514,335					100 % 100 %	35,069,514,335		
2	11	04	2.01												
		Pengelolaan Keaneekaragaman Hayati Kabupaten/Kota	Jumlah pelaksanaan pengelolaan keaneekaragaman hayati	Kegiatan	Kegiatan	3 Kegiatan	35,069,514,335					3 Kegiatan	35,069,514,335		
2	11	04	2.01	01											
		Penyusunan dan Penetapan Rencana Pengelolaan Keaneekaragaman Hayati	Jumlah Dokumen Rencana Induk Pengelolaan Kehati yang Disusun			72 Dokumen	691,561,968		PENDAPATAN ASLI DAERAH (PAD)	Memperkuat Ketahanan Ekonomi Untuk Pertumbuhan Yang Berkualitas dan Berkeadilan	Pemantapan Perekonomian Daerah	Masyarakat Kota Tangerang	72 Dokumen	691,561,968	DINAS KEBUDAYAAN DAN PARIWISATA
2	11	04	2.01	04											
		Pengelolaan Ruang Terbuka Hijau (RTH)	Luas RTH yang Dikelola Lingkup Kewenangan Kabupaten/Kota			0 Ha	27,329,720,496			Memperkuat Ketahanan Ekonomi Untuk Pertumbuhan Yang Berkualitas dan Berkeadilan	Pemantapan Perekonomian Daerah	Masyarakat Kota Tangerang	0 Ha	27,329,720,496	DINAS KEBUDAYAAN DAN PARIWISATA
2	11	04	2.01	07											
		Pengelolaan Sarana dan Prasarana Keaneekaragaman Hayati yang Dikelola	Jumlah Sarana dan Prasarana Keaneekaragaman Hayati yang Dikelola			142 Unit	7,048,231,871		PENDAPATAN ASLI DAERAH (PAD)	Memperkuat Ketahanan Ekonomi Untuk Pertumbuhan Yang Berkualitas dan Berkeadilan	Pemantapan Perekonomian Daerah	Masyarakat Kota Tangerang	142 Unit	7,048,231,871	DINAS KEBUDAYAAN DAN PARIWISATA
2	22					URUSAN PEMERINTAHAN BIDANG KEBUDAYAAN					24,714,160,015	1,020,545,000			
2	22	01													
		PROGRAM PENUNJANG URUSAN PEMERINTAHAN DAERAH KABUPATEN/KOTA	Tingkat kapasitas sumber daya aparatur perangkat daerah Tingkat kedisiplinan aparatur perangkat daerah Tingkat ketersediaan dokumen perencanaan, penganggaran dan evaluasi kinerja pembangunan perangkat daerah Tingkat ketersediaan laporan keuangan perangkat daerah Tingkat ketersediaan pelayanan barang pendukung administrasi perkantoran Tingkat ketersediaan pelayanan jasa pendukung administrasi perkantoran Tingkat ketersediaan sarana dan prasarana aparatur perangkat daerah yang memadai Tingkat publikasi data dan informasi pembangunan perangkat daerah	% % % % % % % %	% % % % % % %	100 % 100 % 100 % 100 % 100 % 100 % 100 %	20,260,203,515					100 % 100 % 100 % 100 % 100 % 100 % 100 %	0		
2	22	01	2.02												
		Administrasi Keuangan Perangkat Daerah	Jumlah pelaksanaan administrasi keuangan perangkat daerah	Kegiatan	Kegiatan	4 Kegiatan	12,927,774,602						4 Kegiatan	0	
2	22	01	2.02	01											
		Penyediaan Gaji dan Tunjangan ASN	Jumlah Orang Yang Menerima Gaji dan Tunjangan ASN			60 Orang/Bulan	12,927,774,602	Kota Tangerang, Semua Kecamatan, Semua Kelurahan	Dana Transfer Umum- Dana Alokasi Umum	Memperkuat Ketahanan Ekonomi Untuk Pertumbuhan Yang Berkualitas dan Berkeadilan	Pemantapan Kualitas Infrastruktur	Pegawai Dinas Kebudayaan dan Pariwisata	60 Orang/Bulan	0	DINAS KEBUDAYAAN DAN PARIWISATA

**Penetapan Rencana Kerja Pemerintah Daerah (RKPD)
Kota Tangerang
Tahun 2023**

Kode	Urusan/ Bidang Urusan/ Program/ Kegiatan/ Sub Kegiatan	Indikator Program/ Kegiatan/ Sub Kegiatan	Target Akhir Periode RPJMD	Realisasi Capaian RKPD Tahun 2021	Prakiraan Capaian Target RKPD Tahun 2022	Capaian Kinerja dan Kerangka Pendanaan						Kelompok Sasaran	Prakiraan Maju Rencana Tahun 2024		Perangkat Daerah Penanggung Jawab
						Target 2023	Pagu Indikatif	Lokasi	Sumber Dana	Prioritas			Target	Pagu Indikatif	
										Nasional	Daerah				
2 22 01 2.05	Administrasi Kepegawaian Perangkat Daerah	Jumlah pelaksanaan administrasi kepegawaian Perangkat Daerah	Kegiatan		Kegiatan	1 Kegiatan	90,000,000						1 Kegiatan	0	
2 22 01 2.05 09	Pendidikan dan Pelatihan Pegawai Berdasarkan Tugas dan Fungsi	Jumlah Pegawai Berdasarkan Tugas dan Fungsi yang Mengikuti Pendidikan dan Pelatihan				10 Orang	90,000,000		PENDAPATAN ASLI DAERAH (PAD)	Memperkuat Ketahanan Ekonomi Untuk Pertumbuhan Yang Berkualitas dan Berkeadilan	Pemantapan Perekonomian Daerah	Pegawai Dinas Kebudayaan dan Pariwisata	10 Orang	0	DINAS KEBUDAYAAN DAN PARIWISATA
2 22 01 2.06	Administrasi Umum Perangkat Daerah	Jumlah pelaksanaan administrasi umum perangkat daerah	Kegiatan		Kegiatan	7 Kegiatan	2,099,885,300						7 Kegiatan	0	
2 22 01 2.06 01	Penyediaan Komponen Instalasi Listrik/Penerangan Bangunan Kantor	Jumlah Paket Komponen Instalasi Listrik/Penerangan Bangunan Kantor yang Disediakan				1 Paket	19,474,800		PENDAPATAN ASLI DAERAH (PAD)	Memperkuat Ketahanan Ekonomi Untuk Pertumbuhan Yang Berkualitas dan Berkeadilan	Pemantapan Kualitas Infrastruktur	Pegawai Dinas Kebudayaan dan Pariwisata	1 Paket	0	DINAS KEBUDAYAAN DAN PARIWISATA
2 22 01 2.06 02	Penyediaan Peralatan dan Perlengkapan Kantor	Jumlah Paket Peralatan dan Perlengkapan Kantor yang Disediakan				3 Paket	193,990,400		PENDAPATAN ASLI DAERAH (PAD)	Memperkuat Ketahanan Ekonomi Untuk Pertumbuhan Yang Berkualitas dan Berkeadilan	Pemantapan Perekonomian Daerah	Pegawai Dinas Kebudayaan dan Pariwisata	3 Paket	0	DINAS KEBUDAYAAN DAN PARIWISATA
2 22 01 2.06 03	Penyediaan Peralatan Rumah Tangga	Jumlah Paket Peralatan Rumah Tangga yang Disediakan				1 Paket	40,966,900		PENDAPATAN ASLI DAERAH (PAD)	Memperkuat Ketahanan Ekonomi Untuk Pertumbuhan Yang Berkualitas dan Berkeadilan	Pemantapan Perekonomian Daerah	Pegawai Dinas Kebudayaan dan Pariwisata	1 Paket	0	DINAS KEBUDAYAAN DAN PARIWISATA
2 22 01 2.06 04	Penyediaan Bahan Logistik Kantor	Jumlah Paket Bahan Logistik Kantor yang Disediakan				2 Paket	679,110,500		PENDAPATAN ASLI DAERAH (PAD)	Memperkuat Ketahanan Ekonomi Untuk Pertumbuhan Yang Berkualitas dan Berkeadilan	Pemantapan Perekonomian Daerah	Pegawai Dinas Kebudayaan dan Pariwisata	2 Paket	0	DINAS KEBUDAYAAN DAN PARIWISATA
2 22 01 2.06 05	Penyediaan Barang Cetak dan Penggandaan	Jumlah Paket Barang Cetak dan Penggandaan yang Disediakan				20 Paket	42,500,900		PENDAPATAN ASLI DAERAH (PAD)	Memperkuat Ketahanan Ekonomi Untuk Pertumbuhan Yang Berkualitas dan Berkeadilan	Pemantapan Perekonomian Daerah	Pegawai Dinas Kebudayaan dan Pariwisata	20 Paket	0	DINAS KEBUDAYAAN DAN PARIWISATA
2 22 01 2.06 06	Penyediaan Bahan Bacaan dan Peraturan Perundang-undangan	Jumlah Dokumen Bahan Bacaan dan Peraturan Perundang-undangan yang Disediakan				3 Dokumen	241,536,800		PENDAPATAN ASLI DAERAH (PAD)	Memperkuat Ketahanan Ekonomi Untuk Pertumbuhan Yang Berkualitas dan Berkeadilan	Pemantapan Perekonomian Daerah	Pegawai Dinas Kebudayaan dan Pariwisata	3 Dokumen	0	DINAS KEBUDAYAAN DAN PARIWISATA
2 22 01 2.06 09	Penyelenggaraan Rapat Koordinasi dan Konsultasi SKPD	Jumlah Laporan Penyelenggaraan Rapat Koordinasi dan Konsultasi SKPD				12 Laporan	882,305,000		PENDAPATAN ASLI DAERAH (PAD)	Memperkuat Ketahanan Ekonomi Untuk Pertumbuhan Yang Berkualitas dan Berkeadilan	Pemantapan Perekonomian Daerah	Pegawai Dinas Kebudayaan dan Pariwisata	12 Laporan	0	DINAS KEBUDAYAAN DAN PARIWISATA
2 22 01 2.07	Pengadaan Barang Milik Daerah Penunjang Urusan Pemerintahan Daerah	Jumlah Pengadaan Barang Milik Daerah Penunjang Urusan Pemerintahan Daerah	Kegiatan		Kegiatan	2 Kegiatan	165,000,000						2 Kegiatan	0	
2 22 01 2.07 10	Pengadaan Sarana dan Prasarana Gedung Kantor atau Bangunan Lainnya	Jumlah Unit Sarana dan Prasarana Gedung Kantor atau Bangunan Lainnya yang Disediakan				1 Unit	165,000,000		PENDAPATAN ASLI DAERAH (PAD)	Memperkuat Ketahanan Ekonomi Untuk Pertumbuhan Yang Berkualitas dan Berkeadilan	Pemantapan Perekonomian Daerah	Pegawai Dinas Kebudayaan dan Pariwisata	1 Unit	0	DINAS KEBUDAYAAN DAN PARIWISATA
2 22 01 2.08	Penyediaan Jasa Penunjang Urusan Pemerintahan Daerah	Jumlah penyediaan jasa penunjang urusan Pemerintahan Daerah	Kegiatan		Kegiatan	3 Kegiatan	3,356,329,353						3 Kegiatan	0	
2 22 01 2.08 01	Penyediaan Jasa Surat Menyurat	Jumlah Laporan Penyediaan Jasa Surat Menyurat				1 Laporan	5,041,600		PENDAPATAN ASLI DAERAH (PAD)	Memperkuat Ketahanan Ekonomi Untuk Pertumbuhan Yang Berkualitas dan Berkeadilan	Pemantapan Perekonomian Daerah	Pegawai Dinas Kebudayaan dan Pariwisata	1 Laporan	0	DINAS KEBUDAYAAN DAN PARIWISATA

**Penetapan Rencana Kerja Pemerintah Daerah (RKPD)
Kota Tangerang
Tahun 2023**

Kode	Urusan/ Bidang Urusan/ Program/ Kegiatan/ Sub Kegiatan	Indikator Program/ Kegiatan/ Sub Kegiatan	Target Akhir Periode RPJMD	Realisasi Capaian RKPD Tahun 2021	Prakiraan Capaian Target RKPD Tahun 2022	Capaian Kinerja dan Kerangka Pendanaan					Kelompok Sasaran	Prakiraan Maju Rencana Tahun 2024		Perangkat Daerah Penanggung Jawab	
						Target 2023	Pagu Indikatif	Lokasi	Sumber Dana	Prioritas		Target	Pagu Indikatif		
										Nasional					Daerah
2 22 01 2.08 02	Penyediaan Jasa Komunikasi, Sumber Daya Air dan Listrik	Jumlah Laporan Penyediaan Jasa Komunikasi, Sumber Daya Air dan Listrik yang Disediakan				12 Laporan	1,581,000,000		PENDAPATAN ASLI DAERAH (PAD)	Memperkuat Ketahanan Ekonomi Untuk Pertumbuhan Yang Berkualitas dan Berkeadilan	Pemantapan Perekonomian Daerah	Pegawai Dinas Kebudayaan dan Pariwisata	12 Laporan	0	DINAS KEBUDAYAAN DAN PARIWISATA
2 22 01 2.08 04	Penyediaan Jasa Pelayanan Umum Kantor	Jumlah Laporan Penyediaan Jasa Pelayanan Umum Kantor yang Disediakan				12 Laporan	1,770,287,753		PENDAPATAN ASLI DAERAH (PAD)	Memperkuat Ketahanan Ekonomi Untuk Pertumbuhan Yang Berkualitas dan Berkeadilan	Pemantapan Perekonomian Daerah	Pegawai Dinas Kebudayaan dan Pariwisata	12 Laporan	0	DINAS KEBUDAYAAN DAN PARIWISATA
2 22 01 2.09	Pemeliharaan Barang Milik Daerah Penunjang Urusan Pemerintahan Daerah	Jumlah Pemeliharaan Barang Milik Daerah Penunjang Urusan Pemerintahan Daerah	Kegiatan		Kegiatan	4 Kegiatan	1,621,214,260						4 Kegiatan	0	
2 22 01 2.09 01	Penyediaan Jasa Pemeliharaan, Biaya Pemeliharaan, dan Pajak Kendaraan Perorangan Dinas atau Kendaraan Dinas Jabatan	Jumlah Kendaraan Dinas Operasional atau Lapangan yang Dipelihara dan dibayarkan Pajak dan Perizinannya Jumlah Kendaraan Perorangan Dinas atau Kendaraan Dinas Jabatan yang Dipelihara dan dibayarkan Pajaknya				56 Unit 29 Unit	120,226,000		PENDAPATAN ASLI DAERAH (PAD)	Memperkuat Ketahanan Ekonomi Untuk Pertumbuhan Yang Berkualitas dan Berkeadilan	Pemantapan Perekonomian Daerah	Pegawai Dinas Kebudayaan dan Pariwisata	56 Unit 29 Unit	0	DINAS KEBUDAYAAN DAN PARIWISATA
2 22 01 2.09 02	Penyediaan Jasa Pemeliharaan, Biaya Pemeliharaan, Pajak dan Perizinan Kendaraan Dinas Operasional atau Lapangan	Jumlah Kendaraan Dinas Operasional atau Lapangan yang Dipelihara dan dibayarkan Pajak dan Perizinannya				0 Unit	1,388,738,700		PENDAPATAN ASLI DAERAH (PAD)	Memperkuat Ketahanan Ekonomi Untuk Pertumbuhan Yang Berkualitas dan Berkeadilan	Pemantapan Perekonomian Daerah	Pegawai Dinas Kebudayaan dan Pariwisata	0 Unit	0	DINAS KEBUDAYAAN DAN PARIWISATA
2 22 01 2.09 06	Pemeliharaan Peralatan dan Mesin Lainnya	Jumlah Peralatan dan Mesin Lainnya yang Dipelihara				32 Unit	38,665,560		PENDAPATAN ASLI DAERAH (PAD)	Memperkuat Ketahanan Ekonomi Untuk Pertumbuhan Yang Berkualitas dan Berkeadilan	Pemantapan Perekonomian Daerah	Pegawai Dinas Kebudayaan dan Pariwisata	32 Unit	0	DINAS KEBUDAYAAN DAN PARIWISATA
2 22 01 2.09 11	Pemeliharaan/Rehabilitasi Sarana dan Prasarana Pendukung Gedung Kantor atau Bangunan Lainnya yang Dipelihara/Direhabilitasi	Jumlah Sarana dan Prasarana Pendukung Gedung Kantor atau Bangunan Lainnya yang Dipelihara/Direhabilitasi				1 Unit	73,584,000		PENDAPATAN ASLI DAERAH (PAD)	Memperkuat Ketahanan Ekonomi Untuk Pertumbuhan Yang Berkualitas dan Berkeadilan	Pemantapan Perekonomian Daerah	Pegawai Dinas Kebudayaan dan Pariwisata	1 Unit	0	DINAS KEBUDAYAAN DAN PARIWISATA
2 22 02	PROGRAM PENGEMBANGAN KEBUDAYAAN	Cakupan kajian seni dan budaya	%		%	100 %	1,816,581,500						100 %	924,075,000	
2 22 02 2.01	Pengelolaan Kebudayaan yang Masyarakat Pelakunya dalam Daerah Kabupaten/Kota	Jumlah kegiatan pengelolaan kebudayaan	Kegiatan		Kegiatan	2 Kegiatan	221,000,000						2 Kegiatan	275,725,000	
2 22 02 2.01 01	Pelindungan, Pengembangan, Pemanfaatan Objek Pemajuan Kebudayaan	Jumlah Objek Pemajuan Kebudayaan yang Dilakukan Pelindungan, Pengembangan, Pemanfaatan				0 Objek	122,250,000		PENDAPATAN ASLI DAERAH (PAD)	Memperkuat Ketahanan Ekonomi Untuk Pertumbuhan Yang Berkualitas dan Berkeadilan	Pemantapan Perekonomian Daerah	Masyarakat Kota Tangerang	0 Objek	0	DINAS KEBUDAYAAN DAN PARIWISATA
2 22 02 2.01 02	Pembinaan Sumber Daya Manusia, Lembaga, dan Pranata Kebudayaan	Jumlah Peserta Pembinaan Sumber Daya Manusia, Lembaga, dan Pranata Kebudayaan				225 Orang	98,750,000		PENDAPATAN ASLI DAERAH (PAD)	Memperkuat Ketahanan Ekonomi Untuk Pertumbuhan Yang Berkualitas dan Berkeadilan	Pemantapan Perekonomian Daerah	Masyarakat Kota Tangerang	225 Orang	275,725,000	DINAS KEBUDAYAAN DAN PARIWISATA
2 22 02 2.02	Pelestarian Kesenian Tradisional yang Masyarakat Pelakunya dalam Daerah Kabupaten/Kota	Jumlah kesenian daerah yang dilestarikan melalui tampilan, perlombaan dan pementasan	Jenis		Jenis	44 Jenis	1,595,581,500						44 Jenis	648,350,000	
2 22 02 2.02 01	Pelindungan, Pengembangan, Pemanfaatan Objek Pemajuan Tradisi Budaya	Jumlah Objek Pemajuan Tradisi Budaya yang Dilakukan Pelindungan, Pengembangan dan Pemanfaatan				1 Objek	637,614,000		PENDAPATAN ASLI DAERAH (PAD)	Memperkuat Ketahanan Ekonomi Untuk Pertumbuhan Yang Berkualitas dan Berkeadilan	Pemantapan Perekonomian Daerah	Masyarakat Kota Tangerang	1 Objek	648,350,000	DINAS KEBUDAYAAN DAN PARIWISATA

**Penetapan Rencana Kerja Pemerintah Daerah (RKPD)
Kota Tangerang
Tahun 2023**

Kode	Urusan/ Bidang Urusan/ Program/ Kegiatan/ Sub Kegiatan	Indikator Program/ Kegiatan/ Sub Kegiatan	Target Akhir Periode RPJMD	Realisasi Capaian RKPD Tahun 2021	Prakiraan Capaian Target RKPD Tahun 2022	Capaian Kinerja dan Kerangka Pendanaan					Kelompok Sasaran	Prakiraan Maju Rencana Tahun 2024		Perangkat Daerah Penanggung Jawab		
						Target 2023	Pagu Indikatif	Lokasi	Sumber Dana	Prioritas		Target	Pagu Indikatif			
										Nasional					Daerah	
2 22 02 2.02 02	Pembinaan Sumber Daya Manusia, Lembaga, dan Pranata Tradisional	Jumlah Laporan Pembinaan Sumber Daya Manusia, Lembaga, dan Pranata Tradisional				4 Laporan	957,967,500		PENDAPATAN ASLI DAERAH (PAD)	Memperkuat Ketahanan Ekonomi Untuk Pertumbuhan Yang Berkualitas dan Berkeadilan	Pemantapan Perekonomian Daerah	Masyarakat Kota Tangerang	4 Laporan	0	DINAS KEBUDAYAAN DAN PARIWISATA	
2 22 03	PROGRAM PENGEMBANGAN KESENIAN TRADISIONAL	Cakupan fasilitasi seni dan budaya Cakupan fasilitasi seni dan budayaan	% %		% %	100 % 100 %	250,030,000						100 % 100 %	0		
2 22 03 2.01	Pembinaan Kesenian yang Masyarakat Pelakunya dalam Daerah Kabupaten/Kota	Jumlah pembinaan/pelatihan kesenian daerah	Jenis		Jenis	6 Jenis	250,030,000						6 Jenis	0		
2 22 03 2.01 01	Peningkatan Pendidikan dan Pelatihan Sumber Daya Manusia Kesenian Tradisional	Jumlah Sumber Daya Manusia Kesenian Tradisional yang Mendapat Pendidikan dan Pelatihan (Ditingkatkan Kompetensinya)				50 Orang	250,030,000		PENDAPATAN ASLI DAERAH (PAD)	Memperkuat Ketahanan Ekonomi Untuk Pertumbuhan Yang Berkualitas dan Berkeadilan	Pemantapan Perekonomian Daerah	Masyarakat Kota Tangerang	50 Orang	0	DINAS KEBUDAYAAN DAN PARIWISATA	
2 22 04	PROGRAM PEMBINAAN SEJARAH	Cakupan pembinaan sejarah	%		%	100 %	198,665,000						100 %	0		
2 22 04 2.01	Pembinaan Sejarah Lokal dalam 1 (Satu) Daerah Kabupaten/Kota	Jumlah pembinaan sejarah lokal	Kegiatan		Kegiatan	3 Kegiatan	198,665,000						3 Kegiatan	0		
2 22 04 2.01 01	Pemberdayaan Sumber Daya Manusia dan Lembaga Sejarah Lokal Kabupaten/Kota	Jumlah Sumber Daya Manusia dan Lembaga Sejarah Lokal kabupaten/Kota yang Diberdayakan				60 Orang	75,300,000		PENDAPATAN ASLI DAERAH (PAD)	Memperkuat Ketahanan Ekonomi Untuk Pertumbuhan Yang Berkualitas dan Berkeadilan	Pemantapan Perekonomian Daerah	Masyarakat Kota Tangerang	60 Orang	0	DINAS KEBUDAYAAN DAN PARIWISATA	
2 22 04 2.01 02	Penyediaan Sarana dan Prasarana Pembinaan Sejarah	Jumlah Sarana dan Prasarana Pembinaan Sejarah				2 Unit	52,515,000		PENDAPATAN ASLI DAERAH (PAD)	Memperkuat Ketahanan Ekonomi Untuk Pertumbuhan Yang Berkualitas dan Berkeadilan	Pemantapan Perekonomian Daerah	Masyarakat Kota Tangerang	2 Unit	0	DINAS KEBUDAYAAN DAN PARIWISATA	
2 22 04 2.01 03	Peningkatan Akses Masyarakat Terhadap Data dan Informasi Sejarah	Jumlah Dokumen Data dan Informasi Sejarah yang Dapat Diakses Masyarakat				1 Dokumen	70,850,000		PENDAPATAN ASLI DAERAH (PAD)	Memperkuat Ketahanan Ekonomi Untuk Pertumbuhan Yang Berkualitas dan Berkeadilan	Pemantapan Perekonomian Daerah	Masyarakat Kota Tangerang	1 Dokumen	0	DINAS KEBUDAYAAN DAN PARIWISATA	
2 22 05	PROGRAM PELESTARIAN DAN PENGELOLAAN CAGAR BUDAYA	Cakupan Perlindungan Seni dan Budaya	%		%	100 %	191,130,000						100 %	96,470,000		
2 22 05 2.02	Pengelolaan Cagar Budaya Peringkat Kabupaten/Kota	Jumlah kegiatan inventarisasi cagar budaya	Kegiatan		Kegiatan	1 Kegiatan	191,130,000						1 Kegiatan	96,470,000		
2 22 05 2.02 01	Pelindungan Cagar Budaya	Jumlah Objek Cagar Budaya yang Dilindungi				3 Objek	107,430,000		PENDAPATAN ASLI DAERAH (PAD)	Memperkuat Ketahanan Ekonomi Untuk Pertumbuhan Yang Berkualitas dan Berkeadilan	Pemantapan Perekonomian Daerah	Masyarakat Kota Tangerang	3 Objek	96,470,000	DINAS KEBUDAYAAN DAN PARIWISATA	
2 22 05 2.02 02	Pengembangan Cagar Budaya	Terlaksanakannya Pengembangan Cagar Budaya				100 %	83,700,000		PENDAPATAN ASLI DAERAH (PAD)	Memperkuat Ketahanan Ekonomi Untuk Pertumbuhan Yang Berkualitas dan Berkeadilan	Pemantapan Perekonomian Daerah	Masyarakat Kota Tangerang	100 %	0	DINAS KEBUDAYAAN DAN PARIWISATA	
2 22 06	PROGRAM PENGELOLAAN PERMUSEUMAN	Tingkat pengelolaan museum	%		%	100 %	1,997,550,000						100 %	0		
2 22 06 2.01	Pengelolaan Museum Kabupaten/Kota	Jumlah museum yang dibangun/direvitalisasi	Museum		Museum	1 Museum	1,997,550,000						1 Museum	0		
2 22 06 2.01 05	Revitalisasi Sarana dan Prasarana Museum	Jumlah Sarana dan Prasarana Museum yang Direvitalisasi				1 Unit	1,997,550,000		PENDAPATAN ASLI DAERAH (PAD)	Memperkuat Ketahanan Ekonomi Untuk Pertumbuhan Yang Berkualitas dan Berkeadilan	Pemantapan Perekonomian Daerah	Masyarakat Kota Tangerang	1 Unit	0	DINAS KEBUDAYAAN DAN PARIWISATA	
3	URUSAN PEMERINTAHAN PILIHAN															
3 26	URUSAN PEMERINTAHAN BIDANG PARIWISATA							2,824,841,350							0	

**Penetapan Rencana Kerja Pemerintah Daerah (RKPD)
Kota Tangerang
Tahun 2023**

Kode	Urusan/ Bidang Urusan/ Program/ Kegiatan/ Sub Kegiatan	Indikator Program/ Kegiatan/ Sub Kegiatan	Target Akhir Periode RPJMD	Realisasi Capaian RKPD Tahun 2021	Prakiraan Capaian Target RKPD Tahun 2022	Capaian Kinerja dan Kerangka Pendanaan						Kelompok Sasaran	Prakiraan Maju Rencana Tahun 2024		Perangkat Daerah Penanggung Jawab
						Target 2023	Pagu Indikatif	Lokasi	Sumber Dana	Prioritas			Target	Pagu Indikatif	
										Nasional	Daerah				
3 26 02	PROGRAM PENINGKATAN DAYA TARIK DESTINASI PARIWISATA	Tingkat perkembangan objek wisata daerah	%		%	100 %	2,217,147,450						100 %	0	
3 26 02 2.01	Pengelolaan Daya Tarik Wisata Kabupaten/Kota	Jumlah kegiatan pengelolaan daya tarik wisata	Kegiatan		Kegiatan	3 Kegiatan	651,189,500						3 Kegiatan	0	
3 26 02 2.01 02	Perencanaan Pengembangan Daya Tarik Wisata Kabupaten/Kota	Jumlah Dokumen Perencanaan Pengembangan Daya Tarik Wisata Kabupaten/Kota				2 Dokumen	120,660,200		PENDAPATAN ASLI DAERAH (PAD)	Memperkuat Ketahanan Ekonomi Untuk Pertumbuhan Yang Berkualitas dan Berkeadilan	Pemantapan Perekonomian Daerah	Masyarakat Kota Tangerang	2 Dokumen		0 DINAS KEBUDAYAAN DAN PARIWISATA
3 26 02 2.01 03	Pengembangan Daya Tarik Wisata Kabupaten/Kota	Jumlah Lokasi Daya Tarik Wisata Kabupaten/Kota Sesuai dengan Tahapan Pengembangan (Rintisan, Berkembang, Pemantapan, Revitalisasi)				2 Lokasi	530,529,300		PENDAPATAN ASLI DAERAH (PAD)	Memperkuat Ketahanan Ekonomi Untuk Pertumbuhan Yang Berkualitas dan Berkeadilan	Pemantapan Perekonomian Daerah	Masyarakat Kota Tangerang	2 Lokasi		0 DINAS KEBUDAYAAN DAN PARIWISATA
3 26 02 2.03	Pengelolaan Destinasi Pariwisata Kabupaten/Kota	Jumlah kegiatan pengelolaan destinasi pariwisata	Kegiatan		Kegiatan	3 Kegiatan	1,431,354,750						3 Kegiatan	0	
3 26 02 2.03 04	Pengadaan/Pemeliharaan /Rehabilitasi Sarana dan Prasarana dalam Pengelolaan Destinasi Pariwisata Kabupaten/Kota yang Tersedia dan Terpelihara	Jumlah Sarana dan Prasarana Pengelolaan Destinasi Pariwisata Kabupaten/Kota yang Tersedia dan Terpelihara				13 Unit	1,129,758,550		PENDAPATAN ASLI DAERAH (PAD)	Memperkuat Ketahanan Ekonomi Untuk Pertumbuhan Yang Berkualitas dan Berkeadilan	Pemantapan Perekonomian Daerah	Masyarakat Kota Tangerang	13 Unit		0 DINAS KEBUDAYAAN DAN PARIWISATA
3 26 02 2.03 05	Monitoring dan Evaluasi Pengelolaan Destinasi Pariwisata Kabupaten/Kota	Jumlah Dokumen Hasil Monitoring dan Evaluasi Pengelolaan Destinasi Pariwisata Kabupaten/Kota				12 Dokumen	110,922,000		PENDAPATAN ASLI DAERAH (PAD)	Memperkuat Ketahanan Ekonomi Untuk Pertumbuhan Yang Berkualitas dan Berkeadilan	Pemantapan Perekonomian Daerah	Masyarakat Kota Tangerang	12 Dokumen		0 DINAS KEBUDAYAAN DAN PARIWISATA
3 26 02 2.03 06	Pemberdayaan Masyarakat dalam Pengelolaan Destinasi Pariwisata Kabupaten/Kota						190,674,200			Memperkuat Ketahanan Ekonomi Untuk Pertumbuhan Yang Berkualitas dan Berkeadilan	Pemantapan Perekonomian Daerah	Masyarakat Kota Tangerang			0 DINAS KEBUDAYAAN DAN PARIWISATA
3 26 02 2.04	Penetapan Tanda Daftar Usaha Pariwisata Daerah Kabupaten/Kota	Jumlah kegiatan pengelolaan daya tarik wisata	Kegiatan		Kegiatan	3 Kegiatan	134,603,200						3 Kegiatan	0	
3 26 02 2.04 01	Penyediaan Layanan Pendaftaran Usaha Pariwisata Kabupaten/Kota	Jumlah Dokumen Layanan Fasilitasi Pendaftaran Usaha Pariwisata Kabupaten/Kota				0 Dokumen	134,603,200		PENDAPATAN ASLI DAERAH (PAD)	Memperkuat Ketahanan Ekonomi Untuk Pertumbuhan Yang Berkualitas dan Berkeadilan	Pemantapan Perekonomian Daerah	Masyarakat Kota Tangerang	0 Dokumen		0 DINAS KEBUDAYAAN DAN PARIWISATA
3 26 03	PROGRAM PEMASARAN PARIWISATA	Persentase wisatawan yang datang karena promosi	%		%	27.5 %	533,520,200						27.5 %	0	
3 26 03 2.01	Pemasaran Pariwisata Dalam dan Luar Negeri Daya Tarik, Destinasi dan Kawasan Strategis Pariwisata Kabupaten/Kota	Jumlah promosi, pameran dan kerja sama promosi yang dilaksanakan	Kali		Kali	12 Kali	533,520,200						12 Kali	0	
3 26 03 2.01 01	Penguatan Promosi Melalui Media Cetak, Elektronik, dan Media Lainnya Baik Dalam dan Luar Negeri	Jumlah Dokumen Hasil Penguatan Promosi Melalui Media Cetak, Elektronik, dan Media Lainnya Baik Dalam dan Luar Negeri				3 Dokumen	79,786,200		PENDAPATAN ASLI DAERAH (PAD)	Memperkuat Ketahanan Ekonomi Untuk Pertumbuhan Yang Berkualitas dan Berkeadilan	Pemantapan Perekonomian Daerah	Masyarakat Kota Tangerang	3 Dokumen		0 DINAS KEBUDAYAAN DAN PARIWISATA
3 26 03 2.01 02	Fasilitasi Kegiatan Pemasaran Pariwisata Baik Dalam dan Luar Negeri Pariwisata Kabupaten/Kota	Jumlah Laporan Kegiatan Pemasaran Pariwisata Baik Dalam dan Luar Negeri				7 Laporan	453,734,000		PENDAPATAN ASLI DAERAH (PAD)	Memperkuat Ketahanan Ekonomi Untuk Pertumbuhan Yang Berkualitas dan Berkeadilan	Pemantapan Perekonomian Daerah	Masyarakat Kota Tangerang	7 Laporan		0 DINAS KEBUDAYAAN DAN PARIWISATA
3 26 05	PROGRAM PENGEMBANGAN SUMBER DAYA PARIWISATA DAN EKONOMI KREATIF	Tingkat kepatuhan usaha jasa pariwisata terhadap peraturan kepariwisataan	%		%	100 %	74,173,700						100 %	0	

**Penetapan Rencana Kerja Pemerintah Daerah (RKPD)
Kota Tangerang
Tahun 2023**

Kode	Urusan/ Bidang Urusan/ Program/ Kegiatan/ Sub Kegiatan	Indikator Program/ Kegiatan/ Sub Kegiatan	Target Akhir Periode RPJMD	Realisasi Capaian RKPD Tahun 2021	Prakiraan Capaian Target RKPD Tahun 2022	Capaian Kinerja dan Kerangka Pendanaan					Kelompok Sasaran	Prakiraan Maju Rencana Tahun 2024		Perangkat Daerah Penanggung Jawab	
						Target 2023	Pagu Indikatif	Lokasi	Sumber Dana	Prioritas		Target	Pagu Indikatif		
										Nasional					Daerah
3 26 05 2.01	Pelaksanaan Peningkatan Kapasitas Sumber Daya Manusia Pariwisata dan Ekonomi Kreatif Tingkat Dasar	Jumlah pelatihan pengembangan profesionalisme bidang pariwisata	Kali		Kali	1 Kali	74,173,700						1 Kali	0	
3 26 05 2.01 01	Pengembangan Kompetensi SDM Pariwisata dan Ekonomi Kreatif Tingkat Dasar	Jumlah SDM Pariwisata dan Ekonomi Kreatif Tingkat Dasar yang Dikembangkan Kompetensinya				50 Orang	74,173,700		PENDAPATAN ASLI DAERAH (PAD)	Memperkuat Ketahanan Ekonomi Untuk Pertumbuhan Yang Berkualitas dan Berkeadilan	Pemantapan Perekonomian Daerah	Masyarakat Kota Tangerang	50 Orang	0	DINAS KEBUDAYAAN DAN PARIWISATA
TOTAL							62,608,515,700							36,090,059,335	

**Penetapan Rencana Kerja Pemerintah Daerah (RKPD)
Kota Tangerang
Tahun 2023**

Kode	Urusan/ Bidang Urusan/ Program/ Kegiatan/ Sub Kegiatan	Indikator Program/ Kegiatan/ Sub Kegiatan	Target Akhir Periode RPJMD	Realisasi Capaian RKPD Tahun 2021	Prakiraan Capaian Target RKPD Tahun 2022	Capaian Kinerja dan Kerangka Pendanaan						Kelompok Sasaran	Prakiraan Maju Rencana Tahun 2024		Perangkat Daerah Penanggung Jawab
						Target 2023	Pagu Indikatif	Lokasi	Sumber Dana	Prioritas			Target	Pagu Indikatif	
										Nasional	Daerah				
2 17 06	PROGRAM PEMBERDAYAAN DAN PERLINDUNGAN KOPERASI	Presentase koperasi yang dibina kapasitas dan kompetensi SDMnya terhadap total jumlah koperasi aktif Presentase koperasi yang melakukan RAT terhadap total jumlah koperasi aktif	% %		% %	88,43 % 77,59 %	269,670,500					88,43 % 77,59 %	438,659,632		
2 17 06 2.01	Pemberdayaan dan Perlindungan Koperasi yang Keanggotanya dalam Daerah Kabupaten/Kota	Jumlah Kegiatan pembinaan Koperasi	Kegiatan		Kegiatan	1 Kegiatan	269,670,500					1 Kegiatan	438,659,632		
2 17 06 2.01 01	Pemberdayaan Peningkatan Produktivitas, Nilai Tambah, Akses Pasar, Akses Pembiayaan, Penguatan Kelembagaan, Penataan Manajemen, Standarisasi, dan Restrukturisasi Usaha Koperasi Kewenangan Kabupaten/Kota	Jumlah Koperasi yang difasilitasi bina/dilatih				150 Koperasi	269,670,500	Kota Tangerang, Semua Kecamatan, Semua Kelurahan	PENDAPATAN ASLI DAERAH (PAD)	Memperkuat Ketahanan Ekonomi Untuk Pertumbuhan Yang Berkualitas dan Berkeadilan	Pemantapan Kualitas Sumber Daya Manusia Pemantapan Kualitas Sumber Daya Manusia	Koperasi Binaan di Kota Tangerang	150 Koperasi	438,659,632	DINAS PERINDUSTRIAN,PERDAGANGAN,KOPERASI,USAHA KECIL DAN MENENGAH
2 17 07	PROGRAM PEMBERDAYAAN USAHA MENENGAH, USAHA KECIL, DAN USAHA MIKRO (UMKM)	Pertambahan jumlah usaha mikro Pertumbuhan jumlah usaha kecil	% %		% %	5 % 5,00 %	4,668,011,823					5 % 5,00 %	5,134,813,310		
2 17 07 2.01	Pemberdayaan Usaha Mikro yang Dilakukan Melalui Pendataan, Kemitraan, Kemudahan Perizinan, Penguatan Kelembagaan dan Koordinasi dengan Para Pemangku Kepentingan	Jumlah usah mikro yang mendapatkan pelatihan	%		%	390 %	4,668,011,823					390 %	5,134,813,310		
2 17 07 2.01 01	Pendataan Potensi dan Pengembangan Usaha Mikro	Jumlah UMKM yang mendapatkan pendampingan/bimbingan teknis				390 Usaha mikro	1,306,967,173		PENDAPATAN ASLI DAERAH (PAD)	Memperkuat Ketahanan Ekonomi Untuk Pertumbuhan Yang Berkualitas dan Berkeadilan	Pemantapan Kualitas Sumber Daya Manusia	Pelaku UMKM Kota Tangerang	390 Usaha mikro	1,437,664,140	DINAS PERINDUSTRIAN,PERDAGANGAN,KOPERASI,USAHA KECIL DAN MENENGAH
2 17 07 2.01 02	Pemberdayaan Melalui Kemitraan Usaha Mikro	Jumlah UMKM yang Mengikuti Tangerang Expo,Bazar UMKM dan Gelar Karya Pemberdayaan Masyarakat				570 pelaku UMKM	3,361,044,650		PENDAPATAN ASLI DAERAH (PAD)	Memperkuat Ketahanan Ekonomi Untuk Pertumbuhan Yang Berkualitas dan Berkeadilan	Pemantapan Kualitas Sumber Daya Manusia	Pelaku UMKM Kota Tangerang	570 pelaku UMKM	3,697,149,170	DINAS PERINDUSTRIAN,PERDAGANGAN,KOPERASI,USAHA KECIL DAN MENENGAH
2 17 08	PROGRAM PENGEMBANGAN UMKM	Presentase jumlah usaha mikro yang meningkat daya saingnya (berdaya saing) Presentase jumlah usaha mikro yang meningkat daya saingnya (berdaya saing)	% %		% %	3 % 3,00 %	256,983,200					3 % 3,00 %	6,114,564,775		
2 17 08 2.01	Pengembangan Usaha Mikro dengan Orientasi Peningkatan Skala Usaha Menjadi Usaha Kecil	Jumlah Kegiatan Penting UMKM	Kali		Kali	1 Kali	256,983,200					1 Kali	6,114,564,775		
2 17 08 2.01 01	Fasilitasi Usaha Mikro Menjadi Usaha Kecil dalam Pengembangan Produksi dan Pengolahan, Pemasaran, SDM, serta Desain dan Teknologi	Jumlah UMKM yang dibina/dilatih				700 ukm	256,983,200	Kota Tangerang, Semua Kecamatan, Semua Kelurahan	PENDAPATAN ASLI DAERAH (PAD)	Memperkuat Ketahanan Ekonomi Untuk Pertumbuhan Yang Berkualitas dan Berkeadilan	Pemantapan Kualitas Sumber Daya Manusia	Pelaku UMKM Kota Tangerang	700 ukm	6,114,564,775	DINAS PERINDUSTRIAN,PERDAGANGAN,KOPERASI,USAHA KECIL DAN MENENGAH
3	URUSAN PEMERINTAHAN PILIHAN														
3 30	URUSAN PEMERINTAHAN BIDANG PERDAGANGAN						1,771,837,100						2,886,752,660		
3 30 03	PROGRAM PENINGKATAN SARANA DISTRIBUSI PERDAGANGAN	Persentase alat ukur, takar, timbang dan perlengkapannya (UTTP) yang bertanda tera sah Persentase jumlah pasar tradisional yang difasilitasi	% % % %		% % % %	100 % 10 % 100,00 % 100 %	81,377,900						100 % 10 % 100,00 % 100 %	1,310,193,940	

**Penetapan Rencana Kerja Pemerintah Daerah (RKPD)
Kota Tangerang
Tahun 2023**

Kode	Urusan/ Bidang Urusan/ Program/ Kegiatan/ Sub Kegiatan	Indikator Program/ Kegiatan/ Sub Kegiatan	Target Akhir Periode RPJMD	Realisasi Capaian RKPD Tahun 2021	Prakiraan Capaian Target RKPD Tahun 2022	Capaian Kinerja dan Kerangka Pendanaan					Kelompok Sasaran	Prakiraan Maju Rencana Tahun 2024		Perangkat Daerah Penanggung Jawab	
						Target 2023	Pagu Indikatif	Lokasi	Sumber Dana	Prioritas		Target	Pagu Indikatif		
										Nasional					Daerah
		sarana dan fasilitas distribusi perdagangan Persentase jumlah pasar tradisional yang difasilitasi sarana distribusi perdagangan Persentase Pertumbuhan Perdagangan Besar dan Eceran													
3 30 03 2.01	Pembangunan dan Pengelolaan Sarana Distribusi Perdagangan	Jumlah peserta lomba pasar tradisional bersih	Pasar		Pasar	40 Pasar	81,377,900					40 Pasar	1,310,193,940		
3 30 03 2.01 01	Penyediaan Sarana Distribusi Perdagangan	Dokumen kajian pasar tematik Dokumen naskah akademik pembuatan minimarket Jumlah peserta lomba pasar tradisional bersih				1 Dokumen 1 Dokumen 38 Pasar	81,377,900	Kota Tangerang, Semua Kecamatan, Semua Kelurahan	PENDAPATAN ASLI DAERAH (PAD)	Memperkuat Ketahanan Ekonomi Untuk Pertumbuhan Yang Berkualitas dan Berkeadilan	Pemantapan Kualitas Sumber Daya Manusia	Pelaku usaha retail dan Masyarakat	1 Dokumen 38 Pasar	1,310,193,940	DINAS PERINDUSTRIAN,PERDAGANGAN,KOPERASI,USAHA KECIL DAN MENENGAH
3 30 04	PROGRAM STABILISASI HARGA BARANG KEBUTUHAN POKOK DAN BARANG PENTING	Persentase jumlah kasus perlindungan konsumen yang ditindaklanjuti Persentase jumlah pemantauan harga dan stok barang kebutuhan pokok dan penting pada pasar rakyat yang terintegrasi dalam sistem informasi perdagangan Persentase jumlah pemantauan harga dan stok barang kebutuhan pokok dan penting pada pasar rakyat yang terintegrasi dalam sistem informasi perdagangan	% % %		% % %	100 % 100 % 100,00 %	92,349,600					100 % 100 % 100,00 %	89,963,940		
3 30 04 2.02	Pengendalian Harga, dan Stok Barang Kebutuhan Pokok dan Barang Penting di Tingkat Pasar Kabupaten/Kota	Peserta IKM dan Pelaku Usaha, Jumlah Dokumen	IKM		IKM	200 IKM	92,349,600					200 IKM	89,963,940		
3 30 04 2.02 02	Pemantauan Harga dan Stok Barang Kebutuhan Pokok dan Barang Penting pada Pasar Rakyat yang Terintegrasi dalam Sistem Informasi Perdagangan	Jumlah dokumen pemantauan harga sembako dipasar				72 Buku	92,349,600	Kota Tangerang, Semua Kecamatan, Semua Kelurahan	PENDAPATAN ASLI DAERAH (PAD)	Memperkuat Ketahanan Ekonomi Untuk Pertumbuhan Yang Berkualitas dan Berkeadilan	Pemantapan Kualitas Sumber Daya Manusia	IKM dan Pelaku Usaha	72 Buku	89,963,940	DINAS PERINDUSTRIAN,PERDAGANGAN,KOPERASI,USAHA KECIL DAN MENENGAH
3 30 05	PROGRAM PENGEMBANGAN EKSPOR	Persentase pelaku usaha yang terlibat dalam promosi dagang produk ekspor Persentase pelaku usaha yang terlibat dalam promosi dagang produk ekspor Persentase Pertumbuhan Perdagangan Besar dan Eceran	% % %		% % %	100 % 100,00 % 10,82 %	749,792,600					100 % 100,00 % 10,82 %	549,926,080		
3 30 05 2.01	Penyelenggaraan Promosi Dagang Melalui Pameran Dagang dan Misi Dagang bagi Produk Ekspor Unggulan yang Terdapat pada 1 (Satu) Daerah Kabupaten/Kota	Jumlah IKM yang mengikuti Pembinaan dan Pelatihan	Orang		Orang	100 Orang	749,792,600					100 Orang	549,926,080		
3 30 05 2.01 06	Pembinaan Pelaku Usaha Ekspor	Jumlah IKM yang mengikuti Pembinaan dan Pelatihan				100 Orang	749,792,600	Kota Tangerang, Semua Kecamatan,	PENDAPATAN ASLI DAERAH (PAD)	Memperkuat Ketahanan Ekonomi Untuk Pertumbuhan	Pemantapan Perekonomian Daerah	IKM dan Pelaku Usaha di wilayah Kota Tangerang	100 Orang	549,926,080	DINAS PERINDUSTRIAN,PERDAGANGAN,KOPERASI,USAHA KECIL DAN MENENGAH

**Penetapan Rencana Kerja Pemerintah Daerah (RKPD)
Kota Tangerang
Tahun 2023**

Kode	Urusan/ Bidang Urusan/ Program/ Kegiatan/ Sub Kegiatan	Indikator Program/ Kegiatan/ Sub Kegiatan	Target Akhir Periode RPJMD	Realisasi Capaian RKPD Tahun 2021	Prakiraan Capaian Target RKPD Tahun 2022	Capaian Kinerja dan Kerangka Pendanaan					Kelompok Sasaran	Prakiraan Maju Rencana Tahun 2024		Perangkat Daerah Penanggung Jawab	
						Target 2023	Pagu Indikatif	Lokasi	Sumber Dana	Prioritas		Target	Pagu Indikatif		
										Nasional					Daerah
		Jumlah Pelaku Usaha Ekspor yang Dibina				0 Pelaku Usaha		Semua Kelurahan		Yang Berkualitas dan Berkeadilan		0 Pelaku Usaha		SAHA KECIL DAN MENENGAH	
3 30 06	PROGRAM STANDARDISASI DAN PERLINDUNGAN KONSUMEN	Persentase alat ukur, takar, timbang dan perlengkapannya (UTTP) yang bertanda tera sah Persentase jumlah kasus perlindungan konsumen yang ditindaklanjuti	% %		% %	97,8 % 100 %	93,872,200					97,8 % 100 %	103,259,420		
3 30 06 2.01	Pelaksanaan Metrologi Legal, Berupa Tera, Tera Ulang, dan Pengawasan	Tersedianya Peralatan dan Fasilitas Pendukung Pelayanan Tera Ulang sesuai lingkup Terlaksananya Pelayanan Tera dan Tera Ulang Pasar dan Pertokoan; Terlaksananya Pelayanan Tera dan Tera Ulang Kecamatan; Terciptanya Jaminan Ketelusuran Standar milik UPT Pelayanan Metrologi, Kaji Ulang Manajemen dan Audit Internal			Lokasi	38 Lokasi	93,872,200					38 Lokasi	103,259,420		
3 30 06 2.01 01	Pelaksanaan Metrologi Legal, Berupa Tera, Tera Ulang	Tersedianya alat ukur, takar, timbang dan perlengkapannya (UTTP) yang bertanda tera sah				1 paket	93,872,200	Kota Tangerang, Semua Kecamatan, Semua Kelurahan	PENDAPATAN ASLI DAERAH (PAD)	Memperkuat Ketahanan Ekonomi Untuk Pertumbuhan Yang Berkualitas dan Berkeadilan	Pemantapan Kualitas Sumber Daya Manusia	Pemilik UTTP Wajib Tera, Peralatan Standar Kerja dan Uji	1 paket	103,259,420	DINAS PERINDUSTRIAN, PERDAGANGAN, KOPERASI, USAHA KECIL DAN MENENGAH
3 30 07	PROGRAM PENGGUNAAN DAN PEMASARAN PRODUK DALAM NEGERI	Persentase jumlah pelaku usaha mikro dan kecil yang difasilitasi pemasaran produk Persentase jumlah pelaku usaha mikro yang difasilitasi pemasaran produk Persentase Pertumbuhan Perdagangan Besar dan Eceran	% % %		% % %	100 % 100,00 % 10,82 %	754,444,800					100 % 100,00 % 10,82 %	833,409,280		
3 30 07 2.01	Pelaksanaan Promosi, Pemasaran dan Peningkatan Penggunaan Produk Dalam Negeri	Jumlah Jasa Acara Kegiatan yang terselenggarakan Jumlah Jasa Acara Kegiatan yang terselenggarakan	Kegiatan Kegiatan		Kegiatan Kegiatan	2 Kegiatan 2 Kegiatan	754,444,800					2 Kegiatan 2 Kegiatan	833,409,280		
3 30 07 2.01 01	Pelaksanaan Promosi Penggunaan Produk Dalam Negeri di Tingkat Kabupaten/Kota	Jumlah Jasa Acara Kegiatan yang terselenggarakan Jumlah UMKM yang Melaksanakan Promosi Penggunaan Produk Dalam Negeri di Tingkat Kabupaten/Kota				2 Kegiatan 0 UMKM	555,521,400	Kota Tangerang, Semua Kecamatan, Semua Kelurahan	PENDAPATAN ASLI DAERAH (PAD)	Memperkuat Ketahanan Ekonomi Untuk Pertumbuhan Yang Berkualitas dan Berkeadilan	Pemantapan Kualitas Sumber Daya Manusia	Pelaku Usaha dan Masyarakat	2 Kegiatan 0 UMKM	614,593,540	DINAS PERINDUSTRIAN, PERDAGANGAN, KOPERASI, USAHA KECIL DAN MENENGAH
3 30 07 2.01 02	Pemasaran dan Peningkatan Penggunaan Produk Dalam Negeri di Tingkat Kabupaten/Kota	Jumlah pelaku usaha dan masyarakat yang didedukasi				100 Orang	198,923,400	Kota Tangerang, Semua Kecamatan, Semua Kelurahan	PENDAPATAN ASLI DAERAH (PAD)	Memperkuat Ketahanan Ekonomi Untuk Pertumbuhan Yang Berkualitas dan Berkeadilan	Pemantapan Kualitas Sumber Daya Manusia	Pelaku Usaha dan Masyarakat	100 Orang	218,815,740	DINAS PERINDUSTRIAN, PERDAGANGAN, KOPERASI, USAHA KECIL DAN MENENGAH
3 31	URUSAN PEMERINTAHAN BIDANG PERINDUSTRIAN						21,587,515,904					6,633,756,949			
3 31 01	PROGRAM PENUNJANG URUSAN PEMERINTAHAN DAERAH KABUPATEN/KOTA	Tingkat ketersediaan pelayanan jasa pendukung administrasi perkantoran	%		%	100 %	20,930,063,254					100 %	3,735,209,594		
3 31 01 2.02	Administrasi Keuangan Perangkat Daerah	Jumlah pegawai yang terbayar gajinya	Tahun		Tahun	1 Tahun	15,747,026,078					1 Tahun	0		

**Penetapan Rencana Kerja Pemerintah Daerah (RKPD)
Kota Tangerang
Tahun 2023**

Kode	Urusan/ Bidang Urusan/ Program/ Kegiatan/ Sub Kegiatan	Indikator Program/ Kegiatan/ Sub Kegiatan	Target Akhir Periode RPJMD	Realisasi Capaian RKPD Tahun 2021	Prakiraan Capaian Target RKPD Tahun 2022	Capaian Kinerja dan Kerangka Pendanaan					Kelompok Sasaran	Prakiraan Maju Rencana Tahun 2024		Perangkat Daerah Penanggung Jawab	
						Target 2023	Pagu Indikatif	Lokasi	Sumber Dana	Prioritas		Target	Pagu Indikatif		
										Nasional					Daerah
3 31 01 2.02 01	Penyediaan Gaji dan Tunjangan ASN						15,747,026,078		PENDAPATAN ASLI DAERAH (PAD)	Memperkuat Ketahanan Ekonomi Untuk Pertumbuhan Yang Berkualitas dan Berkeadilan	Pemantapan Kualitas Infrastruktur	Dinas Perindustrian, Perdagangan, Koperasi, Usaha Kecil dan Menengah	0		DINAS PERINDUSTRIAN,PERDAGANGAN,KOPERASI,USHA KECIL DAN MENENGAH
3 31 01 2.05	Administrasi Kepegawaian Perangkat Daerah	Jumlah pakaian khusus hari-hari tertentu yang diadakan	orang		orang	91 orang	32,659,200						91 orang	34,054,020	
3 31 01 2.05 02	Pengadaan Pakaian Dinas beserta Atribut Kelengkapannya	Jumlah pakaian khusus hari-hari tertentu yang diadakan				91 Orang	32,659,200	Kota Tangerang, Semua Kecamatan, Semua Kelurahan		Memperkuat Ketahanan Ekonomi Untuk Pertumbuhan Yang Berkualitas dan Berkeadilan	Pemantapan Kualitas Infrastruktur	Dinas Perindustrian, Perdagangan, Koperasi, Usaha Kecil dan Menengah	91 Orang	34,054,020	DINAS PERINDUSTRIAN,PERDAGANGAN,KOPERASI,USHA KECIL DAN MENENGAH
3 31 01 2.06	Administrasi Umum Perangkat Daerah	Jumlah komponen instalasi listrik/penerangan bangunan kantor yang disediakan,Jumlah alat tulis kantor yang disediakan, Jumlah Peralatan Rumah Tangga yang disediakan, Jumlah makanan dan minuman kantor yang disediakan, Jumlah barangcetakan dan penggandaan yang disediakan, Jumlah kegiatan (rapat-rapat, koordinasi,konsultasi) ke luar daerah yang diselenggarakan	Jenis		Jenis	1566 Jenis	1,938,505,600						1566 Jenis	1,406,325,690	
3 31 01 2.06 01	Penyediaan Komponen Instalasi Listrik/Penerangan Bangunan Kantor	Jumlah peralatan listrik dan elektronika yang tersedia				13 jenis	6,861,400	Kota Tangerang, Semua Kecamatan, Semua Kelurahan	PENDAPATAN ASLI DAERAH (PAD)	Memperkuat Ketahanan Ekonomi Untuk Pertumbuhan Yang Berkualitas dan Berkeadilan	Pemantapan Kualitas Infrastruktur	Dinas Perindustrian, Perdagangan, Koperasi, Usaha Kecil dan Menengah	13 jenis	7,411,140	DINAS PERINDUSTRIAN,PERDAGANGAN,KOPERASI,USHA KECIL DAN MENENGAH
3 31 01 2.06 02	Penyediaan Peralatan dan Perlengkapan Kantor	Jumlah alat tulis kantor yang tersedia				90 jenis	278,872,400		PENDAPATAN ASLI DAERAH (PAD)	Memperkuat Ketahanan Ekonomi Untuk Pertumbuhan Yang Berkualitas dan Berkeadilan	Pemantapan Kualitas Sumber Daya Manusia	Dinas Perindustrian, Perdagangan, Koperasi, Usaha Kecil dan Menengah	90 jenis	94,407,060	DINAS PERINDUSTRIAN,PERDAGANGAN,KOPERASI,USHA KECIL DAN MENENGAH
3 31 01 2.06 03	Penyediaan Peralatan Rumah Tangga	Jumlah Peralatan Rumah Tangga yang disediakan				30 jenis	84,566,500	Kota Tangerang, Semua Kecamatan, Semua Kelurahan	PENDAPATAN ASLI DAERAH (PAD)	Memperkuat Ketahanan Ekonomi Untuk Pertumbuhan Yang Berkualitas dan Berkeadilan	Pemantapan Kualitas Infrastruktur	Dinas Perindustrian, Perdagangan, Koperasi, Usaha Kecil dan Menengah	30 jenis	92,785,880	DINAS PERINDUSTRIAN,PERDAGANGAN,KOPERASI,USHA KECIL DAN MENENGAH
3 31 01 2.06 04	Penyediaan Bahan Logistik Kantor	Jumlah makan minum harian, rapat dan tamu yangtersedia				6 jenis	843,603,500	Kota Tangerang, Semua Kecamatan, Semua Kelurahan	PENDAPATAN ASLI DAERAH (PAD)	Memperkuat Ketahanan Ekonomi Untuk Pertumbuhan Yang Berkualitas dan Berkeadilan	Pemantapan Kualitas Infrastruktur	Dinas Perindustrian, Perdagangan, Koperasi, Usaha Kecil dan Menengah	6 jenis	548,119,550	DINAS PERINDUSTRIAN,PERDAGANGAN,KOPERASI,USHA KECIL DAN MENENGAH
3 31 01 2.06 05	Penyediaan Barang Cetakan dan Penggandaan	Jumlah barang cetakan dan penggandaan yang disediakan				30 jenis	200,398,800	Kota Tangerang, Semua Kecamatan, Semua Kelurahan	PENDAPATAN ASLI DAERAH (PAD)	Memperkuat Ketahanan Ekonomi Untuk Pertumbuhan Yang Berkualitas dan Berkeadilan	Pemantapan Kualitas Infrastruktur	Dinas Perindustrian, Perdagangan, Koperasi, Usaha Kecil dan Menengah	30 jenis	86,978,760	DINAS PERINDUSTRIAN,PERDAGANGAN,KOPERASI,USHA KECIL DAN MENENGAH
3 31 01 2.06 09	Penyelenggaraan Rapat Koordinasi dan Konsultasi SKPD	Jumlah perjalanan dinas dalam dan luar kota yangterselenggara				1397 kali	524,203,000	Kota Tangerang, Semua Kecamatan, Semua Kelurahan	PENDAPATAN ASLI DAERAH (PAD)	Memperkuat Ketahanan Ekonomi Untuk Pertumbuhan Yang Berkualitas dan Berkeadilan	Pemantapan Kualitas Infrastruktur	Dinas Perindustrian, Perdagangan, Koperasi, Usaha Kecil dan Menengah	1397 kali	576,623,300	DINAS PERINDUSTRIAN,PERDAGANGAN,KOPERASI,USHA KECIL DAN MENENGAH

**Penetapan Rencana Kerja Pemerintah Daerah (RKPD)
Kota Tangerang
Tahun 2023**

Kode	Urusan/ Bidang Urusan/ Program/ Kegiatan/ Sub Kegiatan	Indikator Program/ Kegiatan/ Sub Kegiatan	Target Akhir Periode RPJMD	Realisasi Capaian RKPD Tahun 2021	Prakiraan Capaian Target RKPD Tahun 2022	Capaian Kinerja dan Kerangka Pendanaan					Kelompok Sasaran	Prakiraan Maju Rencana Tahun 2024		Perangkat Daerah Penanggung Jawab	
						Target 2023	Pagu Indikatif	Lokasi	Sumber Dana	Prioritas		Target	Pagu Indikatif		
										Nasional					Daerah
3 31 01 2.07	Pengadaan Barang Milik Daerah Penunjang Urusan Pemerintah Daerah	Jumlah peralatan komputer, perlengkapan kantor dan alat rumah tangga lainnya yang tersedia	unit		unit	19 unit	187,451,800					19 unit	206,196,980		
3 31 01 2.07 06	Pengadaan Peralatan dan Mesin Lainnya	Jumlah peralatan komputer, perlengkapan kantor dan alat rumah tangga lainnya yang tersedia				3 unit 19 Unit	187,451,800	Kota Tangerang, Semua Kecamatan, Semua Kelurahan	PENDAPATAN ASLI DAERAH (PAD)	Memperkuat Ketahanan Ekonomi Untuk Pertumbuhan Yang Berkualitas dan Berkeadilan	Pemantapan Kualitas Infrastruktur	Dinas Perindustrian, Perdagangan, Koperasi, Usaha Kecil dan Menengah	3 unit 19 Unit	206,196,980	DINAS PERINDUSTRIAN, PERDAGANGAN, KOPERASI, USAHA KECIL DAN MENENGAH
3 31 01 2.08	Penyediaan Jasa Penunjang Urusan Pemerintahan Daerah	Jumlah jasa internet dan listrik yang disediakan, Jumlah jasa (tenaga) penyuluh yang disediakan, Jumlah jasa (tenaga) teknis/administrasi perkantoran yang disediakan, Jumlah jasa (tenaga) kebersihan kantor yang disediakan, Jumlah jasa (tenaga) Pengaman kantoryang disediakan, Jumlah jasa (tenaga) sopir kantor yang disediakan	Bulan		Bulan	12 Bulan	2,027,244,576					12 Bulan	1,814,286,304		
3 31 01 2.08 02	Penyediaan Jasa Komunikasi, Sumber Daya Air dan Listrik	Jumlah line listrik dan internet yang tersedia				4 Jenis	192,000,000		PENDAPATAN ASLI DAERAH (PAD)	Memperkuat Ketahanan Ekonomi Untuk Pertumbuhan Yang Berkualitas dan Berkeadilan	Pemantapan Kualitas Infrastruktur	Dinas Perindustrian, Perdagangan, Koperasi, Usaha Kecil dan Menengah	4 Jenis	132,000,000	DINAS PERINDUSTRIAN, PERDAGANGAN, KOPERASI, USAHA KECIL DAN MENENGAH
3 31 01 2.08 04	Penyediaan Jasa Pelayanan Umum Kantor	Jumlah jasa (tenaga) teknis/administrasi perkantoran, penyuluhan, keamanan dan supir kantor yang disediakan				37 orang	1,835,244,576	Kota Tangerang, Semua Kecamatan, Semua Kelurahan	PENDAPATAN ASLI DAERAH (PAD)	Memperkuat Ketahanan Ekonomi Untuk Pertumbuhan Yang Berkualitas dan Berkeadilan	Pemantapan Kualitas Infrastruktur	Dinas Perindustrian, Perdagangan, Koperasi, Usaha Kecil dan Menengah	37 orang	1,682,286,304	DINAS PERINDUSTRIAN, PERDAGANGAN, KOPERASI, USAHA KECIL DAN MENENGAH
3 31 01 2.09	Pemeliharaan Barang Milik Daerah Penunjang Urusan Pemerintahan Daerah	Jumlah pemeliharaan kendaraan dinas/operasional dan perlengkapan kantor, penyediaan jasa pemeliharaan kendaraan dinas/operasional	Bulan		Bulan	12 Bulan	997,176,000					12 Bulan	274,346,600		
3 31 01 2.09 01	Penyediaan Jasa Pemeliharaan, Biaya Pemeliharaan, dan Pajak Kendaraan Perorangan Dinas atau Kendaraan Dinas Jabatan						175,250,000		PENDAPATAN ASLI DAERAH (PAD)	Memperkuat Ketahanan Ekonomi Untuk Pertumbuhan Yang Berkualitas dan Berkeadilan	Pemantapan Kualitas Infrastruktur	Dinas Perindustrian, Perdagangan, Koperasi, Usaha Kecil dan Menengah			DINAS PERINDUSTRIAN, PERDAGANGAN, KOPERASI, USAHA KECIL DAN MENENGAH
3 31 01 2.09 02	Penyediaan Jasa Pemeliharaan, Biaya Pemeliharaan, Pajak dan Perizinan Kendaraan Dinas Operasional atau Lapangan	Jumlah Biaya BBM yang tersedia, Jumlah Peralatandan Mesin Kendaraan Operasional yang terpelihara				27 Unit	467,000,000	Kota Tangerang, Semua Kecamatan, Semua Kelurahan	PENDAPATAN ASLI DAERAH (PAD)	Memperkuat Ketahanan Ekonomi Untuk Pertumbuhan Yang Berkualitas dan Berkeadilan	Pemantapan Kualitas Infrastruktur	Dinas Perindustrian, Perdagangan, Koperasi, Usaha Kecil dan Menengah	27 Unit	201,465,000	DINAS PERINDUSTRIAN, PERDAGANGAN, KOPERASI, USAHA KECIL DAN MENENGAH
3 31 01 2.09 06	Pemeliharaan Peralatan dan Mesin Lainnya	Jumlah perlengkapan kantor yang terpelihara baik				1 unit	102,170,000	Kota Tangerang, Semua Kecamatan, Semua Kelurahan	PENDAPATAN ASLI DAERAH (PAD)	Memperkuat Ketahanan Ekonomi Untuk Pertumbuhan Yang Berkualitas dan Berkeadilan	Pemantapan Kualitas Infrastruktur	Dinas Perindustrian, Perdagangan, Koperasi, Usaha Kecil dan Menengah	1 unit	72,881,600	DINAS PERINDUSTRIAN, PERDAGANGAN, KOPERASI, USAHA KECIL DAN MENENGAH
3 31 01 2.09 09	Pemeliharaan/Rehabilitasi Gedung Kantor dan Bangunan Lainnya						252,756,000		PENDAPATAN ASLI DAERAH (PAD)	Memperkuat Ketahanan Ekonomi Untuk Pertumbuhan	Pemantapan Kualitas Infrastruktur	Dinas Perindustrian, Perdagangan,			DINAS PERINDUSTRIAN, PERDAGANGAN, KOPERASI, USAHA KECIL DAN MENENGAH

**Penetapan Rencana Kerja Pemerintah Daerah (RKPD)
Kota Tangerang
Tahun 2023**

Kode	Urusan/ Bidang Urusan/ Program/ Kegiatan/ Sub Kegiatan	Indikator Program/ Kegiatan/ Sub Kegiatan	Target Akhir Periode RPJMD	Realisasi Capaian RKPD Tahun 2021	Prakiraan Capaian Target RKPD Tahun 2022	Capaian Kinerja dan Kerangka Pendanaan					Kelompok Sasaran	Prakiraan Maju Rencana Tahun 2024		Perangkat Daerah Penanggung Jawab	
						Target 2023	Pagu Indikatif	Lokasi	Sumber Dana	Prioritas		Target	Pagu Indikatif		
										Nasional					Daerah
										Yang Berkualitas dan Berkeadilan	Koperasi, Usaha Kecil dan Menengah			SAHA KECIL DAN MENENGAH	
3 31 02	PROGRAM PERENCANAAN DAN PEMBANGUNAN INDUSTRI	Persentase jumlah industri kecil dan menengah yang memiliki sertifikasi Persentase jumlah industri kecil dan menengah yang mendapatkan pembinaan Persentase jumlah industri kecil dan menengah yang mendapatkan pembinaan	% % %		% % %	3,35 % 19,23 % 3,35 %	653,918,950					3,35 % 19,23 % 3,35 %	2,894,660,120		
3 31 02 2.01	Penyusunan dan Evaluasi Rencana Pembangunan Industri Kabupaten/Kota	Jumlah Pelaku industri makanan, minuman, kosmetik dan obat-obatan	Orang		Orang	150 Orang	653,918,950					150 Orang	2,894,660,120		
3 31 02 2.01 03	Koordinasi, Sinkronisasi, dan Pelaksanaan Pembangunan Sumber Daya Industri	jumlah industri makanan, minuman, kosmetik dan obat-obatan jumlah industri yang memiliki legalitas usaha industri Jumlah Uji Laboratorium Produk Pangan Industri Rumah Tangga				400 IKM 150 IKM 200 IKM	333,483,900	Kota Tangerang, Semua Kecamatan, Semua Kelurahan	PENDAPATAN ASLI DAERAH (PAD)	Memperkuat Ketahanan Ekonomi Untuk Pertumbuhan Yang Berkualitas dan Berkeadilan	Pemantapan Kualitas Sumber Daya Manusia Sumber Daya Manusia	Industri Kecil dan Menengah	400 IKM 150 IKM 200 IKM	1,979,688,810	DINAS PERINDUSTRIAN,PERDAGANGAN,KOPERASI,USAHA KECIL DAN MENENGAH
3 31 02 2.01 04	Koordinasi, Sinkronisasi, dan Pelaksanaan Pembangunan Sarana dan Prasarana Industri	Tersedianya sarana prasarana produksi bagi peningkatan produktivitas				15 IKM	131,068,700	Kota Tangerang, Semua Kecamatan, Semua Kelurahan	PENDAPATAN ASLI DAERAH (PAD)	Memperkuat Ketahanan Ekonomi Untuk Pertumbuhan Yang Berkualitas dan Berkeadilan	Pemantapan Kualitas Sumber Daya Manusia Sumber Daya Manusia	Industri Kecil dan Menengah	15 IKM	162,250,110	DINAS PERINDUSTRIAN,PERDAGANGAN,KOPERASI,USAHA KECIL DAN MENENGAH
3 31 02 2.01 05	Koordinasi, Sinkronisasi, dan Pelaksanaan Pemberdayaan Industri dan Peran Serta Masyarakat	Jumlah industri yang bermitra Jumlah industri yang bermitra jumlah industri yang mengikuti klinik industri Jumlah perusahaan yang menerapkan peningkatan mutu dan kualitas produk setelah mengetahui pentingnya penerapan SNI				40 industri kecil 40 Industri kecil 40 industri kecil 60 IKM	189,366,350	Kota Tangerang, Semua Kecamatan, Semua Kelurahan	PENDAPATAN ASLI DAERAH (PAD)	Memperkuat Ketahanan Ekonomi Untuk Pertumbuhan Yang Berkualitas dan Berkeadilan	Pemantapan Kualitas Sumber Daya Manusia Sumber Daya Manusia	Industri Kecil dan Menengah	40 industri kecil 40 Industri kecil 40 industri kecil 60 IKM	752,721,200	DINAS PERINDUSTRIAN,PERDAGANGAN,KOPERASI,USAHA KECIL DAN MENENGAH
3 31 03	PROGRAM PENGENDALIAN IZIN USAHA INDUSTRI	Persentase jumlah industri kecil dan menengah yang mendapatkan pembinaan Persentase jumlah industri kecil dan menengah yang mendapatkan pembinaan dan pengawasan	% %		% %	3,35 % 3,35 %	3,533,700					3,35 % 3,35 %	3,887,235		
3 31 03 2.01	Penerbitan Izin Usaha Industri (IUI), Izin Perluasan Usaha Industri (IPIU), Izin Usaha Kawasan Industri (IUKI) dan Izin Perluasan Kawasan Industri (IPKI) Kewenangan Kabupaten/Kota	Jumlah Kegiatan Penting Industri	kegiatan		kegiatan	1 kegiatan	3,533,700					1 kegiatan	3,887,235		
3 31 03 2.01 01	Fasilitasi Pemenuhan Komitmen Perolehan IUI, IPIU, IUKI dan IPKI Kewenangan Kabupaten/Kota dalam Sistem Informasi Industri Nasional (SIINas) yang Terintegrasi dengan Sistem Pelayanan Perizinan Berusaha Terintegrasi Secara Elektronik	Jumlah industri di Kota Tangerang yang Terbina				1 Kegiatan	3,533,700	Kota Tangerang, Semua Kecamatan, Semua Kelurahan	PENDAPATAN ASLI DAERAH (PAD)	Memperkuat Ketahanan Ekonomi Untuk Pertumbuhan Yang Berkualitas dan Berkeadilan	Pemantapan Kualitas Sumber Daya Manusia Sumber Daya Manusia	Industri Kecil dan Menengah	1 Kegiatan	3,887,235	DINAS PERINDUSTRIAN,PERDAGANGAN,KOPERASI,USAHA KECIL DAN MENENGAH
TOTAL							29,606,658,727						22,366,452,866		

**Penetapan Rencana Kerja Pemerintah Daerah (RKPD)
Kota Tangerang
Tahun 2023**

Kode	Urusan/ Bidang Urusan/ Program/ Kegiatan/ Sub Kegiatan	Indikator Program/ Kegiatan/ Sub Kegiatan	Target Akhir Periode RPJMD	Realisasi Capaian RKPD Tahun 2021	Prakiraan Capaian Target RKPD Tahun 2022	Capaian Kinerja dan Kerangka Pendanaan					Kelompok Sasaran	Prakiraan Maju Rencana Tahun 2024		Perangkat Daerah Penanggung Jawab	
						Target 2023	Pagu Indikatif	Lokasi	Sumber Dana	Prioritas		Target	Pagu Indikatif		
										Nasional					Daerah
		Disediakan													
4 01 01 2.06 02	Penyediaan Peralatan dan Perlengkapan Kantor	Jumlah alat tulis Kantor yang disediakan Jumlah Paket Peralatan dan Perlengkapan Kantor yang Disediakan Jumlah Peralatan Gedung Kantor yang Disediakan Jumlah Peralatan Kerja yang dipelihara				0 Paket 1 Paket 0 Paket 0 Jenis	678,499,250		PENDAPATAN ASLI DAERAH (PAD)	Memperkuat Stabilitas Polhukhankam Dan Transformasi Pelayanan Publik	Pemantapan Kualitas Infrastruktur	Kota Tangerang	0 Paket 1 Paket 0 Paket 0 Jenis	500,000,000	SEKRETARIAT DAERAH
4 01 01 2.06 03	Penyediaan Peralatan Rumah Tangga	Jumlah Paket Peralatan Rumah Tangga yang Disediakan Jumlah Peralatan rumah Tangga Kantor yang disediakan Jumlah Perlengkapan Rumah Jabatan yang Disediakan				1 Paket 0 Paket 0 Paket	246,241,800		PENDAPATAN ASLI DAERAH (PAD)	Memperkuat Stabilitas Polhukhankam Dan Transformasi Pelayanan Publik	Pemantapan Kualitas Infrastruktur	Kota Tangerang	1 Paket 0 Paket 0 Paket	200,000,000	SEKRETARIAT DAERAH
4 01 01 2.06 04	Penyediaan Bahan Logistik Kantor	Jumlah Makanan dan Minuman yang Disediakan Jumlah Paket Bahan Logistik Kantor yang Disediakan				0 Paket 1 Paket	6,969,050,000		PENDAPATAN ASLI DAERAH (PAD)	Memperkuat Stabilitas Polhukhankam Dan Transformasi Pelayanan Publik	Pemantapan Kualitas Infrastruktur	Kota Tangerang	0 Paket 1 Paket	5,000,000,000	SEKRETARIAT DAERAH
4 01 01 2.06 05	Penyediaan Barang Cetak dan Penggandaan	Jumlah Barang Cetak dan Penggandaan yang Disediakan Jumlah Paket Barang Cetak dan Penggandaan yang Disediakan				0 Paket 1 Paket	677,615,700		PENDAPATAN ASLI DAERAH (PAD)	Memperkuat Stabilitas Polhukhankam Dan Transformasi Pelayanan Publik	Pemantapan Kualitas Infrastruktur	Kota Tangerang	0 Paket 1 Paket	500,000,000	SEKRETARIAT DAERAH
4 01 01 2.06 06	Penyediaan Bahan Bacaan dan Peraturan Perundang- undangan	Jumlah Bahan Bacaan dan Peraturan Perundang- undangan yang disediakan Jumlah Dokumen Bahan Bacaan dan Peraturan Perundang-Undangan yang Disediakan				0 Eksemplar 2 Dokumen	150,000,000		PENDAPATAN ASLI DAERAH (PAD)	Memperkuat Stabilitas Polhukhankam Dan Transformasi Pelayanan Publik	Pemantapan Kualitas Infrastruktur	Kota Tangerang	0 Eksemplar 2 Dokumen	120,000,000	SEKRETARIAT DAERAH
4 01 01 2.06 07	Penyediaan Bahan/Material	Jumlah Paket Bahan/Material yang Disediakan Jumlah Penyediaan Bahan/Material Jumlah Perlengkapan Gedung Kantor yang disediakan Jumlah Taman Parkir yang dipelihara				12 Paket 0 Paket 0 Paket 0 Gedung	606,469,648		PENDAPATAN ASLI DAERAH (PAD)	Memperkuat Stabilitas Polhukhankam Dan Transformasi Pelayanan Publik	Pemantapan Kualitas Infrastruktur	Kota Tangerang	12 Paket 0 Paket 0 Paket 0 Gedung	450,000,000	SEKRETARIAT DAERAH
4 01 01 2.06 09	Penyelenggaraan Rapat Koordinasi dan Konsultasi SKPD	Jumlah Laporan Penyelenggaraan Rapat Koordinasi dan Konsultasi SKPD Jumlah Rapat-Rapat Koordinasi dan Konsultasi Keluar Daerah yang diselenggarakan				12 Laporan 0 HOK	4,778,310,000		PENDAPATAN ASLI DAERAH (PAD)	Memperkuat Stabilitas Polhukhankam Dan Transformasi Pelayanan Publik	Pemantapan Kualitas Infrastruktur	Kota Tangerang	12 Laporan 0 HOK	4,000,000,000	SEKRETARIAT DAERAH
4 01 01 2.07	Pengadaan Barang Milik Daerah Penunjang Urusan Pemerintah Daerah	Jumlah Paket Mebel yang Disediakan Jumlah Unit Kendaraan Dinas Operasional atau Lapangan yang Disediakan Jumlah Unit Kendaraan Perorangan Dinas atau Kendaraan Dinas Jabatan yang Disediakan	Unit Unit Unit Unit		Unit Unit Unit Unit	1 Unit 1 Unit 1 Unit 1 Unit 1 Unit	2,153,510,800						1 Unit 1 Unit 1 Unit 1 Unit 1 Unit	1,180,000,000	

**Penetapan Rencana Kerja Pemerintah Daerah (RKPD)
Kota Tangerang
Tahun 2023**

Kode	Urusan/ Bidang Urusan/ Program/ Kegiatan/ Sub Kegiatan	Indikator Program/ Kegiatan/ Sub Kegiatan	Target Akhir Periode RPJMD	Realisasi Capaian RKPD Tahun 2021	Prakiraan Capaian Target RKPD Tahun 2022	Capaian Kinerja dan Kerangka Pendanaan					Kelompok Sasaran	Prakiraan Maju Rencana Tahun 2024		Perangkat Daerah Penanggung Jawab	
						Target 2023	Pagu Indikatif	Lokasi	Sumber Dana	Prioritas		Target	Pagu Indikatif		
										Nasional					Daerah
		Jumlah Unit Peralatan dan Mesin Lainnya yang Disediakan Jumlah Unit Sarana dan Prasarana Pendukung Gedung Kantor atau Bangunan Lainnya yang Disediakan													
4 01 01 2.07 01	Pengadaan Kendaraan Perorangan Dinas atau Kendaraan Dinas Jabatan	Jumlah Kendaraan Dinas yang disediakan Jumlah Unit Kendaraan Perorangan Dinas atau Kendaraan Dinas Jabatan yang Disediakan				0 Unit 1 Unit	275,538,000		PENDAPATAN ASLI DAERAH (PAD)	Memperkuat Stabilitas Polhukhankam Dan Transformasi Pelayanan Publik	Pemantapan Kualitas Infrastruktur		0 Unit 1 Unit	250,000,000	SEKRETARIAT DAERAH
4 01 01 2.07 02	Pengadaan Kendaraan Dinas Operasional atau Lapangan	Jumlah Kendaraan Dinas Operasional yang disediakan Jumlah Unit Kendaraan Dinas Operasional atau Lapangan yang Disediakan				0 Unit 1 Unit	21,853,800		PENDAPATAN ASLI DAERAH (PAD)	Memperkuat Stabilitas Polhukhankam Dan Transformasi Pelayanan Publik	Pemantapan Kualitas Infrastruktur		0 Unit 1 Unit	30,000,000	SEKRETARIAT DAERAH
4 01 01 2.07 05	Pengadaan Mebel	Jumlah Meubelair yang disediakan Jumlah Paket Mebel yang Disediakan				0 Paket 1 Unit	100,825,000		PENDAPATAN ASLI DAERAH (PAD)	Memperkuat Stabilitas Polhukhankam Dan Transformasi Pelayanan Publik	Pemantapan Kualitas Infrastruktur		0 Paket 1 Unit	200,000,000	SEKRETARIAT DAERAH
4 01 01 2.07 06	Pengadaan Peralatan dan Mesin Lainnya	Jumlah Peralatan Gedung Kantor yang Disediakan Jumlah Unit Peralatan dan Mesin Lainnya yang Disediakan				0 Paket 1 Unit	722,407,000		PENDAPATAN ASLI DAERAH (PAD)	Memperkuat Stabilitas Polhukhankam Dan Transformasi Pelayanan Publik	Pemantapan Kualitas Infrastruktur		0 Paket 1 Unit	200,000,000	SEKRETARIAT DAERAH
4 01 01 2.07 11	Pengadaan Sarana dan Prasarana Pendukung Gedung Kantor atau Bangunan Lainnya	Jumlah Perlengkapan Gedung Kantor yang Disediakan Jumlah Unit Sarana dan Prasarana Pendukung Gedung Kantor atau Bangunan Lainnya yang Disediakan				0 Paket 1 Unit	1,032,887,000		PENDAPATAN ASLI DAERAH (PAD)	Memperkuat Stabilitas Polhukhankam Dan Transformasi Pelayanan Publik	Pemantapan Kualitas Infrastruktur		0 Paket 1 Unit	500,000,000	SEKRETARIAT DAERAH
4 01 01 2.08	Penyediaan Jasa Penunjang Urusan Pemerintahan Daerah	Jumlah Laporan Penyediaan Jasa Komunikasi, Sumber Daya Air dan Listrik yang Disediakan Jumlah Laporan Penyediaan Jasa Pelayanan Umum Kantor yang Disediakan Jumlah Laporan Penyediaan Jasa Peralatan dan Perlengkapan Kantor yang Disediakan	Laporan Laporan Laporan		Laporan Laporan Laporan	12 Laporan 12 Laporan 12 Laporan	25,285,822,480						12 Laporan 12 Laporan 12 Laporan	23,010,000,000	
4 01 01 2.08 02	Penyediaan Jasa Komunikasi, Sumber Daya Air dan Listrik	Jumlah Jasa Komunikasi, Internet, Sumber Daya Air dan Listrik yang disediakan Jumlah Laporan Penyediaan Jasa Komunikasi, Sumber Daya Air dan Listrik yang Disediakan				0 Tahun 12 Laporan	5,510,000,000		PENDAPATAN ASLI DAERAH (PAD)	Memperkuat Stabilitas Polhukhankam Dan Transformasi Pelayanan Publik	Pemantapan Kualitas Infrastruktur	Kota Tangerang	0 Tahun 12 Laporan	5,510,000,000	SEKRETARIAT DAERAH
4 01 01 2.08 03	Penyediaan Jasa Peralatan dan Perlengkapan Kantor	Jumlah Jasa peralatan dan perlengkapan kantor yang disewa Jumlah Laporan Penyediaan Jasa Peralatan dan Perlengkapan Kantor yang Disediakan				0 Jenis 12 Laporan	1,335,010,400		PENDAPATAN ASLI DAERAH (PAD)	Memperkuat Stabilitas Polhukhankam Dan Transformasi Pelayanan Publik	Pemantapan Kualitas Infrastruktur	Kota Tangerang	0 Jenis 12 Laporan	1,000,000,000	SEKRETARIAT DAERAH

**Penetapan Rencana Kerja Pemerintah Daerah (RKPD)
Kota Tangerang
Tahun 2023**

Kode	Urusan/ Bidang Urusan/ Program/ Kegiatan/ Sub Kegiatan	Indikator Program/ Kegiatan/ Sub Kegiatan	Target Akhir Periode RPJMD	Realisasi Capaian RKPD Tahun 2021	Prakiraan Capaian Target RKPD Tahun 2022	Capaian Kinerja dan Kerangka Pendanaan					Kelompok Sasaran	Prakiraan Maju Rencana Tahun 2024		Perangkat Daerah Penanggung Jawab	
						Target 2023	Pagu Indikatif	Lokasi	Sumber Dana	Prioritas		Target	Pagu Indikatif		
										Nasional					Daerah
4 01 01 2.08 04	Penyediaan Jasa Pelayanan Umum Kantor	Jumlah Jasa Administrasi Pendukung Pelaksana Teknis/Administrasi Perkantoran yang disediakan Jumlah jasa (tenaga) kebersihan kantor yang disediakan Jumlah jasa (tenaga) pengamanan kantor yang disediakan Jumlah Laporan Penyediaan Jasa Pelayanan Umum Kantor yang Disediakan Jumlah Tenaga Elektrikal Jumlah Tenaga Pemeliharaan Tanaman				0 OB 0 Orang 0 Orang 12 Laporan 0 Orang 0 Orang	18,440,812,080		PENDAPATAN ASLI DAERAH (PAD)	Memperkuat Stabilitas Polhukhankam Dan Transformasi Pelayanan Publik	Pemantapan Kualitas Infrastruktur	Kota Tangerang	0 OB 0 Orang 0 Orang 12 Laporan 0 Orang 0 Orang	16,500,000,000	SEKRETARIAT DAERAH
4 01 01 2.09	Pemeliharaan Barang Milik Daerah Penunjang Urusan Pemerintahan Daerah	Jumlah Gedung Kantor dan Bangunan Lainnya yang Dipelihara/Direhabilitasi Jumlah Kendaraan Dinas Operasional atau Lapangan yang Dipelihara dan dibayarkan Pajak dan Perizinannya Jumlah Kendaraan Perorangan Dinas atau Kendaraan Dinas Jabatan yang Dipelihara dan dibayarkan Pajaknya Jumlah Peralatan dan Mesin Lainnya yang Dipelihara Jumlah Sarana dan Prasarana Pendukung Gedung Kantor atau Bangunan Lainnya yang Dipelihara/Direhabilitasi	Unit Unit Unit Unit Unit		Unit Unit Unit Unit Unit	7 Unit 40 Unit 20 Unit 100 Unit 100 Unit	7,532,608,000						7 Unit 40 Unit 20 Unit 100 Unit 100 Unit	4,500,000,000	
4 01 01 2.09 01	Penyediaan Jasa Pemeliharaan, Biaya Pemeliharaan, dan Pajak Kendaraan Perorangan Dinas atau Kendaraan Dinas Jabatan	Jumlah Bahan Logistik Kantor yang Disediakan Jumlah Jasa Perijinan Kendaraan Dinas/Operasional yang disediakan Jumlah Kendaraan Perorangan Dinas atau Kendaraan Dinas Jabatan yang Dipelihara dan dibayarkan Pajaknya Jumlah Mobil Jabatan yang dipelihara Jumlah Mobil Jabatan yang Direhabilitasi				0 Tahun 0 Jenis 20 Unit 0 Jenis 0 Unit	992,610,000			Memperkuat Stabilitas Polhukhankam Dan Transformasi Pelayanan Publik	Pemantapan Kualitas Infrastruktur	0	0 Tahun 0 Jenis 20 Unit 0 Jenis 0 Unit	1,000,000,000	SEKRETARIAT DAERAH
4 01 01 2.09 02	Penyediaan Jasa Pemeliharaan, Biaya Pemeliharaan, Pajak dan Perizinan Kendaraan Dinas Operasional atau Lapangan	Jumlah Bahan Logistik Kantor yang Disediakan Jumlah Jasa Perijinan Kendaraan Dinas/Operasional yang disediakan Jumlah Kendaraan Dinas Operasional atau Lapangan yang Dipelihara dan dibayarkan Pajak dan Perizinannya				0 Tahun 0 Jenis 40 Unit 0 Jenis 0 Unit	1,953,330,000			Memperkuat Stabilitas Polhukhankam Dan Transformasi Pelayanan Publik	Pemantapan Kualitas Infrastruktur	0	0 Tahun 0 Jenis 40 Unit 0 Jenis 0 Unit	1,200,000,000	SEKRETARIAT DAERAH

**Penetapan Rencana Kerja Pemerintah Daerah (RKPD)
Kota Tangerang
Tahun 2023**

Kode	Urusan/ Bidang Urusan/ Program/ Kegiatan/ Sub Kegiatan	Indikator Program/ Kegiatan/ Sub Kegiatan	Target Akhir Periode RPJMD	Realisasi Capaian RKPD Tahun 2021	Prakiraan Capaian Target RKPD Tahun 2022	Capaian Kinerja dan Kerangka Pendanaan					Kelompok Sasaran	Prakiraan Maju Rencana Tahun 2024		Perangkat Daerah Penanggung Jawab	
						Target 2023	Pagu Indikatif	Lokasi	Sumber Dana	Prioritas		Target	Pagu Indikatif		
										Nasional					Daerah
		Jumlah Kendaraan Dinas/Operasional yang dipelihara Jumlah Kendaraan Operasional yang direhab													
4 01 01 2.09 06	Pemeliharaan Peralatan dan Mesin Lainnya	Jumlah Bahan Logistik Kantor yang Disediakan Jumlah Peralatan dan Mesin Lainnya yang Dipelihara Jumlah Peralatan Kerja yang dipelihara Jumlah Perlengkapan Rumah Jabatan/Dinas yang dipelihara				0 Tahun 100 Unit 0 Jenis 0 Jenis	219,023,500		PENDAPATAN ASLI DAERAH (PAD)	Memperkuat Stabilitas Polhukhankam Dan Transformasi Pelayanan Publik	Pemantapan Kualitas Infrastruktur	0	0 Tahun 100 Unit 0 Jenis 0 Jenis	200,000,000	SEKRETARIAT DAERAH
4 01 01 2.09 09	Pemeliharaan/Rehabilitasi Gedung Kantor dan Bangunan Lainnya	Jumlah Gedung Kantor dan Bangunan Lainnya yang Dipelihara/Direhabilitasi Jumlah Gedung Kantor yang dipelihara Jumlah Masjid yang dipelihara Jumlah Rumah Dinas yang dipelihara				7 Unit 0 Gedung 0 Gedung 0 Rumah Dinas	3,186,043,200		PENDAPATAN ASLI DAERAH (PAD)	Memperkuat Stabilitas Polhukhankam Dan Transformasi Pelayanan Publik	Pemantapan Kualitas Infrastruktur	0	7 Unit 0 Gedung 0 Gedung 0 Rumah Dinas	1,000,000,000	SEKRETARIAT DAERAH
4 01 01 2.09 11	Pemeliharaan/Rehabilitasi Sarana dan Prasarana Pendukung Gedung Kantor atau Bangunan Lainnya	Jumlah Perlengkapan Gedung Kantor yang dipelihara Jumlah Sarana dan Prasarana Pendukung Gedung Kantor atau Bangunan Lainnya yang Dipelihara/Direhabilitasi				0 Jenis 100 Unit	1,181,601,300		PENDAPATAN ASLI DAERAH (PAD)	Memperkuat Stabilitas Polhukhankam Dan Transformasi Pelayanan Publik	Pemantapan Kualitas Infrastruktur	0	0 Jenis 100 Unit	1,100,000,000	SEKRETARIAT DAERAH
4 01 01 2.11	Administrasi Keuangan dan Operasional Kepala Daerah dan Wakil Kepala Daerah	Jumlah Orang yang Menerima Dana Penunjang Operasional Kepala Daerah dan Wakil Kepala Daerah Jumlah Orang yang Menerima Gaji dan Tunjangan Kepala Daerah dan Wakil Kepala Daerah Jumlah Orang yang Mengikuti Medical Check Up Kepala Daerah dan Wakil Kepala Daerah Jumlah Paket Pakaian Dinas dan Atribut Kelengkapan Kepala Daerah dan Wakil Kepala Daerah yang Disediakan	Orang/Bulan Orang/Bulan Orang Paket		Orang/Bulan Orang/Bulan Orang Paket	2 Orang/Bulan 2 Orang/Bulan 8 Orang 1 Paket	3,749,277,082						2 Orang/Bulan 2 Orang/Bulan 8 Orang 1 Paket	3,819,094,882	
4 01 01 2.11 01	Penyediaan Gaji dan Tunjangan Kepala Daerah dan Wakil Kepala Daerah	Jumlah Orang yang Menerima Gaji dan Tunjangan Kepala Daerah dan Wakil Kepala Daerah Jumlah penyediaan gaji KDH/WKDH				2 Orang/Bulan 0 Tahun	175,034,432		Dana Transfer Umum- Dana Alokasi Umum	Memperkuat Stabilitas Polhukhankam Dan Transformasi Pelayanan Publik	Pemantapan Layanan Publik didukung aparatur yang berkompeten	Kota Tangerang	2 Orang/Bulan 0 Tahun	175,028,432	SEKRETARIAT DAERAH
4 01 01 2.11 02	Penyediaan Pakaian Dinas dan Atribut Kelengkapan Kepala Daerah dan Wakil Kepala Daerah	Jumlah pakaian dinas, khusus dan kerja lapangan yang diadakan Jumlah Paket Pakaian Dinas dan Atribut Kelengkapan Kepala Daerah dan Wakil Kepala Daerah yang Disediakan				0 Jenis 1 Paket	180,176,200		PENDAPATAN ASLI DAERAH (PAD)	Memperkuat Stabilitas Polhukhankam Dan Transformasi Pelayanan Publik	Pemantapan Layanan Publik didukung aparatur yang berkompeten	Kota Tangerang	0 Jenis 1 Paket	250,000,000	SEKRETARIAT DAERAH

**Penetapan Rencana Kerja Pemerintah Daerah (RKPD)
Kota Tangerang
Tahun 2023**

Kode	Urusan/ Bidang Urusan/ Program/ Kegiatan/ Sub Kegiatan	Indikator Program/ Kegiatan/ Sub Kegiatan	Target Akhir Periode RPJMD	Realisasi Capaian RKPD Tahun 2021	Prakiraan Capaian Target RKPD Tahun 2022	Capaian Kinerja dan Kerangka Pendanaan					Kelompok Sasaran	Prakiraan Maju Rencana Tahun 2024		Perangkat Daerah Penanggung Jawab	
						Target 2023	Pagu Indikatif	Lokasi	Sumber Dana	Prioritas		Target	Pagu Indikatif		
										Nasional					Daerah
4 01 01 2.11 03	Pelaksanaan Medical Check Up Kepala Daerah dan Wakil Kepala Daerah	Jumlah Orang yang Mengikuti Medical Check Up Kepala Daerah dan Wakil Kepala Daerah Jumlah Pelayanan Jasa Kesehatan KDH, WKDH dan Keluarga yang dipelihara				8 Orang 0 Orang	54,800,000		PENDAPATAN ASLI DAERAH (PAD)	Memperkuat Stabilitas Polhukhankam Dan Transformasi Pelayanan Publik	Pemantapan Layanan Publik didukung aparatur yang berkompeten	Kota Tangerang	8 Orang 0 Orang	54,800,000	SEKRETARIAT DAERAH
4 01 01 2.11 04	Penyediaan Dana Penunjang Operasional Kepala Daerah dan Wakil Kepala Daerah	Jumlah Orang yang Menerima Dana Penunjang Operasional Kepala Daerah dan Wakil Kepala Daerah Jumlah penyediaan dana penunjang operasional KDH/WKDH				2 Orang/Bulan 0 Tahun	3,339,266,450		PENDAPATAN ASLI DAERAH (PAD)	Memperkuat Stabilitas Polhukhankam Dan Transformasi Pelayanan Publik	Pemantapan Layanan Publik didukung aparatur yang berkompeten	Kota Tangerang	2 Orang/Bulan 0 Tahun	3,339,266,450	SEKRETARIAT DAERAH
4 01 01 2.12	Fasilitasi Kerumahantagaan Sekretariat Daerah	Jumlah Paket Kebutuhan Rumah Tangga Kepala Daerah yang Disediakan Jumlah Paket Kebutuhan Rumah Tangga Wakil Kepala Daerah yang Disediakan	Paket Paket		Paket Paket	1 Paket 1 Paket	270,000,000						1 Paket 1 Paket	270,000,000	
4 01 01 2.12 01	Penyediaan Kebutuhan Rumah Tangga Kepala Daerah	Jumlah Paket Kebutuhan Rumah Tangga Kepala Daerah yang Disediakan Jumlah Peralatan rumah Tangga Kantor yang disediakan				1 Paket 0 Paket	150,000,000		PENDAPATAN ASLI DAERAH (PAD)	Memperkuat Stabilitas Polhukhankam Dan Transformasi Pelayanan Publik	Pemantapan Kualitas Infrastruktur	Kota Tangerang	1 Paket 0 Paket	150,000,000	SEKRETARIAT DAERAH
4 01 01 2.12 02	Penyediaan Kebutuhan Rumah Tangga Wakil Kepala Daerah	Jumlah Paket Kebutuhan Rumah Tangga Wakil Kepala Daerah yang Disediakan Jumlah Peralatan rumah Tangga Kantor yang disediakan				1 Paket 0 Paket	120,000,000		PENDAPATAN ASLI DAERAH (PAD)	Memperkuat Stabilitas Polhukhankam Dan Transformasi Pelayanan Publik	Pemantapan Kualitas Infrastruktur	Kota Tangerang	1 Paket 0 Paket	120,000,000	SEKRETARIAT DAERAH
4 01 01 2.13	Penataan Organisasi	Jumlah buku indeks kepuasan masyarakat Kota Tangerang Jumlah Dokumen Pengelolaan Kelembagaan dan Analisis Jabatan Jumlah Dokumen Peningkatan Kinerja dan Reformasi Birokrasi Jumlah Laporan Hasil Fasilitasi Pelayanan Publik dan Tata Laksana Jumlah pegawai yang mendapatkan pembinaan Jumlah peserta pembinaan pelayanan publik	Buku Dokumen Dokumen Laporan Peserta Peserta		Buku Dokumen Dokumen Laporan Peserta Peserta	30 Buku 3 Dokumen 2 Dokumen 1 Laporan 80 Peserta 388 Peserta	440,955,100						30 Buku 3 Dokumen 2 Dokumen 1 Laporan 80 Peserta 388 Peserta	375,000,000	
4 01 01 2.13 01	Pengelolaan Kelembagaan dan Analisis Jabatan	Jumlah dokumen analisa SOTK Jumlah dokumen pembinaan kelembagaan perangkat daerah Jumlah Dokumen Pengelolaan Kelembagaan dan Analisis Jabatan Jumlah OPD yang dibina terkait ketepatan ukuran organisasi Jumlah OPD yang dievaluasi terkait ketepatan ukuran				0 dokumen 0 dokumen 3 Dokumen 0 OPD 0 OPD	43,000,000		PENDAPATAN ASLI DAERAH (PAD)	Memperkuat Stabilitas Polhukhankam Dan Transformasi Pelayanan Publik	Pemantapan Kualitas Infrastruktur	Kota Tangerang	0 dokumen 0 dokumen 3 Dokumen 0 OPD 0 OPD	50,000,000	SEKRETARIAT DAERAH

**Penetapan Rencana Kerja Pemerintah Daerah (RKPD)
Kota Tangerang
Tahun 2023**

Kode	Urusan/ Bidang Urusan/ Program/ Kegiatan/ Sub Kegiatan	Indikator Program/ Kegiatan/ Sub Kegiatan	Target Akhir Periode RPJMD	Realisasi Capaian RKPD Tahun 2021	Prakiraan Capaian Target RKPD Tahun 2022	Capaian Kinerja dan Kerangka Pendanaan					Kelompok Sasaran	Prakiraan Maju Rencana Tahun 2024		Perangkat Daerah Penanggung Jawab	
						Target 2023	Pagu Indikatif	Lokasi	Sumber Dana	Prioritas		Target	Pagu Indikatif		
										Nasional					Daerah
		organisasi													
4 01 01 2.13 02	Fasilitasi Pelayanan Publik dan Tata Laksana	Jumlah buku indeks kepuasan masyarakat Kota Tangerang Jumlah Laporan Hasil Fasilitasi Pelayanan Publik dan Tata Laksana Jumlah pegawai yang mendapatkan pembinaan Jumlah peserta pembinaan pelayanan publik				30 buku 1 Laporan 80 Peserta 388 peserta	274,889,100		PENDAPATAN ASLI DAERAH (PAD)	Memperkuat Stabilitas Polhukhankam Dan Transformasi Pelayanan Publik	Pemantapan Kualitas Infrastruktur	Kota Tangerang	30 buku 1 Laporan 80 Peserta 388 peserta	290,000,000	SEKRETARIAT DAERAH
4 01 01 2.13 03	Peningkatan Kinerja dan Reformasi Birokrasi	Jumlah dokumen pembinaan pengembangan budaya kerja Jumlah Dokumen Peningkatan Kinerja dan Reformasi Birokrasi Jumlah laporan rapat koordinasi dan evaluasi pencapaian roadmap reformasi birokrasi Jumlah pegawai yang mendapatkan pembinaan				0 dokumen 2 Dokumen 0 laporan 0 peserta	123,066,000		PENDAPATAN ASLI DAERAH (PAD)	Memperkuat Stabilitas Polhukhankam Dan Transformasi Pelayanan Publik	Pemantapan Kualitas Infrastruktur	Kota Tangerang	0 dokumen 2 Dokumen 0 laporan 0 peserta	35,000,000	SEKRETARIAT DAERAH
4 01 01 2.14	Pelaksanaan Protokol dan Komunikasi Pimpinan	Jumlah Event Kehumasan Jumlah Kajian Hasil Monitoring Pemberitaan Pada Media Massa Dan Media Sosial Jumlah Kerja Sama Dengan Media Massa Jumlah Laporan Hasil Fasilitasi Keprotokolan Jumlah Laporan Hasil Fasilitasi Komunikasi Pimpinan Jumlah Laporan Pendokumentasian Tugas Pimpinan	Kegiatan Kajian Paket Laporan Laporan Laporan		Kegiatan Kajian Paket Laporan Laporan Laporan	3 Kegiatan 36 Kajian 74 Paket 12 Laporan 12 Laporan 12 Laporan	4,830,906,500						3 Kegiatan 36 Kajian 74 Paket 12 Laporan 12 Laporan 12 Laporan	4,755,906,500	
4 01 01 2.14 01	Fasilitasi Keprotokolan	Jumlah Laporan Hasil Fasilitasi Keprotokolan Jumlah SDM Yang Memahami Tugas Pelayanan Keprotokolan Di Lingkungan Pemerintahan Kota Tangerang Prosentase Pelaksanaan Acara Kenegaraan Dan Acara Resmi Tingkat Pemerintah Kota Tangerang				12 Laporan 0 Orang 0 %	150,000,000		PENDAPATAN ASLI DAERAH (PAD)	Memperkuat Stabilitas Polhukhankam Dan Transformasi Pelayanan Publik	Pemantapan Kualitas Infrastruktur	Kota Tangerang	12 Laporan 0 Orang 0 %	150,000,000	SEKRETARIAT DAERAH
4 01 01 2.14 02	Fasilitasi Komunikasi Pimpinan	Jumlah Laporan Hasil Fasilitasi Komunikasi Pimpinan Prosentase Peyelenggaraan Dialog Publik				12 Laporan 0 %	426,301,500		PENDAPATAN ASLI DAERAH (PAD)	Memperkuat Stabilitas Polhukhankam Dan Transformasi Pelayanan Publik	Pemantapan Kualitas Infrastruktur	Kota Tangerang	12 Laporan 0 %	351,301,500	SEKRETARIAT DAERAH
4 01 01 2.14 03	Pendokumentasian Tugas Pimpinan	Jumlah Event Kehumasan Jumlah Kajian Hasil Monitoring Pemberitaan Pada Media Massa Dan Media Sosial Jumlah Kerja Sama Dengan Media Massa				3 Keg 36 Kajian 74 Paket 12 Laporan 0 Siaran Pers	4,254,605,000		PENDAPATAN ASLI DAERAH (PAD)	Memperkuat Stabilitas Polhukhankam Dan Transformasi Pelayanan Publik	Pemantapan Kualitas Infrastruktur	Kota Tangerang	3 Keg 36 Kajian 74 Paket 12 Laporan 0 Siaran Pers	4,254,605,000	SEKRETARIAT DAERAH

**Penetapan Rencana Kerja Pemerintah Daerah (RKPD)
Kota Tangerang
Tahun 2023**

Kode	Urusan/ Bidang Urusan/ Program/ Kegiatan/ Sub Kegiatan	Indikator Program/ Kegiatan/ Sub Kegiatan	Target Akhir Periode RPJMD	Realisasi Capaian RKPD Tahun 2021	Prakiraan Capaian Target RKPD Tahun 2022	Capaian Kinerja dan Kerangka Pendanaan					Kelompok Sasaran	Prakiraan Maju Rencana Tahun 2024		Perangkat Daerah Penanggung Jawab	
						Target 2023	Pagu Indikatif	Lokasi	Sumber Dana	Prioritas		Target	Pagu Indikatif		
										Nasional					Daerah
		Jumlah Laporan Pendokumentasian Tugas Pimpinan Jumlah Siaran Pers dan Dokumen Visual													
4 01 02	PROGRAM PEMERINTAHAN DAN KESEJAHTERAAN RAKYAT	Prosentase kecamatan dan kelurahan dengan nilai IKM kategori baik	%		%	100 %	19,060,055,300					100 %	23,195,781,900		
4 01 02 2.01	Administrasi Tata Pemerintahan	Jumlah Dokumen Hasil Fasilitasi Pelaksanaan Otonomi Daerah Jumlah Dokumen Hasil Penataan Administrasi Pemerintahan Jumlah Dokumen Hasil Pengelolaan Administrasi Kewilayahan	Dokumen Dokumen Dokumen		Dokumen Dokumen Dokumen	1 Dokumen 1 Dokumen 1 Dokumen	1,647,741,100					1 Dokumen 1 Dokumen 1 Dokumen	730,899,070		
4 01 02 2.01 01	Penataan Administrasi Pemerintahan	Jumlah Dokumen Hasil Penataan Administrasi Pemerintahan Jumlah koordinasi Pembinaan Wilayah Jumlah rapat evaluasi bulanan kewilayahan				1 Dokumen 0 Kegiatan 0 Kegiatan	526,271,100			Memperkuat Stabilitas Polhukhankam Dan Transformasi Pelayanan Publik	Pemantapan Kualitas Infrastruktur	Kota Tangerang	1 Dokumen 0 Kegiatan 0 Kegiatan	205,986,000	SEKRETARIAT DAERAH
4 01 02 2.01 02	Pengelolaan Administrasi Kewilayahan	Jumlah Dokumen Hasil Pengelolaan Administrasi Kewilayahan Jumlah kegiatan pembinaan administrasi Kecamatan dan Kelurahan yang paham Tertib Administrasi Jumlah Lomba Kelurahan Jumlah Pembinaan Kinerja Aparatur Kecamatan dan Kelurahan Jumlah Pembinaan Pelaksanaan PATEN				1 Dokumen 0 Kegiatan 0 Kegiatan 0 Kegiatan	225,670,000		PENDAPATAN ASLI DAERAH (PAD)	Memperkuat Stabilitas Polhukhankam Dan Transformasi Pelayanan Publik	Pemantapan Kualitas Infrastruktur	Kota Tangerang	1 Dokumen 0 Kegiatan 0 Kegiatan 0 Kegiatan	17,593,070	SEKRETARIAT DAERAH
4 01 02 2.01 03	Fasilitasi Pelaksanaan Otonomi Daerah	Jumlah Dokumen Hasil Fasilitasi Pelaksanaan Otonomi Daerah Jumlah Dokumen Standar Pelayanan Minimal (SPM) Jumlah Forum Koordinasi Pimpinan Daerah (FORKOPIMDA) Jumlah Kegiatan APEKSI (Asosiasi Pemerintah Kota Seluruh Indonesia)				1 Dokumen 0 Dokumen 0 Kegiatan 0 Kegiatan	895,800,000		PENDAPATAN ASLI DAERAH (PAD)	Memperkuat Stabilitas Polhukhankam Dan Transformasi Pelayanan Publik		Kota Tangerang	1 Dokumen 0 Dokumen 0 Kegiatan 0 Kegiatan	507,320,000	SEKRETARIAT DAERAH
4 01 02 2.02	Pelaksanaan Kebijakan Kesejahteraan Rakyat	Jumlah Dokumen Hasil Fasilitasi Pengelolaan Bina Mental Spiritual Jumlah Dokumen Hasil Kebijakan, Evaluasi, dan Capaian Kinerja Terkait Kesejahteraan Masyarakat yang Meliputi Urusan Kepemudaan dan Olahraga, Pariwisata, Pendidikan, Kebudayaan, Perpustakaan, Kearsipan, Trantibum Linmas Jumlah Kegiatan Pembinaan Keagamaan Pegawai dan Masyarakat	Dokumen Dokumen Kegiatan Kegiatan Kegiatan Kelompok Masyarakat Kegiatan Orang Orang Kegiatan Orang		Dokumen Dokumen Kegiatan Kegiatan Kegiatan Kelompok Masyarakat Kegiatan Orang Orang Kegiatan Orang	3 Dokumen 3 Dokumen 12 Kegiatan 1 Kegiatan 5 Kegiatan 149 Kelompok Masyarakat 20 Kegiatan 600 Orang 3000 Orang 9 Kegiatan 7 Orang	12,892,970,400					3 Dokumen 3 Dokumen 12 Kegiatan 1 Kegiatan 5 Kegiatan 149 Kelompok Masyarakat 20 Kegiatan 600 Orang 3000 Orang 9 Kegiatan 7 Orang	17,900,000,000		

**Penetapan Rencana Kerja Pemerintah Daerah (RKPD)
Kota Tangerang
Tahun 2023**

Kode	Urusan/ Bidang Urusan/ Program/ Kegiatan/ Sub Kegiatan	Indikator Program/ Kegiatan/ Sub Kegiatan	Target Akhir Periode RPJMD	Realisasi Capaian RKPD Tahun 2021	Prakiraan Capaian Target RKPD Tahun 2022	Capaian Kinerja dan Kerangka Pendanaan						Kelompok Sasaran	Prakiraan Maju Rencana Tahun 2024		Perangkat Daerah Penanggung Jawab
						Target 2023	Pagu Indikatif	Lokasi	Sumber Dana	Prioritas			Target	Pagu Indikatif	
										Nasional	Daerah				
		Jumlah Kegiatan Pengiriman Kafilah pada MTQ Tingkat Provinsi Banten Jumlah Kegiatan Peringatan Hari Besar Islam di Pemda Kota Tangerang Jumlah Kelompok Masyarakat Penerima Hibah Masyarakat Jumlah Pelaksanaan Pengajian Pegawai Pemda di Bulan Ramadhan Jumlah Peserta Pembinaan Organisasi Kerukunan Kehidupan Beragama Jumlah Peserta yang Mengikuti Peringatan Hari Santri di Kota Tangerang Jumlah Rakor Kesra yang berkenaan dengan Pemberdayaan Masyarakat Jumlah Tim Pemandu Haji Daerah (TPHD) Kota Tangerang													
4 01 02 2.02 01	Fasilitasi Pengelolaan Bina Mental Spiritual	Jumlah Dokumen Hasil Fasilitasi Pengelolaan Bina Mental Spiritual Jumlah Kegiatan Pembinaan Keagamaan Pegawai dan Masyarakat Jumlah Kegiatan Pengiriman Kafilah pada MTQ Tingkat Provinsi Banten Jumlah Kegiatan Peringatan Hari Besar Islam di Pemda Kota Tangerang Jumlah Pelaksanaan Pengajian Pegawai Pemda di Bulan Ramadhan Jumlah Peserta Pembinaan Organisasi Kerukunan Kehidupan Beragama Jumlah Peserta yang Mengikuti Peringatan Hari Santri di Kota Tangerang Jumlah Tim Pemandu Haji Daerah (TPHD) Kota Tangerang				3 Dokumen 12 Kegiatan 1 Kegiatan 5 Kegiatan 20 Kegiatan 600 Orang 3000 Orang 7 Orang	3,459,928,400		PENDAPATAN ASLI DAERAH (PAD)	Memperkuat Stabilitas Polhukhankam Dan Transformasi Pelayanan Publik	Pemantapan Kualitas Sumber Daya Manusia Sumber Daya Manusia	0	3 Dokumen 12 Kegiatan 1 Kegiatan 5 Kegiatan 20 Kegiatan 600 Orang 3000 Orang 7 Orang	5,400,000,000	SEKRETARIAT DAERAH

**Penetapan Rencana Kerja Pemerintah Daerah (RKPD)
Kota Tangerang
Tahun 2023**

Kode	Urusan/ Bidang Urusan/ Program/ Kegiatan/ Sub Kegiatan	Indikator Program/ Kegiatan/ Sub Kegiatan	Target Akhir Periode RPJMD	Realisasi Capaian RKPD Tahun 2021	Prakiraan Capaian Target RKPD Tahun 2022	Capaian Kinerja dan Kerangka Pendanaan					Kelompok Sasaran	Prakiraan Maju Rencana Tahun 2024		Perangkat Daerah Penanggung Jawab	
						Target 2023	Pagu Indikatif	Lokasi	Sumber Dana	Prioritas		Target	Pagu Indikatif		
										Nasional					Daerah
4 01 02 2.02 03	Pelaksanaan Kebijakan, Evaluasi, dan Capaian Kinerja Terkait Kesejahteraan Masyarakat	Jumlah Dokumen Hasil Kebijakan, Evaluasi, dan Capaian Kinerja Terkait Kesejahteraan Masyarakat yang Meliputi Urusan Kepemudaan dan Olahraga, Pariwisata, Pendidikan, Kebudayaan, Perpustakaan, Kearsipan, Trantibum Linmas Jumlah Kelompok Masyarakat Penerima Hibah Masyarakat Jumlah Rakor Kesra yang berkenaan dengan Pemberdayaan Masyarakat				3 Dokumen 149 Kelompok Masyarakat 9 Kegiatan	9,433,042,000		PENDAPATAN ASLI DAERAH (PAD)	Memperkuat Stabilitas Polhukhankam Dan Transformasi Pelayanan Publik	Pemantapan Kualitas Sumber Daya Manusia Sumber Daya Manusia	0	3 Dokumen 149 Kelompok Masyarakat 9 Kegiatan	12,500,000,000	SEKRETARIAT DAERAH
4 01 02 2.03	Fasilitasi dan Koordinasi Hukum	Jumlah Kasus yang Mendapatkan Fasilitasi Bantuan Hukum Jumlah Penanganan Perkara di Tingkat Peradilan Jumlah Peserta Penyuluhan Hukum Yang Diberikan Kepada Masyarakat Jumlah Produk Hukum Daerah yang Disusun Jumlah Produk Hukum dan Pengelolaan Informasi Hukum yang Didokumentasi Layanan Konsultasi Keliling Yang Dilakukan	Kasus Dokumen Orang Dokumen Dokumen Kasus		Kasus Dokumen Orang Dokumen Dokumen Kasus	60 Kasus 17 Dokumen 420 Orang 57 Dokumen 1000 Dokumen 24 Kasus	4,460,345,800						60 Kasus 17 Dokumen 420 Orang 57 Dokumen 1000 Dokumen 24 Kasus	4,500,000,000	
4 01 02 2.03 01	Fasilitasi Penyusunan Produk Hukum Daerah	Jumlah Produk Hukum Daerah yang Disusun Jumlah Produk Hukum yang disusun				57 Dokumen 0 Produk Hukum	773,334,250		PENDAPATAN ASLI DAERAH (PAD)	Memperkuat Stabilitas Polhukhankam Dan Transformasi Pelayanan Publik	Pemantapan Kualitas Infrastruktur	0	57 Dokumen 0 Produk Hukum	800,000,000	SEKRETARIAT DAERAH
4 01 02 2.03 02	Fasilitasi Bantuan Hukum	Jumlah Bantuan Hukum Yang Difasilitasi Jumlah Dialog Hukum dan RANHAM Jumlah Kasus yang Mendapatkan Fasilitasi Bantuan Hukum Jumlah Penanganan Perkara di Tingkat Peradilan Layanan Konsultasi Keliling Yang Dilakukan				0 Kasus 0 Orang 60 Kasus 17 Kasus 24 Kasus	2,787,014,200		PENDAPATAN ASLI DAERAH (PAD)	Memperkuat Stabilitas Polhukhankam Dan Transformasi Pelayanan Publik	Pemantapan Kualitas Infrastruktur	0	0 Kasus 0 Orang 60 Kasus 17 Kasus 24 Kasus	2,800,000,000	SEKRETARIAT DAERAH
4 01 02 2.03 03	Pendokumentasian Produk Hukum dan Pengelolaan Informasi Hukum	Jumlah Dokumentasi dan Informasi Hukum yang diinventarisir Jumlah Peserta Penyuluhan Hukum Yang Diberikan Kepada Masyarakat Jumlah Produk Hukum dan Pengelolaan Informasi Hukum yang Didokumentasi				0 Buku 420 Orang 1000 Dokumen	899,997,350		PENDAPATAN ASLI DAERAH (PAD)	Memperkuat Stabilitas Polhukhankam Dan Transformasi Pelayanan Publik		0	0 Buku 420 Orang 1000 Dokumen	900,000,000	SEKRETARIAT DAERAH
4 01 02 2.04	Fasilitasi Kerja Sama Daerah	Jumlah Dokumen Hasil Fasilitasi Kerja Sama Dalam Negeri Jumlah Laporan Hasil Evaluasi Pelaksanaan Kerja Sama	Dokumen Laporan		Dokumen Laporan	100 Dokumen 4 Laporan	58,998,000						100 Dokumen 4 Laporan	64,882,830	

**Penetapan Rencana Kerja Pemerintah Daerah (RKPD)
Kota Tangerang
Tahun 2023**

Kode	Urusan/ Bidang Urusan/ Program/ Kegiatan/ Sub Kegiatan	Indikator Program/ Kegiatan/ Sub Kegiatan	Target Akhir Periode RPJMD	Realisasi Capaian RKPD Tahun 2021	Prakiraan Capaian Target RKPD Tahun 2022	Capaian Kinerja dan Kerangka Pendanaan						Kelompok Sasaran	Prakiraan Maju Rencana Tahun 2024		Perangkat Daerah Penanggung Jawab
						Target 2023	Pagu Indikatif	Lokasi	Sumber Dana	Prioritas			Target	Pagu Indikatif	
										Nasional	Daerah				
4 01 02 2.04 01	Fasilitasi Kerja Sama Dalam Negeri	Jumlah Dokumen Hasil Fasilitasi Kerja Sama Dalam Negeri Jumlah kerjasama daerah (MoU, Perjanjian Kerjasama/PKS dan Rencana Kerja)				100 Dokumen 0 Dokumen	49,998,000		PENDAPATAN ASLI DAERAH (PAD)	Memperkuat Stabilitas Polhukhankam Dan Transformasi Pelayanan Publik	Pemantapan Kualitas Infrastruktur		100 Dokumen 0 Dokumen	54,982,830	SEKRETARIAT DAERAH
4 01 02 2.04 03	Evaluasi Pelaksanaan Kerja Sama	Jumlah evaluasi pelaksanaan kerjasama Jumlah Laporan Hasil Evaluasi Pelaksanaan Kerja Sama				0 kegiatan 4 Laporan	9,000,000		PENDAPATAN ASLI DAERAH (PAD)	Memperkuat Stabilitas Polhukhankam Dan Transformasi Pelayanan Publik	Pemantapan Kualitas Infrastruktur		0 kegiatan 4 Laporan	9,900,000	SEKRETARIAT DAERAH
4 01 03	PROGRAM PEREKONOMIAN DAN PEMBANGUNAN	Persentase rekomendasi kebijakan perekonomian dan pengembangan potensi daerah yang ditindaklanjuti persentase rekomendasi kebijakan perekonomian dan pengembangan potensi yang di tindak lanjuti Prosentase pengadaan barang dan jasa yang diselesaikan melalui Sistem Pengadaan Secara Elektronik (SPSE) Tingkat pengendalian kegiatan perangkat daerah tepat waktu	% % % %	% % % %		100,00 % 100 % 100,00 % 93,97 %	1,446,255,050						100,00 % 100 % 100,00 % 93,97 %	1,613,894,155	
4 01 03 2.01	Pelaksanaan Kebijakan Perekonomian	Jumlah Dokumen Hasil Koordinasi, Sinkronisasi, Monitoring dan Evaluasi Kebijakan Pengelolaan BUMD dan BLUD Jumlah Dokumen Hasil Perencanaan dan Pengawasan Ekonomi Mikro Kecil Jumlah Laporan Hasil Pengendalian dan Distribusi Perekonomian	Dokumen Dokumen Laporan		Dokumen Dokumen Laporan	2 Dokumen 4 Dokumen 4 Laporan	300,000,000						2 Dokumen 4 Dokumen 4 Laporan	360,000,000	
4 01 03 2.01 01	Koordinasi, Sinkronisasi, Monitoring dan Evaluasi Kebijakan Pengelolaan BUMD dan BLUD	Jumlah buku profil BUMD Kota Tangerang Jumlah dokumen evaluasi BUMD dan BLUD Jumlah Dokumen Hasil Koordinasi, Sinkronisasi, Monitoring dan Evaluasi Kebijakan Pengelolaan BUMD dan BLUD				0 buku 0 dokumen 2 Dokumen	50,000,000		PENDAPATAN ASLI DAERAH (PAD)	Memperkuat Stabilitas Polhukhankam Dan Transformasi Pelayanan Publik	Pemantapan Kualitas Infrastruktur	Kota Tangerang	0 buku 0 dokumen 2 Dokumen	70,000,000	SEKRETARIAT DAERAH
4 01 03 2.01 02	Pengendalian dan Distribusi Perekonomian	Jumlah dokumen data potensi daerah kota tangerang Jumlah dokumen monev penyelenggaraan Tanggung Jawab Sosial dan Lingkungan Perseroan Terbatas di Kota Tangerang Jumlah dokumen perkembangan inflasi dan pengendalian inflasi Kota Tangerang Jumlah Laporan Hasil Pengendalian dan Distribusi Perekonomian				0 buku 0 dokumen 0 dokumen 4 Laporan	180,000,000		PENDAPATAN ASLI DAERAH (PAD)	Memperkuat Stabilitas Polhukhankam Dan Transformasi Pelayanan Publik		Kota Tangerang	0 buku 0 dokumen 0 dokumen 4 Laporan	200,000,000	SEKRETARIAT DAERAH

**Penetapan Rencana Kerja Pemerintah Daerah (RKPD)
Kota Tangerang
Tahun 2023**

Kode	Urusan/ Bidang Urusan/ Program/ Kegiatan/ Sub Kegiatan	Indikator Program/ Kegiatan/ Sub Kegiatan	Target Akhir Periode RPJMD	Realisasi Capaian RKPD Tahun 2021	Prakiraan Capaian Target RKPD Tahun 2022	Capaian Kinerja dan Kerangka Pendanaan					Kelompok Sasaran	Prakiraan Maju Rencana Tahun 2024		Perangkat Daerah Penanggung Jawab	
						Target 2023	Pagu Indikatif	Lokasi	Sumber Dana	Prioritas		Target	Pagu Indikatif		
										Nasional					Daerah
4 01 03 2.01 03	Perencanaan dan Pengawasan Ekonomi Mikro Kecil	dokumen laporan kegiatan perencanaan dan pengawasan ekonomi mikro kecil Jumlah Dokumen Hasil Perencanaan dan Pengawasan Ekonomi Mikro Kecil				0 dokumen 4 Dokumen	70,000,000		PENDAPATAN ASLI DAERAH (PAD)	Memperkuat Stabilitas Polhukhankam Dan Transformasi Pelayanan Publik	Pemantapan Kualitas Infrastruktur	Kota Tangerang	0 dokumen 4 Dokumen	90,000,000	SEKRETARIAT DAERAH
4 01 03 2.02	Pelaksanaan Administrasi Pembangunan	Jumlah buku Standar Satuan Harga Barang Jasa dan Belanja Jumlah laporan hasil pengelolaan evaluasi dan pelaporan pelaksanaan pembangunan jumlah laporan hasil pengendalian dan evaluasi program pembangunan	buku laporan laporan		buku laporan laporan	190 buku 12 laporan 10 laporan	712,647,650						190 buku 12 laporan 10 laporan	783,912,415	
4 01 03 2.02 02	Pengendalian dan Evaluasi Program Pembangunan	Jumlah buku Satuan Standar Harga Barang Jasa dan belanja Jumlah Laporan Hasil Pengendalian dan Evaluasi Program Pembangunan				190 buku 10 Laporan	673,722,650		PENDAPATAN ASLI DAERAH (PAD)	Memperkuat Stabilitas Polhukhankam Dan Transformasi Pelayanan Publik	Pemantapan Kualitas Infrastruktur	Kota Tangerang	190 buku 10 Laporan	741,094,915	SEKRETARIAT DAERAH
4 01 03 2.02 03	Pengelolaan Evaluasi dan Pelaporan Pelaksanaan Pembangunan	Jumlah Dokumen Kegiatan Pembangunan Jumlah Laporan Hasil Pengelolaan Evaluasi dan Pelaporan Pelaksanaan Pembangunan				0 Dokumen 12 Laporan	38,925,000			Memperkuat Stabilitas Polhukhankam Dan Transformasi Pelayanan Publik	Pemantapan Kualitas Infrastruktur	Kota Tangerang	0 Dokumen 12 Laporan	42,817,500	SEKRETARIAT DAERAH
4 01 03 2.03	Pengelolaan Pengadaan Barang dan Jasa	Jumlah Dokumen Hasil Layanan Pengadaan Secara Elektronik Jumlah Dokumen Hasil Pengelolaan Pengadaan Barang dan Jasa Jumlah laporan pelaksanaan pembinaan dan advokasi pengadaan barang dan jasa Jumlah Orang yang Mengikuti Pembinaan dan Advokasi Pengadaan Barang dan Jasa	Dokumen Dokumen Dokumen Orang		Dokumen Dokumen Dokumen Orang	12 Dokumen 12 Dokumen 12 Dokumen 50 Orang	433,607,400						12 Dokumen 12 Dokumen 12 Dokumen 50 Orang	469,981,740	
4 01 03 2.03 01	Pengelolaan Pengadaan Barang dan Jasa	Jumlah Dokumen Hasil Pengelolaan Pengadaan Barang dan Jasa Jumlah laporan pengelolaan pengadaan barang dan jasa				12 Dokumen 0 Dokumen	44,217,950		PENDAPATAN ASLI DAERAH (PAD)	Memperkuat Stabilitas Polhukhankam Dan Transformasi Pelayanan Publik		Kota Tangerang	12 Dokumen 0 Dokumen	55,334,220	SEKRETARIAT DAERAH
4 01 03 2.03 02	Pengelolaan Layanan Pengadaan Secara Elektronik	Jumlah Dokumen Hasil Layanan Pengadaan Secara Elektronik Jumlah dokumen layanan pengadaan secara elektronik yang terstandarisasi				12 Dokumen 0 Dokumen	289,396,800			Memperkuat Stabilitas Polhukhankam Dan Transformasi Pelayanan Publik	Pemantapan Kualitas Infrastruktur	Kota Tangerang	12 Dokumen 0 Dokumen	294,656,280	SEKRETARIAT DAERAH
4 01 03 2.03 03	Pembinaan dan Advokasi Pengadaan Barang dan Jasa	Jumlah laporan pelaksanaan pembinaan dan advokasi pengadaan barang dan jasa Jumlah Orang yang Mengikuti Pembinaan dan Advokasi Pengadaan Barang dan Jasa				12 Dokumen 50 Orang	99,992,650		PENDAPATAN ASLI DAERAH (PAD)	Memperkuat Stabilitas Polhukhankam Dan Transformasi Pelayanan Publik	Pemantapan Kualitas Infrastruktur	Kota Tangerang	12 Dokumen 50 Orang	119,991,240	SEKRETARIAT DAERAH

**Penetapan Rencana Kerja Pemerintah Daerah (RKPD)
Kota Tangerang
Tahun 2023**

Kode	Urusan/ Bidang Urusan/ Program/ Kegiatan/ Sub Kegiatan	Indikator Program/ Kegiatan/ Sub Kegiatan	Target Akhir Periode RPJMD	Realisasi Capaian RKPD Tahun 2021	Prakiraan Capaian Target RKPD Tahun 2022	Capaian Kinerja dan Kerangka Pendanaan					Kelompok Sasaran	Prakiraan Maju Rencana Tahun 2024		Perangkat Daerah Penanggung Jawab	
						Target 2023	Pagu Indikatif	Lokasi	Sumber Dana	Prioritas		Target	Pagu Indikatif		
										Nasional					Daerah
TOTAL							131,718,282,979						126,389,676,526		

**Penetapan Rencana Kerja Pemerintah Daerah (RKPD)
Kota Tangerang
Tahun 2023**

Kode	Urusan/ Bidang Urusan/ Program/ Kegiatan/ Sub Kegiatan	Indikator Program/ Kegiatan/ Sub Kegiatan	Target Akhir Periode RPJMD	Realisasi Capaian RKPD Tahun 2021	Prakiraan Capaian Target RKPD Tahun 2022	Capaian Kinerja dan Kerangka Pendanaan				Kelompok Sasaran	Prakiraan Maju Rencana Tahun 2024		Perangkat Daerah Penanggung Jawab		
						Target 2023	Pagu Indikatif	Lokasi	Sumber Dana		Prioritas			Target	Pagu Indikatif
											Nasional	Daerah			
4						UNSUR PENDUKUNG URUSAN PEMERINTAHAN									
4	02						116,241,937,840						0		
4	02	01					62,598,965,640					100 %	0		
4	02	01					100 %					100 %	0		
4	02	01	2.02				1 Tahun	12,134,989,758				1 Tahun	0		
4	02	01	2.02	01			1 tahun	12,134,989,758	PENDAPATAN ASLI DAERAH (PAD)	Memperkuat Stabilitas Polhukhankam Dan Transformasi Pelayanan Publik	Pemantapan Kualitas Infrastruktur	Sekretariat DPRD	1 tahun	0	SEKRETARIAT DPRD
4	02	01	2.05				100 %	37,726,400				100 %	0		
4	02	01	2.05	02			1 paket	37,726,400	PENDAPATAN ASLI DAERAH (PAD)	Memperkuat Stabilitas Polhukhankam Dan Transformasi Pelayanan Publik	Pemantapan Kualitas Infrastruktur	Sekretariat DPRD	1 paket	0	SEKRETARIAT DPRD
4	02	01	2.06				156 Jenis	2,665,631,168				156 Jenis	0		
4	02	01	2.06	01			1 paket	90,356,700	PENDAPATAN ASLI DAERAH (PAD)	Memperkuat Stabilitas Polhukhankam Dan Transformasi Pelayanan Publik	Pemantapan Kualitas Infrastruktur	DPRD, Sekretariat DPRD	1 paket	0	SEKRETARIAT DPRD
4	02	01	2.06	02			1 paket	582,011,968	PENDAPATAN ASLI DAERAH (PAD)	Memperkuat Stabilitas Polhukhankam Dan Transformasi Pelayanan Publik	Pemantapan Kualitas Infrastruktur	DPRD, Sekretariat DPRD	1 paket	0	SEKRETARIAT DPRD
4	02	01	2.06	04			1 paket	1,584,283,100	PENDAPATAN ASLI DAERAH (PAD)	Memperkuat Stabilitas Polhukhankam Dan Transformasi Pelayanan Publik	Pemantapan Kualitas Infrastruktur	DPRD, Sekretariat DPRD	1 paket	0	SEKRETARIAT DPRD
4	02	01	2.06	05			1 paket	408,979,400	PENDAPATAN ASLI DAERAH (PAD)	Memperkuat Stabilitas Polhukhankam Dan Transformasi Pelayanan Publik	Pemantapan Kualitas Infrastruktur	DPRD, Sekretariat DPRD	1 paket	0	SEKRETARIAT DPRD
4	02	01	2.08				2 Paket 45 Orang	2,785,965,020				2 Paket 45 Orang	0		
4	02	01	2.08	01			1 paket	17,522,300	PENDAPATAN ASLI DAERAH (PAD)	Memperkuat Stabilitas Polhukhankam Dan Transformasi Pelayanan Publik	Pemantapan Kualitas Infrastruktur	Sekretariat DPRD	1 paket	0	SEKRETARIAT DPRD
4	02	01	2.08	02			1 paket	176,592,000	PENDAPATAN ASLI DAERAH (PAD)	Memperkuat Stabilitas Polhukhankam Dan Transformasi Pelayanan Publik	Pemantapan Kualitas Infrastruktur	Sekretariat DPRD	1 paket	0	SEKRETARIAT DPRD
4	02	01	2.08	04			45 orang	2,591,850,720	PENDAPATAN ASLI DAERAH (PAD)	Memperkuat Stabilitas Polhukhankam Dan Transformasi Pelayanan Publik	Pemantapan Kualitas Infrastruktur	Sekretariat DPRD	45 orang	0	SEKRETARIAT DPRD
4	02	01	2.09				1 Paket 28 Unit	565,932,688				1 Paket 28 Unit	0		
4	02	01	2.09	01			4 unit	141,750,000	PENDAPATAN ASLI DAERAH (PAD)	Memperkuat Stabilitas Polhukhankam Dan	Pemantapan Kualitas Infrastruktur	DPRD, Sekretariat DPRD	4 unit	0	SEKRETARIAT DPRD

**Penetapan Rencana Kerja Pemerintah Daerah (RKPD)
Kota Tangerang
Tahun 2023**

Kode	Urusan/ Bidang Urusan/ Program/ Kegiatan/ Sub Kegiatan	Indikator Program/ Kegiatan/ Sub Kegiatan	Target Akhir Periode RPJMD	Realisasi Capaian RKPD Tahun 2021	Prakiraan Capaian Target RKPD Tahun 2022	Capaian Kinerja dan Kerangka Pendanaan					Kelompok Sasaran	Prakiraan Maju Rencana Tahun 2024		Perangkat Daerah Penanggung Jawab	
						Target 2023	Pagu Indikatif	Lokasi	Sumber Dana	Prioritas		Target	Pagu Indikatif		
										Nasional					Daerah
	Kendaraan Perorangan Dinas atau Kendaraan Dinas Jabatan									Transformasi Pelayanan Publik					
4 02 01 2.09 02	Penyediaan Jasa Pemeliharaan, Biaya Pemeliharaan, Pajak dan Perizinan Kendaraan Dinas Operasional atau Lapangan	jumlah kendaraan dinas operasional yang layak				12 unit	304,950,000		PENDAPATAN ASLI DAERAH (PAD)	Memperkuat Stabilitas Polhukhankam Dan Transformasi Pelayanan Publik	Pemantapan Kualitas Infrastruktur	DPRD, Sekretariat DPRD	12 unit	0	SEKRETARIAT DPRD
4 02 01 2.09 06	Pemeliharaan Peralatan dan Mesin Lainnya	jumlah peralatan mesin yang memadai				12 unit	119,232,688		PENDAPATAN ASLI DAERAH (PAD)	Memperkuat Stabilitas Polhukhankam Dan Transformasi Pelayanan Publik	Pemantapan Kualitas Infrastruktur	DPRD, Sekretariat DPRD	12 unit	0	SEKRETARIAT DPRD
4 02 01 2.15	Layanan Keuangan dan Kesejahteraan DPRD	Terpenuhinya Kesejahteraan Anggota DPRD	Orang		Orang	50 Orang	44,408,720,606						50 Orang	0	
4 02 01 2.15 01	Penyelenggaraan Administrasi Keuangan DPRD	Gaji Anggota DPRD yang dibayarkan				1 tahun	42,881,825,606		PENDAPATAN ASLI DAERAH (PAD)	Memperkuat Stabilitas Polhukhankam Dan Transformasi Pelayanan Publik	Pemantapan Kualitas Infrastruktur	DPRD	1 tahun	0	SEKRETARIAT DPRD
4 02 01 2.15 02	Penyediaan Pakaian Dinas dan Atribut DPRD	Jumlah pakaian dinas DPRD dan atributnya				50 orang	1,025,895,000		PENDAPATAN ASLI DAERAH (PAD)	Memperkuat Stabilitas Polhukhankam Dan Transformasi Pelayanan Publik	Pemantapan Kualitas Infrastruktur	DPRD	50 orang	0	SEKRETARIAT DPRD
4 02 01 2.15 03	Pelaksanaan Medical Check Up DPRD	jumlah anggota dewan yang melaksanakan medical check up				50 orang	501,000,000		PENDAPATAN ASLI DAERAH (PAD)	Memperkuat Stabilitas Polhukhankam Dan Transformasi Pelayanan Publik	Pemantapan Kualitas Infrastruktur	DPRD	50 orang	0	SEKRETARIAT DPRD
4 02 02	PROGRAM DUKUNGAN PELAKSANAAN TUGAS DAN FUNGSI DPRD	Persentase aspirasi dan aduan masyarakat yang terfasilitasi dan tertindaklanjuti Persentase rapat-rapat DPRD tepat waktu dan sesuai rencana Persentase dukungan pelaksanaan fungsi anggaran DPRD sesuai rencana dan tepat waktu Persentase kegiatan kehumasan dan publikasi terhadap kinerja DPRD dalam penyelenggaraan pemerintahan daerah Persentase realisasi Dukungan Pembahasan Peraturan Daerah/Non Peraturan Daerah Sesuai Rencana Persentase realisasi Dukungan Pembahasan Peraturan Daerah/Non Peraturan Daerah Sesuai Rencana	% % % % % %		% % % % % %	90,00 % 90,00 % 100 % 100 % 100 % 100 %	53,642,972,200						90,00 % 90,00 % 100 % 100 % 100 % 100 %	0	
4 02 02 2.01	Pembentukan Peraturan Daerah dan Peraturan DPRD	Tingkat pemanfaatan hasil pembahasan Raperda/non perda untuk ditetapkan menjadi peraturan daerah/kebijakan daerah bidang anggaran Tingkat pemanfaatan hasil pembahasan Raperda/non perda untuk ditetapkan menjadi peraturan daerah/kebijakan daerah bidang anggaran	buku buku		buku buku	7 buku 15 buku	2,095,886,500						7 buku 15 buku	0	
4 02 02 2.01 01	Penyusunan dan Pembahasan Program Pembentukan Peraturan Daerah	jumlah pembahasan APBD Perubahan				6 buku	1,198,954,000		PENDAPATAN ASLI DAERAH (PAD)	Memperkuat Stabilitas Polhukhankam Dan Transformasi Pelayanan Publik	Pemantapan Kualitas Infrastruktur	DPRD,Sekretariat DPRD	6 buku	0	SEKRETARIAT DPRD

**Penetapan Rencana Kerja Pemerintah Daerah (RKPD)
Kota Tangerang
Tahun 2023**

Kode	Urusan/ Bidang Urusan/ Program/ Kegiatan/ Sub Kegiatan	Indikator Program/ Kegiatan/ Sub Kegiatan	Target Akhir Periode RPJMD	Realisasi Capaian RKPD Tahun 2021	Prakiraan Capaian Target RKPD Tahun 2022	Capaian Kinerja dan Kerangka Pendanaan					Kelompok Sasaran	Prakiraan Maju Rencana Tahun 2024		Perangkat Daerah Penanggung Jawab	
						Target 2023	Pagu Indikatif	Lokasi	Sumber Dana	Prioritas		Target	Pagu Indikatif		
										Nasional					Daerah
4 02 02 2.01 04	Fasilitasi Penyusunan Penjelasan/Keterangan Naskah Akademik	jumlah kajian naskah akademik				2 buku	896,932,500		PENDAPATAN ASLI DAERAH (PAD)	Memperkuat Stabilitas Polhukhankam Dan Transformasi Pelayanan Publik	Pemantapan Kualitas Infrastruktur	DPRD, Sekretariat DPRD	2 buku		0 SEKRETARIAT DPRD
4 02 02 2.02	Pembahasan Kebijakan Anggaran	Jumlah pembahasan rancangan Perda dan Non Perda bidang anggaran	kegiatan		kegiatan	5 kegiatan	875,573,450						5 kegiatan		0
4 02 02 2.02 01	Pembahasan KUA dan PPAS	jumlah pembahasan KUA dan PPAS				1 keg	159,965,750		PENDAPATAN ASLI DAERAH (PAD)	Memperkuat Stabilitas Polhukhankam Dan Transformasi Pelayanan Publik	Pemantapan Kualitas Infrastruktur	DPRD, Sekretariat DPRD, Stake holder	1 keg		0 SEKRETARIAT DPRD
4 02 02 2.02 02	Pembahasan Perubahan KUA dan Perubahan PPAS	jumlah pembahasan KUA perubahan dan perubahan PPAS				1 keg	159,965,750		PENDAPATAN ASLI DAERAH (PAD)	Memperkuat Stabilitas Polhukhankam Dan Transformasi Pelayanan Publik	Pemantapan Kualitas Infrastruktur	DPRD, Sekretariat DPRD, Stake holder	1 keg		0 SEKRETARIAT DPRD
4 02 02 2.02 03	Pembahasan APBD	jumlah pembahasan APBD				1 keg	159,817,750			Memperkuat Stabilitas Polhukhankam Dan Transformasi Pelayanan Publik	Pemantapan Kualitas Infrastruktur	DPRD, Sekretariat DPRD, Stake holder	1 keg		0 SEKRETARIAT DPRD
4 02 02 2.02 04	Pembahasan APBD Perubahan	jumlah pembahasan APBD Perubahan				1 keg	199,774,750		PENDAPATAN ASLI DAERAH (PAD)	Memperkuat Stabilitas Polhukhankam Dan Transformasi Pelayanan Publik	Pemantapan Kualitas Infrastruktur	DPRD, Sekretariat DPRD, Stake holder	1 keg		0 SEKRETARIAT DPRD
4 02 02 2.02 06	Pembahasan Pertanggungjawaban APBD	jumlah pembahasan APBD Perubahan				1 keg	196,049,450		PENDAPATAN ASLI DAERAH (PAD)	Memperkuat Stabilitas Polhukhankam Dan Transformasi Pelayanan Publik	Pemantapan Kualitas Infrastruktur	DPRD, Sekretariat DPRD, Stake holder	1 keg		0 SEKRETARIAT DPRD
4 02 02 2.03	Pengawasan Penyelenggaraan Pemerintahan	Jumlah Pembahasan Laporan Keterangan Pertanggungjawaban Kepala Daerah	Keg		Keg	1 Keg	392,373,750						1 Keg		0
4 02 02 2.03 08	Pembahasan Laporan Keterangan Pertanggungjawaban Kepala Daerah	jumlah pembahasan laporan pertanggungjawaban kepala daerah				1 keg	392,373,750		PENDAPATAN ASLI DAERAH (PAD)	Memperkuat Stabilitas Polhukhankam Dan Transformasi Pelayanan Publik	Pemantapan Kualitas Infrastruktur	DPRD	1 keg		0 SEKRETARIAT DPRD
4 02 02 2.04	Peningkatan Kapasitas DPRD	Jumlah Peserta yang mengikuti kegiatan bimbingan teknis, workshop, asdesksi, adeksi	OK		OK	167 OK	8,172,943,000						167 OK		0
4 02 02 2.04 02	Pendalaman Tugas DPRD	jumlah bimbingan teknis bagi anggota dewan jumlah bimbingan teknis bagi anggota dewan dan Sekretariat DPRD				6 OK 6 OK	4,410,950,000		PENDAPATAN ASLI DAERAH (PAD)	Memperkuat Stabilitas Polhukhankam Dan Transformasi Pelayanan Publik	Pemantapan Kualitas Infrastruktur	DPRD, Sekretariat DPR	6 OK 6 OK		0 SEKRETARIAT DPRD
4 02 02 2.04 03	Publikasi dan Dokumentasi Dewan	Jumlah bahan bacaan dan peraturan perundangan undangan Jumlah dokumentasi kegiatan DPRD Jumlah informasi advetorial DPRD melalui media massa				41400 eksemplar 208 pak/box/urrit 103 menit/tayang	2,362,993,000		PENDAPATAN ASLI DAERAH (PAD)	Memperkuat Stabilitas Polhukhankam Dan Transformasi Pelayanan Publik	Pemantapan Kualitas Infrastruktur	DPRD, Sekretariat DPR	41400 eksemplar 208 pak/box/urrit 103 menit/tayang		0 SEKRETARIAT DPRD
4 02 02 2.04 04	Penyediaan Kelompok Pakar dan Tim Ahli	Jumlah kelompok pakar dan Tim Ahli				6 OK	607,000,000		PENDAPATAN ASLI DAERAH (PAD)	Memperkuat Stabilitas Polhukhankam Dan Transformasi Pelayanan Publik	Pemantapan Kualitas Infrastruktur	DPRD, Sekretariat DPR	6 OK		0 SEKRETARIAT DPRD
4 02 02 2.04 05	Penyediaan Tenaga Ahli Fraksi	Jumlah Staff ahli				6 ok	792,000,000		PENDAPATAN ASLI DAERAH (PAD)	Memperkuat Stabilitas Polhukhankam Dan Transformasi Pelayanan Publik	Pemantapan Kualitas Infrastruktur	DPRD, Sekretariat DPR	6 ok		0 SEKRETARIAT DPRD
4 02 02 2.05	Penyerapan dan Penghimpunan Aspirasi Masyarakat	Jumlah kegiatan Reses	Kegiatan		Kegiatan	3 Kegiatan	2,977,453,500						3 Kegiatan		0
4 02 02 2.05 03	Pelaksanaan Reses	jumlah reses anggota dewan				3 Keg	2,977,453,500		PENDAPATAN ASLI DAERAH (PAD)	Memperkuat Stabilitas Polhukhankam Dan Transformasi Pelayanan	Pemantapan Kualitas Infrastruktur	DPRD, Sekretariat DPRD,	3 Keg		0 SEKRETARIAT DPRD

**Penetapan Rencana Kerja Pemerintah Daerah (RKPD)
Kota Tangerang
Tahun 2023**

Kode	Urusan/ Bidang Urusan/ Program/ Kegiatan/ Sub Kegiatan	Indikator Program/ Kegiatan/ Sub Kegiatan	Target Akhir Periode RPJMD	Realisasi Capaian RKPD Tahun 2021	Prakiraan Capaian Target RKPD Tahun 2022	Capaian Kinerja dan Kerangka Pendanaan						Kelompok Sasaran	Prakiraan Maju Rencana Tahun 2024		Perangkat Daerah Penanggung Jawab
						Target 2023	Pagu Indikatif	Lokasi	Sumber Dana	Prioritas			Target	Pagu Indikatif	
										Nasional	Daerah				
											Publik	Masyarakat			
4 02 02 2.08	Fasilitasi Tugas DPRD	umlah rapat-rapat koordinasi dan konsultasi daerah, jumlah kunjungan kerja DPRD keluar daerah	OK		OK	16764 OK	39,128,742,000						16764 OK	0	
4 02 02 2.08 01	Koordinasi dan Konsultasi Pelaksanaan Tugas DPRD	jumlah kunjungan kerja DPRD keluar daerah Jumlah rapat-rapat koordinasi dan konsultasi daerah				16764 ok 16764 ok	39,128,742,000		PENDAPATAN ASLI DAERAH (PAD)	Memperkuat Stabilitas Polhukhankam Dan Transformasi Pelayanan Publik	Pemantapan Kualitas Infrastruktur	DPRD, Sekretariat DPRD	16764 ok 16764 ok	0	SEKRETARIAT DPRD
TOTAL							116,241,937,840							0	

**Penetapan Rencana Kerja Pemerintah Daerah (RKPD)
Kota Tangerang
Tahun 2023**

Kode	Urusan/ Bidang Urusan/ Program/ Kegiatan/ Sub Kegiatan	Indikator Program/ Kegiatan/ Sub Kegiatan	Target Akhir Periode RPJMD	Realisasi Capaian RKPD Tahun 2021	Prakiraan Capaian Target RKPD Tahun 2022	Capaian Kinerja dan Kerangka Pendanaan					Kelompok Sasaran	Prakiraan Maju Rencana Tahun 2024		Perangkat Daerah Penanggung Jawab	
						Target 2023	Pagu Indikatif	Lokasi	Sumber Dana	Prioritas		Target	Pagu Indikatif		
										Nasional					Daerah
5 01 01 2.06 03	Penyediaan Peralatan Rumah Tangga	Jumlah Paket Peralatan Rumah Tangga yang Disediakan				2 Paket	36,683,400		PENDAPATAN ASLI DAERAH (PAD)	Memperkuat Stabilitas Polhukhankam Dan Transformasi Pelayanan Publik		Kota Tangerang	2 Paket	36,683,400	BADAN PERENCANAAN PEMBANGUNAN DAERAH
5 01 01 2.06 04	Penyediaan Bahan Logistik Kantor	Jumlah Paket Bahan Logistik Kantor yang Disediakan				7 Paket	558,005,400		PENDAPATAN ASLI DAERAH (PAD)	Memperkuat Stabilitas Polhukhankam Dan Transformasi Pelayanan Publik	Pemantapan Kualitas Infrastruktur	Kota Tangerang	7 Paket	434,185,000	BADAN PERENCANAAN PEMBANGUNAN DAERAH
5 01 01 2.06 05	Penyediaan Barang Cetak dan Penggandaan	Jumlah paket barang cetak dan penggandaan yang disediakan				4 Paket	69,911,300		PENDAPATAN ASLI DAERAH (PAD)	Memperkuat Stabilitas Polhukhankam Dan Transformasi Pelayanan Publik	Pemantapan Kualitas Infrastruktur	Kota Tangerang	4 Paket	69,911,300	BADAN PERENCANAAN PEMBANGUNAN DAERAH
5 01 01 2.06 06	Penyediaan Bahan Bacaan dan Peraturan Perundang-undangan	Jumlah Dokumen Bahan Bacaan dan Peraturan Perundang-undangan yang Disediakan Jumlah kerjasama dengan media massa (lokal, nasional) dalam publikasi advertorial informasi pembangunan perangkat daerah yang diadakan				5 Dokumen 4 jenis	384,320,800		PENDAPATAN ASLI DAERAH (PAD)	Memperkuat Stabilitas Polhukhankam Dan Transformasi Pelayanan Publik	Pemantapan Kualitas Infrastruktur	Kota Tangerang	5 Dokumen 4 jenis	384,320,800	BADAN PERENCANAAN PEMBANGUNAN DAERAH
5 01 01 2.06 09	Penyelenggaraan Rapat Koordinasi dan Konsultasi SKPD	Jumlah Laporan Penyelenggaraan Rapat Koordinasi dan Konsultasi SKPD				600 Laporan	699,994,000		PENDAPATAN ASLI DAERAH (PAD)	Memperkuat Stabilitas Polhukhankam Dan Transformasi Pelayanan Publik	Pemantapan Kualitas Infrastruktur	Kota Tangerang	600 Laporan	500,000,000	BADAN PERENCANAAN PEMBANGUNAN DAERAH
5 01 01 2.08	Penyediaan Jasa Penunjang Urusan Pemerintahan Daerah	Jumlah Laporan Penyediaan Jasa Komunikasi, Sumber Daya Air dan Listrik yang Disediakan Jumlah Laporan Penyediaan Jasa Pelayanan Umum Kantor yang Disediakan	laporan laporan		laporan laporan	12 laporan 12 laporan	324,296,928						12 laporan 12 laporan	274,142,984	
5 01 01 2.08 02	Penyediaan Jasa Komunikasi, Sumber Daya Air dan Listrik	Jumlah Laporan Penyediaan Jasa Komunikasi, Sumber Daya Air dan Listrik yang Disediakan				2 Laporan	9,000,000		PENDAPATAN ASLI DAERAH (PAD)	Memperkuat Stabilitas Polhukhankam Dan Transformasi Pelayanan Publik	Pemantapan Kualitas Infrastruktur	0	2 Laporan	9,000,000	BADAN PERENCANAAN PEMBANGUNAN DAERAH
5 01 01 2.08 04	Penyediaan Jasa Pelayanan Umum Kantor	Jumlah jasa (tenaga) administrasi perkantoran yang disediakan Jumlah jasa (tenaga) keamanan kantor yang disediakan Jumlah jasa (tenaga) kebersihan kantor yang disediakan jumlah jasa (tenaga) Pengelola Data, Dokumentasi, Diseminasi Informasi yang disediakan Jumlah jasa (tenaga) sopir pimpinan Jumlah Laporan Penyediaan Jasa Pelayanan Umum Kantor yang Disediakan				1 hok 1 hok 1 hok 2 hok 1 hok 6 Laporan	315,296,928		PENDAPATAN ASLI DAERAH (PAD)	Memperkuat Stabilitas Polhukhankam Dan Transformasi Pelayanan Publik	Pemantapan Kualitas Infrastruktur	0	1 hok 1 hok 1 hok 2 hok 1 hok 6 Laporan	265,142,984	BADAN PERENCANAAN PEMBANGUNAN DAERAH
5 01 01 2.09	Pemeliharaan Barang Milik Daerah Penunjang Urusan Pemerintahan Daerah	Jumlah Kendaraan Dinas Operasional atau Lapangan yang Dipelihara dan Dibayarkan Pajak dan Perizinannya Jumlah Kendaraan Perorangan Dinas atau Kendaraan Dinas Jabatan	unit unit		unit unit	14 unit 20 unit	466,559,596						14 unit 20 unit	393,959,596	

**Penetapan Rencana Kerja Pemerintah Daerah (RKPD)
Kota Tangerang
Tahun 2023**

Kode	Urusan/ Bidang Urusan/ Program/ Kegiatan/ Sub Kegiatan	Indikator Program/ Kegiatan/ Sub Kegiatan	Target Akhir Periode RPJMD	Realisasi Capaian RKPD Tahun 2021	Prakiraan Capaian Target RKPD Tahun 2022	Capaian Kinerja dan Kerangka Pendanaan					Kelompok Sasaran	Prakiraan Maju Rencana Tahun 2024		Perangkat Daerah Penanggung Jawab	
						Target 2023	Pagu Indikatif	Lokasi	Sumber Dana	Prioritas		Target	Pagu Indikatif		
										Nasional					Daerah
		yang Dipelihara dan dibayarkan Pajaknya													
5 01 01 2.09 01	Penyediaan Jasa Pemeliharaan, Biaya Pemeliharaan, dan Pajak Kendaraan Perorangan Dinas atau Kendaraan Dinas Jabatan	Jumlah Kendaraan Perorangan Dinas atau Kendaraan Dinas Jabatan yang Dipelihara dan dibayarkan Pajaknya				20 Unit	222,600,000		PENDAPATAN ASLI DAERAH (PAD)	Memperkuat Stabilitas Polhukhankam Dan Transformasi Pelayanan Publik	Pemantapan Kualitas Infrastruktur	Kota Tangerang	20 Unit	222,600,000	BADAN PERENCANAAN PEMBANGUNAN DAERAH
5 01 01 2.09 02	Penyediaan Jasa Pemeliharaan, Biaya Pemeliharaan, Pajak dan Perizinan Kendaraan Dinas Operasional atau Lapangan	Jumlah Kendaraan Dinas Operasional atau Lapangan yang Dipelihara dan dibayarkan Pajak dan Perizinannya				14 Unit	190,250,000		PENDAPATAN ASLI DAERAH (PAD)	Memperkuat Stabilitas Polhukhankam Dan Transformasi Pelayanan Publik	Pemantapan Kualitas Infrastruktur	Kota Tangerang	14 Unit	117,650,000	BADAN PERENCANAAN PEMBANGUNAN DAERAH
5 01 01 2.09 06	Pemeliharaan Peralatan dan Mesin Lainnya	Jumlah Peralatan dan Mesin Lainnya yang Dipelihara Jumlah peralatan dan perlengkapan gedung kantor yang dipelihara				138 Unit 138 unit	53,709,596		PENDAPATAN ASLI DAERAH (PAD)	Memperkuat Stabilitas Polhukhankam Dan Transformasi Pelayanan Publik	Pemantapan Kualitas Infrastruktur	Kota Tangerang	138 Unit 138 unit	53,709,596	BADAN PERENCANAAN PEMBANGUNAN DAERAH
5 01 02	PROGRAM PERENCANAAN, PENGENDALIAN DAN EVALUASI PEMBANGUNAN DAERAH	persentase indikator sasaran dan program yang dilaksanakan oleh Perangkat Daerah (PD) Persentase usulan masyarakat hasil musrenbang yang diverifikasi Tingkat ketersediaan dokumen perencanaan dan evaluasi pembangunan daerah	% % %		% % %	100 % 76,05 % 100 %	2,715,484,300						100 % 76,05 % 100 %	2,202,724,600	
5 01 02 2.01	Penyusunan Perencanaan dan Pendanaan	Jumlah berita acara konsultasi publik Jumlah berita acara musrenbang Jumlah berita acara musrenbang Jumlah dokumen perencanaan yang ditetapkan Jumlah Dokumen rancangan awal Jumlah Dokumen rancangan awal Jumlah usulan yang terverifikasi	Dokumen dokumen Dokumen Jenis dokumen Dokumen %		Dokumen dokumen Dokumen Jenis dokumen Dokumen %	1 Dokumen 1 dokumen 1 Dokumen 1 Jenis 1 dokumen 1 Dokumen 100 %	2,154,303,400						1 Dokumen 1 dokumen 1 Dokumen 1 Jenis 1 dokumen 1 Dokumen 100 %	1,683,652,500	
5 01 02 2.01 01	Analisis Kondisi Daerah, Permasalahan, dan Isu Strategis Pembangunan Daerah	Jumlah Dokumen Rancangan Awal RPJMD/RKPD (Sesuai Kebutuhan Jika RPJMD Maka Rancangan Teknokratik)				1 Dokumen	646,874,400	Kota Tangerang, Semua Kecamatan, Semua Kelurahan	Pajak Daerah	Memperkuat Stabilitas Polhukhankam Dan Transformasi Pelayanan Publik	Pemantapan Kualitas Infrastruktur	Kota Tangerang	1 Dokumen	520,027,200	BADAN PERENCANAAN PEMBANGUNAN DAERAH
5 01 02 2.01 03	Pelaksanaan Konsultasi Publik	Jumlah Berita Acara Konsultasi Publik				2 Berita Acara	357,452,400		Pajak Daerah	Memperkuat Stabilitas Polhukhankam Dan Transformasi Pelayanan Publik	Pemantapan Kualitas Infrastruktur	Kota Tangerang	2 Berita Acara	123,846,800	BADAN PERENCANAAN PEMBANGUNAN DAERAH
5 01 02 2.01 04	Koordinasi Pelaksanaan Forum Perangkat Daerah/Lintas Perangkat Daerah	Jumlah Berita Acara Forum Perangkat Daerah/Lintas Perangkat Daerah				40 Berita Acara	6,790,000		Pajak Daerah	Memperkuat Stabilitas Polhukhankam Dan Transformasi Pelayanan Publik	Pemantapan Kualitas Infrastruktur	Kota Tangerang	40 Berita Acara	10,000,000	BADAN PERENCANAAN PEMBANGUNAN DAERAH
5 01 02 2.01 05	Pelaksanaan Musrenbang Kabupaten/Kota	Jumlah Berita Acara Musrenbang Kabupaten/Kota				2 Berita Acara	357,452,400		Pajak Daerah	Memperkuat Stabilitas Polhukhankam Dan Transformasi Pelayanan Publik	Pemantapan Kualitas Infrastruktur	Kota Tangerang	2 Berita Acara	225,984,800	BADAN PERENCANAAN PEMBANGUNAN DAERAH
5 01 02 2.01 06	Penyiapan Bahan Koordinasi Musrenbang Kecamatan	Jumlah Usulan yang Terverifikasi oleh				6000 Usulan	36,045,000		PENDAPATAN ASLI DAERAH (PAD)	Memperkuat Stabilitas Polhukhankam Dan	Pemantapan Kualitas Infrastruktur	Kota Tangerang	6000 Usulan	4,104,500	BADAN PERENCANAAN

**Penetapan Rencana Kerja Pemerintah Daerah (RKPD)
Kota Tangerang
Tahun 2023**

Kode	Urusan/ Bidang Urusan/ Program/ Kegiatan/ Sub Kegiatan	Indikator Program/ Kegiatan/ Sub Kegiatan	Target Akhir Periode RPJMD	Realisasi Capaian RKPD Tahun 2021	Prakiraan Capaian Target RKPD Tahun 2022	Capaian Kinerja dan Kerangka Pendanaan					Kelompok Sasaran	Prakiraan Maju Rencana Tahun 2024		Perangkat Daerah Penanggung Jawab	
						Target 2023	Pagu Indikatif	Lokasi	Sumber Dana	Prioritas		Target	Pagu Indikatif		
										Nasional					Daerah
		Kecamatan								Transformasi Pelayanan Publik				PEMBANGUNAN DAERAH	
5 01 02 2.01 07	Koordinasi Penyusunan dan Penetapan Dokumen Perencanaan Pembangunan Daerah Kabupaten/Kota	Jumlah Dokumen Pembangunan Daerah Kabupaten/Kota yang Ditetapkan(RPJPD/RPJMD /RKPD)				3 Dokumen	749,689,200		PENDAPATAN ASLI DAERAH (PAD)	Memperkuat Stabilitas Polhukhankam Dan Transformasi Pelayanan Publik	Pemantapan Kualitas Infrastruktur Pemantapan Kualitas Infrastruktur	Kota Tangerang	3 Dokumen	799,689,200	BADAN PERENCANAAN PEMBANGUNAN DAERAH
5 01 02 2.03	Pengendalian, Evaluasi dan Pelaporan Bidang Perencanaan Pembangunan Daerah	Jumlah Laporan Hasil Evaluasi Kinerja Pembangunan Daerah Jumlah Laporan Hasil Pengendalian Perencanaan dan Pelaksanaan Pembangunan	laporan laporan		laporan laporan	4 laporan 2 laporan	561,180,900						4 laporan 2 laporan	519,072,100	
5 01 02 2.03 01	Koordinasi Pengendalian Perencanaan dan Pelaksanaan Pembangunan Daerah di Kabupaten/Kota	Jumlah Laporan Hasil Pengendalian Perencanaan dan Pelaksanaan Pembangunan				8 Laporan	15,836,000		Pajak Daerah	Memperkuat Stabilitas Polhukhankam Dan Transformasi Pelayanan Publik	Pemantapan Kualitas Infrastruktur	Kota Tangerang	8 Laporan	14,458,000	BADAN PERENCANAAN PEMBANGUNAN DAERAH
5 01 02 2.03 03	Monitoring, Evaluasi dan Penyusunan Laporan Berkala Pelaksanaan Pembangunan Daerah	Jumlah Laporan Hasil Evaluasi Kinerja Pembangunan Daerah				4 laporan	545,344,900		PENDAPATAN ASLI DAERAH (PAD)	Memperkuat Stabilitas Polhukhankam Dan Transformasi Pelayanan Publik	Pemantapan Kualitas Infrastruktur	Kota Tangerang	4 laporan	504,614,100	BADAN PERENCANAAN PEMBANGUNAN DAERAH
5 01 03	PROGRAM KOORDINASI DAN SINKRONISASI PERENCANAAN PEMBANGUNAN DAERAH	Persentase indikator sasaran dan program yang Tercapai oleh OPD pada bidang perencanaan pembangunan pemerintahan dan otonomi daerah, bidang perencanaan pembangunan sosial kemasyarakatan dan ekonomi, serta bidang perencanaan pembangunan sarana prasarana wilayah dan lingkungan hidup Persentase keselarasan Renstra dengan Renja OPD pada bidang perencanaan pembangunan pemerintahan dan otonomi daerah, bidang perencanaan pembangunan sosial kemasyarakatan dan ekonomi, serta bidang perencanaan pembangunan sarana prasarana wilayah dan lingkungan hidup Persentase keselarasan RKPD dengan renja OPD pada bidang perencanaan pembangunan pemerintahan dan otonomi daerah, bidang perencanaan pembangunan sosial kemasyarakatan dan ekonomi, serta bidang perencanaan pembangunan pemerintahan dan otonomi daerah, bidang perencanaan pembangunan sosial kemasyarakatan dan	% % % %		% % % %	100 % 100 % 100 % 100 %	2,599,133,750						100 % 100 % 100 % 100 %	2,259,057,860	

**Penetapan Rencana Kerja Pemerintah Daerah (RKPD)
Kota Tangerang
Tahun 2023**

Kode	Urusan/ Bidang Urusan/ Program/ Kegiatan/ Sub Kegiatan	Indikator Program/ Kegiatan/ Sub Kegiatan	Target Akhir Periode RPJMD	Realisasi Capaian RKPD Tahun 2021	Prakiraan Capaian Target RKPD Tahun 2022	Capaian Kinerja dan Kerangka Pendanaan						Kelompok Sasaran	Prakiraan Maju Rencana Tahun 2024		Perangkat Daerah Penanggung Jawab
						Target 2023	Pagu Indikatif	Lokasi	Sumber Dana	Prioritas			Target	Pagu Indikatif	
										Nasional	Daerah				
		ekonomi, serta bidang perencanaan pembangunan sarana prasarana wilayah dan lingkungan hidup Persentase keselarasan RPJMD dengan Renstra OPD pada bidang perencanaan pembangunan pemerintahan dan otonomi daerah, bidang perencanaan pembangunan sosial kemasyarakatan dan ekonomi, serta bidang perencanaan pembangunan sarana prasarana wilayah dan lingkungan hidup													
5 01 03 2.01	Koordinasi Perencanaan Bidang Pemerintahan dan Pembangunan Manusia	Jumlah Dokumen Perencanaan Pembangunan Daerah Bidang Pembangunan Manusia yang Dikoordinir Penyusunannya (RPJPD, RPJMD dan RKPD) Jumlah Laporan Hasil Sinkronisasi Renstra/Renja dengan RKPD/RPJMD pada Bidang Pemerintahan	dokumen laporan		dokumen laporan	2 dokumen 2 laporan	1,333,878,750					2 dokumen 2 laporan	1,007,142,880		
5 01 03 2.01 01	Koordinasi Penyusunan Dokumen Perencanaan Pembangunan Daerah Bidang Pemerintahan (RPJPD, RPJMD dan RKPD)	Jumlah dokumen LPPD & ILPPD, SAKIP Jumlah Dokumen Perencanaan Pembangunan Daerah Bidang Pemerintahan yang Dikoordinir Penyusunannya (RPJPD, RPJMD dan RKPD) jumlah Koordinasi terkait urusan Sub Bidang Pemerintahan Umum umlah dokumen OPD yang telah diverifikasi dokumen perencanaan dan penganggarannya pada subid Pemerintahan umum				3 dokumen 2 Dokumen 8 dokumen 8 dokumen	610,055,800	PENDAPATAN ASLI DAERAH (PAD)	Memperkuat Stabilitas Polhukhankam Dan Transformasi Pelayanan Publik	Pemantapan Kualitas Infrastruktur	Kota Tangerang	3 dokumen 2 Dokumen 8 dokumen 8 dokumen	459,907,100	BADAN PERENCANAAN PEMBANGUNAN DAERAH	
5 01 03 2.01 05	Koordinasi Penyusunan Dokumen Perencanaan Pembangunan Daerah Bidang Pembangunan Manusia (RPJPD, RPJMD dan RKPD)	Jumlah dokumen OPD yang telah diverifikasi dokumen perencanaan dan penganggarannya pada Sub Bidang otonomi daerah Jumlah Dokumen Perencanaan Pembangunan Daerah Bidang Pembangunan Manusia yang Dikoordinir Penyusunannya (RPJPD, RPJMD dan RKPD) Jumlah Koordinasi terkait urusan Sub Bidang otonomi daerah				18 dokumen 2 Dokumen 18 Dokumen	285,273,600	PENDAPATAN ASLI DAERAH (PAD)	Memperkuat Stabilitas Polhukhankam Dan Transformasi Pelayanan Publik	Pemantapan Kualitas Infrastruktur	Kota Tangerang	18 dokumen 2 Dokumen 18 Dokumen	163,600,000	BADAN PERENCANAAN PEMBANGUNAN DAERAH	
5 01 03 2.01 08	Koordinasi Pelaksanaan Sinergitas dan Harmonisasi Perencanaan Pembangunan Daerah Bidang Pembangunan Manusia	Jumlah dokumen OPD yang telah diverifikasi dokumen perencanaan dan penganggarannya pada Sub Bidang Sosial				6 dokumen 6 dokumen 2 Laporan	438,549,350	PENDAPATAN ASLI DAERAH (PAD)	Memperkuat Stabilitas Polhukhankam Dan Transformasi Pelayanan Publik	Pemantapan Kualitas Infrastruktur	Kota Tangerang	6 dokumen 6 dokumen 2 Laporan	383,635,780	BADAN PERENCANAAN PEMBANGUNAN DAERAH	

**Penetapan Rencana Kerja Pemerintah Daerah (RKPD)
Kota Tangerang
Tahun 2023**

Kode	Urusan/ Bidang Urusan/ Program/ Kegiatan/ Sub Kegiatan	Indikator Program/ Kegiatan/ Sub Kegiatan	Target Akhir Periode RPJMD	Realisasi Capaian RKPD Tahun 2021	Prakiraan Capaian Target RKPD Tahun 2022	Capaian Kinerja dan Kerangka Pendanaan						Kelompok Sasaran	Prakiraan Maju Rencana Tahun 2024		Perangkat Daerah Penanggung Jawab
						Target 2023	Pagu Indikatif	Lokasi	Sumber Dana	Prioritas			Target	Pagu Indikatif	
										Nasional	Daerah				
		Kemasyarakatan Jumlah Koordinasi terkait urusan pada Sub Bidang Sosial Kemasyarakatan Jumlah Laporan Hasil Sinkronisasi Renstra/Renja dengan RKPD/RPJMD pada Bidang Pembangunan Manusia													
5 01 03 2.02	Koordinasi Perencanaan Bidang Perencanaan dan SDA (Sumber Daya Alam)	Jumlah Dokumen Perencanaan Pembangunan Daerah Bidang Perencanaan yang Dikoordinir Penyusunannya (RPJPD, RPJMD dan RKPD)	dokumen		dokumen	2 dokumen	490,302,600						2 dokumen	533,123,580	
5 01 03 2.02 01	Koordinasi Penyusunan Dokumen Perencanaan Pembangunan Daerah Bidang Perencanaan (RPJPD, RPJMD dan RKPD)	Jumlah dokumen OPD yang telah diverifikasi dokumen perencanaan dan penganggarannya pada Sub Bidang Ekonomi Jumlah Dokumen Perencanaan Pembangunan Daerah Bidang Perencanaan yang Dikoordinir Penyusunannya (RPJPD, RPJMD dan RKPD) Jumlah koordinasi terkait urusan Sub Bidang Ekonomi				6 dokumen 2 Dokumen 6 dokumen	490,302,600		PENDAPATAN ASLI DAERAH (PAD)	Memperkuat Stabilitas Polhukhankam Dan Transformasi Pelayanan Publik	Pemantapan Kualitas Infrastruktur	Kota Tangerang	6 dokumen 2 Dokumen 6 dokumen	533,123,580	BADAN PERENCANAAN PEMBANGUNAN DAERAH
5 01 03 2.03	Koordinasi Perencanaan Bidang Infrastruktur dan Wilayah	Jumlah Dokumen Perencanaan Pembangunan Daerah Bidang Infrastruktur yang Dikoordinir Penyusunannya (RPJPD, RPJMD dan RKPD) Jumlah Dokumen Perencanaan Pembangunan Daerah Bidang Wilayah yang Dikoordinir Penyusunannya (RPJPD, RPJMD dan RKPD)	dokumen dokumen		dokumen dokumen	2 dokumen 2 dokumen	774,952,400						2 dokumen 2 dokumen	718,791,400	
5 01 03 2.03 01	Koordinasi Penyusunan Dokumen Perencanaan Pembangunan Daerah Bidang Infrastruktur (RPJPD, RPJMD dan RKPD)	Jumlah dokumen OPD yang telah diverifikasi dokumen perencanaan dan penganggarannya pada Sub Bidang Pekerjaan Umum, Penataan Ruang & Perhubungan Jumlah Dokumen Perencanaan Pembangunan Daerah Bidang Infrastruktur yang Dikoordinir Penyusunannya (RPJPD, RPJMD dan RKPD) Jumlah Koordinasi terkait urusan Sub Bidang Pekerjaan Umum, Penataan Ruang & Perhubungan				2 dokumen 2 Dokumen 2 dokumen	387,476,200		PENDAPATAN ASLI DAERAH (PAD)	Memperkuat Stabilitas Polhukhankam Dan Transformasi Pelayanan Publik	Pemantapan Kualitas Infrastruktur	Kota Tangerang	2 dokumen 2 Dokumen 2 dokumen	358,657,200	BADAN PERENCANAAN PEMBANGUNAN DAERAH
5 01 03 2.03 05	Koordinasi Penyusunan Dokumen Perencanaan Pembangunan Daerah Bidang Wilayah (RPJPD, RPJMD dan RKPD)	Jumlah dokumen OPD yang telah diverifikasi dokumen perencanaan dan penganggarannya				2 dokumen 2 Dokumen 2 opd	387,476,200		PENDAPATAN ASLI DAERAH (PAD)	Memperkuat Stabilitas Polhukhankam Dan Transformasi Pelayanan Publik	Pemantapan Kualitas Infrastruktur	Kota Tangerang	2 dokumen 2 Dokumen 2 opd	360,134,200	BADAN PERENCANAAN PEMBANGUNAN DAERAH

**Penetapan Rencana Kerja Pemerintah Daerah (RKPD)
Kota Tangerang
Tahun 2023**

Kode	Urusan/ Bidang Urusan/ Program/ Kegiatan/ Sub Kegiatan	Indikator Program/ Kegiatan/ Sub Kegiatan	Target Akhir Periode RPJMD	Realisasi Capaian RKPD Tahun 2021	Prakiraan Capaian Target RKPD Tahun 2022	Capaian Kinerja dan Kerangka Pendanaan					Kelompok Sasaran	Prakiraan Maju Rencana Tahun 2024		Perangkat Daerah Penanggung Jawab	
						Target 2023	Pagu Indikatif	Lokasi	Sumber Dana	Prioritas		Target	Pagu Indikatif		
										Nasional					Daerah
	dan RKPD)	pada Sub Bidang Perumahan Rakyat, Kawasan Permukiman, dan Lingkungan Hidup Jumlah Dokumen Perencanaan Pembangunan Daerah Bidang Kewilayahan yang Dikoordinir Penyusunannya (RPJPD, RPJMD dan RKPD) Jumlah Koordinasi terkait urusan Sub Bidang Perumahan Rakyat, Kawasan Permukiman, dan Lingkungan Hidup													
5 05	PENELITIAN DAN PENGEMBANGAN						1,769,990,050						1,226,615,610		
5 05 02	PROGRAM PENELITIAN DAN PENGEMBANGAN DAERAH	Tingkat ketersediaan data base yang akurat untuk perencanaan pembangunan	%		%	83 %	1,769,990,050					83 %	1,226,615,610		
5 05 02 2.01	Penelitian dan Pengembangan Bidang Penyelenggaraan Pemerintahan dan Pengkajian Peraturan	Jumlah Data Kelitbangan dan Peraturan yang Terkelola dengan Baik	Laporan		Laporan	2 Laporan	327,398,800					2 Laporan	360,138,680		
5 05 02 2.01 12	Pengelolaan Data Kelitbangan dan Peraturan	Jumlah Data Kelitbangan dan Peraturan yang Terkelola dengan Baik Jumlah Data Kelitbangan dan Peraturan yang Terkelola dengan Baik				2 laporan 0 Laporan	327,398,800		PENDAPATAN ASLI DAERAH (PAD)	Memperkuat Stabilitas Polhukhankam Dan Transformasi Pelayanan Publik	Pemantapan Kualitas Infrastruktur	Kota Tangerang	2 laporan 0 Laporan	360,138,680	BADAN PERENCANAAN PEMBANGUNAN DAERAH
5 05 02 2.04	Pengembangan Inovasi dan Teknologi	Jumlah Laporan Hasil Penyelenggaraan Sosialisasi dan Diseminasi Hasil-Hasil Kelitbangan	Laporan		Laporan	5 Laporan	1,442,591,250					5 Laporan	866,476,930		
5 05 02 2.04 04	Sosialisasi dan Diseminasi Hasil-Hasil Kelitbangan	Jumlah Laporan Hasil Penyelenggaraan Sosialisasi dan Diseminasi Hasil-Hasil Kelitbangan				5 Laporan	1,442,591,250		PENDAPATAN ASLI DAERAH (PAD)	Memperkuat Stabilitas Polhukhankam Dan Transformasi Pelayanan Publik	Pemantapan Kualitas Infrastruktur	Kota Tangerang	5 Laporan	866,476,930	BADAN PERENCANAAN PEMBANGUNAN DAERAH
TOTAL							23,326,047,381						21,406,019,507		

**Penetapan Rencana Kerja Pemerintah Daerah (RKPD)
Kota Tangerang
Tahun 2023**

Kode	Urusan/ Bidang Urusan/ Program/ Kegiatan/ Sub Kegiatan	Indikator Program/ Kegiatan/ Sub Kegiatan	Target Akhir Periode RPJMD	Realisasi Capaian RKPD Tahun 2021	Prakiraan Capaian Target RKPD Tahun 2022	Capaian Kinerja dan Kerangka Pendanaan				Kelompok Sasaran	Prakiraan Maju Rencana Tahun 2024		Perangkat Daerah Penanggung Jawab						
						Target 2023	Pagu Indikatif	Lokasi	Sumber Dana		Prioritas			Target	Pagu Indikatif				
											Nasional	Daerah							
5						UNSUR PENUNJANG URUSAN PEMERINTAHAN													
5	02					KEUANGAN						49,309,021,900							
5	02	01				PROGRAM PENUNJANG URUSAN PEMERINTAHAN DAERAH KABUPATEN/KOTA	Tingkat kapasitas sumberdaya aparatur perangkat daerah	%		%	100 %	54,453,204,446				100 %	49,168,636,000		
5	02	01	2.02			Administrasi Keuangan Perangkat Daerah	Jumlah Bulan/Pegawai Yang Menerima Gaji dan tunjangan	Bulan		Bulan	12 Bulan	50,226,000,000				12 Bulan	46,726,000,000		
5	02	01	2.02	01		Penyediaan Gaji dan Tunjangan ASN	Jumlah Penyediaan Gaji dan Tunjangan				12 Bulan	50,226,000,000	PENDAPATAN ASLI DAERAH (PAD)	Memperkuat Stabilitas Polhukhankam Dan Transformasi Pelayanan Publik	Pemantapan Kualitas Infrastruktur	Kota Tangerang	12 Bulan	46,726,000,000	BADAN PENDAPATAN DAERAH
5	02	01	2.06			Administrasi Umum Perangkat Daerah	Jumlah Penyediaan Kebutuhan Administrasi Umum perangkat daerah	Bulan		Bulan	12 Bulan	1,201,504,100				12 Bulan	0		
5	02	01	2.06	01		Penyediaan Komponen Instalasi Listrik/Penerangan Bangunan Kantor	Jumlah Komponen Instalasi Listrik/Penerangan Bangunan Kantor				12 Bulan	9,954,300		Memperkuat Stabilitas Polhukhankam Dan Transformasi Pelayanan Publik	Pemantapan Kualitas Infrastruktur	Kota Tangerang	12 Bulan	0	BADAN PENDAPATAN DAERAH
5	02	01	2.06	02		Penyediaan Peralatan dan Perlengkapan Kantor	Jumlah Peralatan dan Perlengkapan Kantor				1 Paket	222,936,200	PENDAPATAN ASLI DAERAH (PAD)	Memperkuat Stabilitas Polhukhankam Dan Transformasi Pelayanan Publik	Pemantapan Kualitas Infrastruktur	Kota Tangerang	1 Paket	0	BADAN PENDAPATAN DAERAH
5	02	01	2.06	03		Penyediaan Peralatan Rumah Tangga	Jumlah Peralatan Rumah Tangga				12 Bulan	61,376,500	PENDAPATAN ASLI DAERAH (PAD)	Memperkuat Stabilitas Polhukhankam Dan Transformasi Pelayanan Publik	Pemantapan Kualitas Infrastruktur	Kota Tangerang	12 Bulan	0	BADAN PENDAPATAN DAERAH
5	02	01	2.06	04		Penyediaan Bahan Logistik Kantor	Ketersediaan Bahan Logistik kantor				12 Bulan	414,647,100	PENDAPATAN ASLI DAERAH (PAD)	Memperkuat Stabilitas Polhukhankam Dan Transformasi Pelayanan Publik	Pemantapan Kualitas Infrastruktur	Kota Tangerang	12 Bulan	0	BADAN PENDAPATAN DAERAH
5	02	01	2.06	05		Penyediaan Barang Cetak dan Penggandaan	Jumlah Pelaksanaan Cetak dan Penggandaan				12 Bulan	159,426,600	PENDAPATAN ASLI DAERAH (PAD)	Memperkuat Stabilitas Polhukhankam Dan Transformasi Pelayanan Publik	Pemantapan Kualitas Infrastruktur	Kota Tangerang	12 Bulan	0	BADAN PENDAPATAN DAERAH
5	02	01	2.06	06		Penyediaan Bahan Bacaan dan Peraturan Perundang-undangan	Tersedianya Bahan bacaan dan Peraturan Perundang-Undangan				12 Bulan	181,053,400	PENDAPATAN ASLI DAERAH (PAD)	Memperkuat Stabilitas Polhukhankam Dan Transformasi Pelayanan Publik	Pemantapan Kualitas Infrastruktur	Kota Tangerang	12 Bulan	0	BADAN PENDAPATAN DAERAH
5	02	01	2.06	09		Penyelenggaraan Rapat Koordinasi dan Konsultasi SKPD	Tersedianya Kebutuhan Pelaksanaan Rapat Koordinasi dan Konsultasi SKPD				12 Bulan	152,110,000	PENDAPATAN ASLI DAERAH (PAD)	Memperkuat Stabilitas Polhukhankam Dan Transformasi Pelayanan Publik	Pemantapan Kualitas Infrastruktur	Kota Tangerang	12 Bulan	0	BADAN PENDAPATAN DAERAH
5	02	01	2.08			Penyediaan Jasa Penunjang Urusan Pemerintahan Daerah	Jumlah jasa komunikasi, sumber daya air, listrik dan publikasi, Jumlah jasa (tenaga) kebersihan kantor, Jumlah jasa (tenaga) administrasi Perkantoran, Jumlah jasa (tenaga) Supir Pimpinan, Jumlah jasa (tenaga) Pengamanan kantor	Bulan		Bulan	12 Bulan	2,498,330,796					12 Bulan	2,297,636,000	
5	02	01	2.08	02		Penyediaan Jasa Komunikasi, Sumber Daya Air dan Listrik	Jumlah jasa komunikasi, sumber daya air dan listrik				12 Bulan	139,758,300	PENDAPATAN ASLI DAERAH (PAD)	Memperkuat Stabilitas Polhukhankam Dan Transformasi Pelayanan Publik	Pemantapan Kualitas Infrastruktur	Kota Tangerang	12 Bulan	0	BADAN PENDAPATAN DAERAH
5	02	01	2.08	04		Penyediaan Jasa Pelayanan Umum Kantor	Jumlah jasa (tenaga) kebersihan kantor, Jumlah jasa (tenaga) administrasi Perkantoran, Jumlah jasa (tenaga) Supir Pimpinan, Jumlah jasa (tenaga) Pengamanan kantor				12 Bulan	2,358,572,496	PENDAPATAN ASLI DAERAH (PAD)	Memperkuat Stabilitas Polhukhankam Dan Transformasi Pelayanan Publik	Pemantapan Kualitas Infrastruktur	Kota Tangerang	12 Bulan	2,297,636,000	BADAN PENDAPATAN DAERAH

**Penetapan Rencana Kerja Pemerintah Daerah (RKPD)
Kota Tangerang
Tahun 2023**

Kode	Urusan/ Bidang Urusan/ Program/ Kegiatan/ Sub Kegiatan	Indikator Program/ Kegiatan/ Sub Kegiatan	Target Akhir Periode RPJMD	Realisasi Capaian RKPD Tahun 2021	Prakiraan Capaian Target RKPD Tahun 2022	Capaian Kinerja dan Kerangka Pendanaan					Kelompok Sasaran	Prakiraan Maju Rencana Tahun 2024		Perangkat Daerah Penanggung Jawab	
						Target 2023	Pagu Indikatif	Lokasi	Sumber Dana	Prioritas		Target	Pagu Indikatif		
										Nasional					Daerah
5 02 01 2.09	Pemeliharaan Barang Milik Daerah Penunjang Urusan Pemerintahan Daerah	Jumlah jasa pemeliharaan, Biaya Pemeliharaan dan pajak kendaraan dinas jabatan dan lapangan, pemeliharaan Peralatan dan Mesin lainnya dan Pemeliharaan / Rehabilitasi Gedung kantor dan bangunan lainnya	Bulan		Bulan	12 Bulan	527,369,550					12 Bulan	145,000,000		
5 02 01 2.09 01	Penyediaan Jasa Pemeliharaan, Biaya Pemeliharaan, dan Pajak Kendaraan Perorangan Dinas atau Kendaraan Dinas Jabatan	Jumlah Jasa Pemeliharaan, Biaya Pemeliharaan dan Pajak Kendaraan Perorangan Dinas atau Kendaraan Dinas Jabatan				6 Unit	145,472,500		PENDAPATAN ASLI DAERAH (PAD)	Memperkuat Stabilitas Polhukhankam Dan Transformasi Pelayanan Publik	Pemantapan Kualitas Infrastruktur	Kota Tangerang	6 Unit	145,000,000	BADAN PENDAPATAN DAERAH
5 02 01 2.09 02	Penyediaan Jasa Pemeliharaan, Biaya Pemeliharaan, Pajak dan Perizinan Kendaraan Dinas Operasional atau Lapangan	Jumlah Jasa Pemeliharaan, Biaya Pemeliharaan, Pajak dan Perizinan Kendaraan Dinas Operasional atau Lapangan				43 Unit	361,999,250			Memperkuat Stabilitas Polhukhankam Dan Transformasi Pelayanan Publik	Pemantapan Kualitas Infrastruktur	Kota Tangerang	43 Unit	0	BADAN PENDAPATAN DAERAH
5 02 01 2.09 06	Pemeliharaan Peralatan dan Mesin Lainnya	Jumlah Pemeliharaan Peralatan dan Mesin Lainnya				12 Bulan	19,897,800		PENDAPATAN ASLI DAERAH (PAD)	Memperkuat Stabilitas Polhukhankam Dan Transformasi Pelayanan Publik	Pemantapan Kualitas Infrastruktur	Kota Tangerang	12 Bulan	0	BADAN PENDAPATAN DAERAH
5 02 04	PROGRAM PENGELOLAAN PENDAPATAN DAERAH	Tingkat kenaikan potensi pendapatan daerah dari PBB dan BPHTB Tingkat penyelesaian berkas yang masuk sesuai standar (tepat waktu) Tingkat penyelesaian laporan Evaluasi Penerimaan PAD, keberatan dan pengendalian PBB dan BPHTB Tingkat penyelesaian penetapan PBB dan BPHTB	% % % %		% % % %	100 % 100 % 100 % 100 %	3,532,738,988						100 % 100 % 100 % 100 %	140,385,900	
5 02 04 2.01	Kegiatan Pengelolaan Pendapatan Daerah	Jumlah Dokumen Pengelolaan Pendapatan Daerah	Dokumen		Dokumen	12 Dokumen	3,532,738,988						12 Dokumen	140,385,900	
5 02 04 2.01 02	Analisa dan Pengembangan Pajak Daerah, serta Penyusunan Kebijakan Pajak Daerah	Jumlah Dokumen Analisa Potensi Pajak Daerah (PBB dan BPHTB)				2 Dokumen	84,104,200		PENDAPATAN ASLI DAERAH (PAD)	Memperkuat Stabilitas Polhukhankam Dan Transformasi Pelayanan Publik	Pemantapan Kualitas Infrastruktur	Kota Tangerang	2 Dokumen	0	BADAN PENDAPATAN DAERAH
5 02 04 2.01 03	Penyuluhan dan Penyebarluasan Kebijakan Pajak Daerah	Jumlah Sosialisasi/Informasi Pelayanan PBB dan BPHTB				5 Sosialisasi	506,270,400		PENDAPATAN ASLI DAERAH (PAD)	Memperkuat Stabilitas Polhukhankam Dan Transformasi Pelayanan Publik	Pemantapan Kualitas Infrastruktur	Kota Tangerang	5 Sosialisasi	140,385,900	BADAN PENDAPATAN DAERAH
5 02 04 2.01 05	Pendataan dan Pendaftaran Objek Pajak Daerah	Jumlah Objek Pajak				68750 Objek Pajak	846,139,500			Memperkuat Stabilitas Polhukhankam Dan Transformasi Pelayanan Publik	Pemantapan Kualitas Infrastruktur	Kota Tangerang	68750 Objek Pajak	0	BADAN PENDAPATAN DAERAH
5 02 04 2.01 06	Pengolahan, Pemeliharaan, dan Pelaporan Basis Data Pajak Daerah	Jumlah SPPT PBB yang Diterbitkan				435000 SPPT	791,113,000		PENDAPATAN ASLI DAERAH (PAD)	Memperkuat Stabilitas Polhukhankam Dan Transformasi Pelayanan Publik	Pemantapan Kualitas Infrastruktur	Kota Tangerang	435000 SPPT	0	BADAN PENDAPATAN DAERAH
5 02 04 2.01 11	Penagihan Pajak Daerah	Jumlah Dokumen Penagihan				11 Dokumen	1,305,111,888		PENDAPATAN ASLI DAERAH (PAD)	Memperkuat Stabilitas Polhukhankam Dan Transformasi Pelayanan Publik	Pemantapan Kualitas Infrastruktur	Kota Tangerang	11 Dokumen	0	BADAN PENDAPATAN DAERAH
TOTAL							57,985,943,434							49,309,021,900	

**Penetapan Rencana Kerja Pemerintah Daerah (RKPD)
Kota Tangerang
Tahun 2023**

Kode	Urusan/ Bidang Urusan/ Program/ Kegiatan/ Sub Kegiatan	Indikator Program/ Kegiatan/ Sub Kegiatan	Target Akhir Periode RPJMD	Realisasi Capaian RKPD Tahun 2021	Prakiraan Capaian Target RKPD Tahun 2022	Capaian Kinerja dan Kerangka Pendanaan						Kelompok Sasaran	Prakiraan Maju Rencana Tahun 2024		Perangkat Daerah Penanggung Jawab
						Target 2023	Pagu Indikatif	Lokasi	Sumber Dana	Prioritas			Target	Pagu Indikatif	
										Nasional	Daerah				
5 03 01 2.08 02	Penyediaan Jasa Komunikasi, Sumber Daya Air dan Listrik						144,510,000		PENDAPATAN ASLI DAERAH (PAD)	Memperkuat Stabilitas Polhukhankam Dan Transformasi Pelayanan Publik	Pemantapan Kualitas Infrastruktur	ASN Kota Tangerang			BADAN KEPEGAWAIAN DAN PENGEMBANGAN SUMBER DAYA MANUSIA
5 03 01 2.08 04	Penyediaan Jasa Pelayanan Umum Kantor						717,365,880		PENDAPATAN ASLI DAERAH (PAD)	Memperkuat Stabilitas Polhukhankam Dan Transformasi Pelayanan Publik	Pemantapan Kualitas Infrastruktur	ASN Kota Tangerang			BADAN KEPEGAWAIAN DAN PENGEMBANGAN SUMBER DAYA MANUSIA
5 03 01 2.09	Pemeliharaan Barang Milik Daerah Penunjang Urusan Pemerintahan Daerah	Tercapainya tingkat ketersediaan pelayanan jasa pendukung administrasi perkantoran	%		%	100 %	461,427,000						100 %	0	
5 03 01 2.09 01	Penyediaan Jasa Pemeliharaan, Biaya Pemeliharaan, dan Pajak Kendaraan Perorangan Dinas atau Kendaraan Dinas Jabatan						149,150,000		PENDAPATAN ASLI DAERAH (PAD)	Memperkuat Stabilitas Polhukhankam Dan Transformasi Pelayanan Publik	Pemantapan Kualitas Infrastruktur	ASN Kota Tangerang			BADAN KEPEGAWAIAN DAN PENGEMBANGAN SUMBER DAYA MANUSIA
5 03 01 2.09 02	Penyediaan Jasa Pemeliharaan, Biaya Pemeliharaan, Pajak dan Perizinan Kendaraan Dinas Operasional atau Lapangan						174,830,000		PENDAPATAN ASLI DAERAH (PAD)	Memperkuat Stabilitas Polhukhankam Dan Transformasi Pelayanan Publik	Pemantapan Kualitas Infrastruktur	ASN Kota Tangerang			BADAN KEPEGAWAIAN DAN PENGEMBANGAN SUMBER DAYA MANUSIA
5 03 01 2.09 06	Pemeliharaan Peralatan dan Mesin Lainnya						83,600,000		PENDAPATAN ASLI DAERAH (PAD)	Memperkuat Stabilitas Polhukhankam Dan Transformasi Pelayanan Publik	Pemantapan Kualitas Infrastruktur	ASN Kota Tangerang			BADAN KEPEGAWAIAN DAN PENGEMBANGAN SUMBER DAYA MANUSIA
5 03 01 2.09 09	Pemeliharaan/Rehabilitasi Gedung Kantor dan Bangunan Lainnya						53,847,000		PENDAPATAN ASLI DAERAH (PAD)	Memperkuat Stabilitas Polhukhankam Dan Transformasi Pelayanan Publik	Pemantapan Kualitas Infrastruktur	ASN Kota Tangerang			BADAN KEPEGAWAIAN DAN PENGEMBANGAN SUMBER DAYA MANUSIA
5 03 02	PROGRAM KEPEGAWAIAN DAERAH	Persentase penempatan sesuai kompetensi	%		%	100 %	4,860,070,300						100 %	0	
5 03 02 2.01	Pengadaan, Pemberhentian dan Informasi Kepegawaian ASN	Tercapainya keterisian jabatan dan pemanfaatan data dan informasi penunjang sistem manajemen kepegawaian	%		%	100 %	1,791,748,900						100 %	0	
5 03 02 2.01 02	Penyusunan Rencana Kebutuhan, Jenis dan Jumlah Jabatan untuk Pelaksanaan Pengadaan ASN						1,238,411,500		PENDAPATAN ASLI DAERAH (PAD)	Memperkuat Stabilitas Polhukhankam Dan Transformasi Pelayanan Publik	Pemantapan Kualitas Infrastruktur	ASN Kota Tangerang			BADAN KEPEGAWAIAN DAN PENGEMBANGAN SUMBER DAYA MANUSIA
5 03 02 2.01 10	Pengelolaan Sistem Informasi Kepegawaian						553,337,400		PENDAPATAN ASLI DAERAH (PAD)	Memperkuat Stabilitas Polhukhankam Dan Transformasi Pelayanan Publik	Pemantapan Kualitas Infrastruktur	ASN Kota Tangerang			BADAN KEPEGAWAIAN DAN PENGEMBANGAN SUMBER DAYA MANUSIA
5 03 02 2.02	Mutasi dan Promosi ASN	Tercapainya persentase penempatan aparatur sesuai kompetensi	%		%	88 %	361,264,600						88 %	0	
5 03 02 2.02 01	Pengelolaan Mutasi ASN						201,367,400		PENDAPATAN ASLI DAERAH (PAD)	Memperkuat Stabilitas Polhukhankam Dan Transformasi Pelayanan Publik	Pemantapan Kualitas Infrastruktur	ASN Kota Tangerang			BADAN KEPEGAWAIAN DAN PENGEMBANGAN SUMBER DAYA MANUSIA
5 03 02 2.02 02	Pengelolaan Kenaikan Pangkat ASN	Jumlah Pengelolaan Kenaikan Pangkat ASN				0 Dokumen	159,897,200		PENDAPATAN ASLI DAERAH (PAD)	Memperkuat Stabilitas Polhukhankam Dan Transformasi Pelayanan Publik	Pemantapan Kualitas Infrastruktur	ASN Kota Tangerang	0 Dokumen		BADAN KEPEGAWAIAN DAN PENGEMBANGAN SUMBER DAYA MANUSIA
5 03 02 2.03	Pengembangan Kompetensi ASN	Tercapainya persentase Pejabat Struktural yang memenuhi Standar Komptensi Jabatan (SKJ)	%		%	35 %	2,541,871,650						35 %	0	
5 03 02 2.03 01	Peningkatan Kapasitas Kinerja ASN						2,002,112,100		PENDAPATAN ASLI DAERAH (PAD)	Memperkuat Stabilitas Polhukhankam Dan Transformasi Pelayanan Publik	Pemantapan Kualitas Infrastruktur	ASN Kota Tangerang			BADAN KEPEGAWAIAN DAN PENGEMBANGAN SUMBER DAYA MANUSIA
5 03 02 2.03 02	Pengelolaan Assessment Center						161,411,550		PENDAPATAN ASLI DAERAH (PAD)	Memperkuat Stabilitas Polhukhankam Dan Transformasi Pelayanan Publik	Pemantapan Kualitas Infrastruktur	ASN Kota Tangerang			BADAN KEPEGAWAIAN DAN PENGEMBANGAN SUMBER DAYA MANUSIA

**Penetapan Rencana Kerja Pemerintah Daerah (RKPD)
Kota Tangerang
Tahun 2023**

Kode	Urusan/ Bidang Urusan/ Program/ Kegiatan/ Sub Kegiatan	Indikator Program/ Kegiatan/ Sub Kegiatan	Target Akhir Periode RPJMD	Realisasi Capaian RKPD Tahun 2021	Prakiraan Capaian Target RKPD Tahun 2022	Capaian Kinerja dan Kerangka Pendanaan					Kelompok Sasaran	Prakiraan Maju Rencana Tahun 2024		Perangkat Daerah Penanggung Jawab	
						Target 2023	Pagu Indikatif	Lokasi	Sumber Dana	Prioritas		Target	Pagu Indikatif		
										Nasional					Daerah
5 03 02 2.03 14	Fasilitasi Pengembangan Karir dalam Jabatan Fungsional						378,348,000		PENDAPATAN ASLI DAERAH (PAD)	Memperkuat Stabilitas Polhukhankam Dan Transformasi Pelayanan Publik	Pemantapan Kualitas Infrastruktur	ASN Kota Tangerang		0	BADAN KEPEGAWAIAN DAN PENGEMBANGAN SUMBER DAYA MANUSIA
5 03 02 2.04	Penilaian dan Evaluasi Kinerja Aparatur	Tercapainya persentase rata-rata Kehadiran kerja Pegawai dan nilai rata-rata SKP aparatur	%		%	84.5 %	165,185,150						84.5 %	0	
5 03 02 2.04 02	Pelaksanaan Penilaian dan Evaluasi Kinerja Aparatur						46,502,250		PENDAPATAN ASLI DAERAH (PAD)	Memperkuat Stabilitas Polhukhankam Dan Transformasi Pelayanan Publik	Pemantapan Kualitas Infrastruktur	ASN Kota Tangerang		0	BADAN KEPEGAWAIAN DAN PENGEMBANGAN SUMBER DAYA MANUSIA
5 03 02 2.04 04	Pengelolaan Pemberian Penghargaan bagi Pegawai						90,647,400		PENDAPATAN ASLI DAERAH (PAD)	Memperkuat Stabilitas Polhukhankam Dan Transformasi Pelayanan Publik	Pemantapan Kualitas Infrastruktur	ASN Kota Tangerang		0	BADAN KEPEGAWAIAN DAN PENGEMBANGAN SUMBER DAYA MANUSIA
5 03 02 2.04 07	Pembinaan Disiplin ASN						28,035,500		PENDAPATAN ASLI DAERAH (PAD)	Memperkuat Stabilitas Polhukhankam Dan Transformasi Pelayanan Publik	Pemantapan Kualitas Infrastruktur	ASN Kota Tangerang		0	BADAN KEPEGAWAIAN DAN PENGEMBANGAN SUMBER DAYA MANUSIA
5 04	PENDIDIKAN DAN PELATIHAN						8,571,257,900							0	
5 04 02	PROGRAM PENGEMBANGAN SUMBER DAYA MANUSIA	Persentase ASN yang mengikuti pengembangan kompetensi aparatur sesuai jabatan	%		%	100 %	8,571,257,900						100 %	0	
5 04 02 2.01	Pengembangan Kompetensi Teknis	Tercapainya Persentase ASN yang mengikuti pengembangan kompetensi aparatur sesuai jabatan	%		%	100 %	2,077,904,200						100 %	0	
5 04 02 2.01 03	Penyelenggaraan Pengembangan Kompetensi Teknis Umum, Inti, dan Pilihan bagi Jabatan Administrasi Penyelenggara Urusan Pemerintahan Konkuren, Perangkat Daerah Penunjang, dan Urusan Pemerintahan Umum						2,077,904,200		PENDAPATAN ASLI DAERAH (PAD)	Memperkuat Stabilitas Polhukhankam Dan Transformasi Pelayanan Publik	Pemantapan Kualitas Infrastruktur	ASN Kota Tangerang		0	BADAN KEPEGAWAIAN DAN PENGEMBANGAN SUMBER DAYA MANUSIA
5 04 02 2.02	Sertifikasi, Kelembagaan, Pengembangan Kompetensi Manajerial dan Fungsional	Tercapainya tingkat kualitas penyelenggaraan diklat	%		%	100 %	6,493,353,700						100 %	0	
5 04 02 2.02 03	Pelaksanaan Sertifikasi Kompetensi di Lingkungan Pemerintah Kabupaten/Kota						2,880,056,700		PENDAPATAN ASLI DAERAH (PAD)	Memperkuat Stabilitas Polhukhankam Dan Transformasi Pelayanan Publik	Pemantapan Kualitas Infrastruktur	ASN Kota Tangerang		0	BADAN KEPEGAWAIAN DAN PENGEMBANGAN SUMBER DAYA MANUSIA
5 04 02 2.02 08	Pembinaan, Pengoordinasian, Fasilitasi, Pemantauan, Evaluasi, dan Pelaporan Pelaksanaan Sertifikasi, Pengelolaan Kelembagaan dan Tenaga Pembina Kompetensi, Pengelolaan Sumber Belajar, dan Kerja Sama, serta Pengembangan Kompetensi Pimpinan Daerah, Jabatan Pimpinan Tinggi, Kepemimpinan, dan Prajabatan						3,613,297,000		PENDAPATAN ASLI DAERAH (PAD)	Memperkuat Stabilitas Polhukhankam Dan Transformasi Pelayanan Publik	Pemantapan Kualitas Infrastruktur	ASN Kota Tangerang		0	BADAN KEPEGAWAIAN DAN PENGEMBANGAN SUMBER DAYA MANUSIA
TOTAL						118,969,052,584								0	

**Penetapan Rencana Kerja Pemerintah Daerah (RKPD)
Kota Tangerang
Tahun 2023**

Kode	Urusan/ Bidang Urusan/ Program/ Kegiatan/ Sub Kegiatan	Indikator Program/ Kegiatan/ Sub Kegiatan	Target Akhir Periode RPJMD	Realisasi Capaian RKPD Tahun 2021	Prakiraan Capaian Target RKPD Tahun 2022	Capaian Kinerja dan Kerangka Pendanaan					Kelompok Sasaran	Prakiraan Maju Rencana Tahun 2024		Perangkat Daerah Penanggung Jawab				
						Target 2023	Pagu Indikatif	Lokasi	Sumber Dana	Prioritas		Target	Pagu Indikatif					
										Nasional					Daerah			
5 02 01 2.06 02	Penyediaan Peralatan dan Perlengkapan Kantor	Jumlah Paket Peralatan dan Perlengkapan Kantor yang Disediakan				33 Paket	411,986,000		PENDAPATAN ASLI DAERAH (PAD) Pajak Daerah	Memperkuat Stabilitas Polhukhankam Dan Transformasi Pelayanan Publik	Pemantapan Layanan Publik didukung aparatur yang berkompeten Pemantapan Layanan Publik didukung aparatur yang berkompeten	Kota Tangerang	33 Paket		0	BADAN PENGELOLA KEUANGAN DAERAH		
5 02 01 2.06 04	Penyediaan Bahan Logistik Kantor	Jumlah Paket Bahan Logistik Kantor yang Disediakan				27679 Paket	389,405,000		PENDAPATAN ASLI DAERAH (PAD) Pajak Daerah	Memperkuat Stabilitas Polhukhankam Dan Transformasi Pelayanan Publik	Pemantapan Layanan Publik didukung aparatur yang berkompeten Pemantapan Layanan Publik didukung aparatur yang berkompeten	Kota Tangerang	27679 Paket		0	BADAN PENGELOLA KEUANGAN DAERAH		
5 02 01 2.06 05	Penyediaan Barang Cetak dan Penggandaan	Jumlah Paket Barang Cetakan dan Penggandaan yang Disediakan				15 Paket	121,749,400		PENDAPATAN ASLI DAERAH (PAD) Pajak Daerah	Memperkuat Stabilitas Polhukhankam Dan Transformasi Pelayanan Publik	Pemantapan Layanan Publik didukung aparatur yang berkompeten	Kota Tangerang	15 Paket		0	BADAN PENGELOLA KEUANGAN DAERAH		
5 02 01 2.06 06	Penyediaan Bahan Bacaan dan Peraturan Perundang- undangan	Jumlah Dokumen Bahan Bacaan dan Peraturan Perundang-Undangan yang Disediakan				3298 Dokumen	21,141,400		PENDAPATAN ASLI DAERAH (PAD) Pajak Daerah	Memperkuat Stabilitas Polhukhankam Dan Transformasi Pelayanan Publik	Pemantapan Layanan Publik didukung aparatur yang berkompeten Pemantapan Layanan Publik didukung aparatur yang berkompeten	Kota Tangerang	3298 Dokumen		0	BADAN PENGELOLA KEUANGAN DAERAH		
5 02 01 2.06 09	Penyelenggaraan Rapat Koordinasi dan Konsultasi SKPD	Jumlah Laporan Penyelenggaraan Rapat Koordinasi dan Konsultasi SKPD				12 Laporan	1,110,578,000		PENDAPATAN ASLI DAERAH (PAD) Pajak Daerah	Memperkuat Stabilitas Polhukhankam Dan Transformasi Pelayanan Publik	Pemantapan Layanan Publik didukung aparatur yang berkompeten Pemantapan Layanan Publik didukung aparatur yang berkompeten	Kota Tangerang	12 Laporan		0	BADAN PENGELOLA KEUANGAN DAERAH		
5 02 01 2.07	Pengadaan Barang Milik Daerah Penunjang Urusan Pemerintah Daerah	Jumlah Unit Peralatan dan Mesin Lainnya yang Disediakan	Unit		Unit	80 Unit	374,735,000						80 Unit		0			
5 02 01 2.07 06	Pengadaan Peralatan dan Mesin Lainnya	Jumlah Unit Peralatan dan Mesin Lainnya yang Disediakan				80 Unit	374,735,000		PENDAPATAN ASLI DAERAH (PAD) Pajak Daerah	Memperkuat Stabilitas Polhukhankam Dan Transformasi Pelayanan Publik	Pemantapan Layanan Publik didukung aparatur yang berkompeten Pemantapan Layanan Publik didukung aparatur yang berkompeten	Kota Tangerang	80 Unit		0	BADAN PENGELOLA KEUANGAN DAERAH		
5 02 01 2.08	Penyediaan Jasa Penunjang Urusan Pemerintahan Daerah	Jumlah Laporan Penyediaan Jasa Komunikasi, Sumber Daya Air dan Listrik yang Disediakan Jumlah Laporan Penyediaan Jasa Pelayanan Umum Kantor yang Disediakan	Laporan Laporan		Laporan Laporan	12 Laporan 12 Laporan	1,520,462,816						12 Laporan 12 Laporan		0			
5 02 01 2.08 02	Penyediaan Jasa Komunikasi, Sumber Daya Air dan Listrik	Jumlah Laporan Penyediaan Jasa Komunikasi, Sumber Daya Air dan Listrik yang Disediakan				12 Laporan	167,700,000		PENDAPATAN ASLI DAERAH (PAD) Pajak Daerah	Memperkuat Stabilitas Polhukhankam Dan Transformasi Pelayanan Publik	Pemantapan Layanan Publik didukung aparatur yang berkompeten Pemantapan Layanan Publik didukung aparatur yang berkompeten	Kota Tangerang	12 Laporan		0	BADAN PENGELOLA KEUANGAN DAERAH		
5 02 01 2.08 04	Penyediaan Jasa Pelayanan Umum Kantor	Jumlah Laporan Penyediaan Jasa Pelayanan				12 Laporan	1,352,762,816		PENDAPATAN ASLI DAERAH (PAD)	Memperkuat Stabilitas Polhukhankam Dan Transformasi Pelayanan	Pemantapan Layanan Publik didukung aparatur yang	Kota Tangerang	12 Laporan		0	BADAN PENGELOLA KEUANGAN DAERAH		

**Penetapan Rencana Kerja Pemerintah Daerah (RKPD)
Kota Tangerang
Tahun 2023**

Kode	Urusan/ Bidang Urusan/ Program/ Kegiatan/ Sub Kegiatan	Indikator Program/ Kegiatan/ Sub Kegiatan	Target Akhir Periode RPJMD	Realisasi Capaian RKPD Tahun 2021	Prakiraan Capaian Target RKPD Tahun 2022	Capaian Kinerja dan Kerangka Pendanaan					Kelompok Sasaran	Prakiraan Maju Rencana Tahun 2024		Perangkat Daerah Penanggung Jawab	
						Target 2023	Pagu Indikatif	Lokasi	Sumber Dana	Prioritas		Target	Pagu Indikatif		
										Nasional					Daerah
		Umum Kantor yang Disediakan							Pajak Daerah	Publik	berkompeten Pemantapan Layanan Publik didukung aparatur yang berkompeten				
5 02 01 2.09	Pemeliharaan Barang Milik Daerah Penunjang Urusan Pemerintahan Daerah	Jumlah Kendaraan Dinas Operasional atau Lapangan yang Dipelihara dan dibayarkan Pajak dan Perizinannya Jumlah Kendaraan Perorangan Dinas atau Kendaraan Dinas Jabatan yang Dipelihara dan dibayarkan Pajaknya Jumlah Peralatan dan Mesin Lainnya yang Dipelihara Jumlah Sarana dan Prasarana Gedung Kantor atau Bangunan Lainnya yang Dipelihara/Direhabilitasi	Unit Unit Unit Unit		Unit Unit Unit Unit	41 Unit 6 Unit 181 Unit 1 Unit	1,099,853,476					41 Unit 6 Unit 181 Unit 1 Unit	0		
5 02 01 2.09 01	Penyediaan Jasa Pemeliharaan, Biaya Pemeliharaan, dan Pajak Kendaraan Perorangan Dinas atau Kendaraan Dinas Jabatan	Jumlah Kendaraan Perorangan Dinas atau Kendaraan Dinas Jabatan yang Dipelihara dan dibayarkan Pajaknya				6 Unit	134,450,000		PENDAPATAN ASLI DAERAH (PAD) Pajak Daerah	Memperkuat Stabilitas Polhukhankam Dan Transformasi Pelayanan Publik	Pemantapan Layanan Publik didukung aparatur yang berkompeten Pemantapan Layanan Publik didukung aparatur yang berkompeten	Kota Tangerang	6 Unit	0	BADAN PENGELOLA KEUANGAN DAERAH
5 02 01 2.09 02	Penyediaan Jasa Pemeliharaan, Biaya Pemeliharaan, Pajak dan Perizinan Kendaraan Dinas Operasional atau Lapangan	Jumlah Kendaraan Dinas Operasional atau Lapangan yang Dipelihara dan dibayarkan Pajak dan Perizinannya				41 Unit	701,361,476		PENDAPATAN ASLI DAERAH (PAD) Pajak Daerah	Memperkuat Stabilitas Polhukhankam Dan Transformasi Pelayanan Publik	Pemantapan Layanan Publik didukung aparatur yang berkompeten Pemantapan Layanan Publik didukung aparatur yang berkompeten	Kota Tangerang	41 Unit	0	BADAN PENGELOLA KEUANGAN DAERAH
5 02 01 2.09 06	Pemeliharaan Peralatan dan Mesin Lainnya	Jumlah Peralatan dan Mesin Lainnya yang Dipelihara Jumlah Peralatan dan Mesin Lainnya yang Dipelihara				0 Unit 181 Unit	64,866,000		PENDAPATAN ASLI DAERAH (PAD) Pajak Daerah	Memperkuat Stabilitas Polhukhankam Dan Transformasi Pelayanan Publik	Pemantapan Layanan Publik didukung aparatur yang berkompeten Pemantapan Layanan Publik didukung aparatur yang berkompeten	Kota Tangerang	0 Unit 181 Unit	0	BADAN PENGELOLA KEUANGAN DAERAH
5 02 01 2.09 10	Pemeliharaan/Rehabilitasi Sarana dan Prasarana Gedung Kantor atau Bangunan Lainnya	Jumlah Sarana dan Prasarana Gedung Kantor atau Bangunan Lainnya yang Dipelihara/Direhabilitasi				1 Unit	199,176,000		Pajak Daerah	Memperkuat Stabilitas Polhukhankam Dan Transformasi Pelayanan Publik	Pemantapan Layanan Publik didukung aparatur yang berkompeten	Kota Tangerang	1 Unit	0	BADAN PENGELOLA KEUANGAN DAERAH
5 02 02	PROGRAM PENGELOLAAN KEUANGAN DAERAH	Tingkat ketersediaan dokumen anggaran daerah	%		%	100 %	83,729,180,856						100 %	0	
5 02 02 2.01	Koordinasi dan Penyusunan Rencana Anggaran Daerah	Jumlah Dokumen KUA dan PPAS yang Disusun Jumlah Dokumen Perubahan KUA dan Perubahan PPAS yang Disusun Jumlah Dokumen Regulasi serta Kebijakan Bidang Anggaran Jumlah DPA- SKPD yang Diverifikasi Jumlah Peraturan Daerah tentang APBD dan Peraturan Kepala Daerah	Dokumen Dokumen Dokumen Dokumen Dokumen Dokumen Dokumen		Dokumen Dokumen Dokumen Dokumen Dokumen Dokumen Dokumen	6 Dokumen 6 Dokumen 2 Dokumen 1 Dokumen 8 Dokumen 8 Dokumen 1 Dokumen 1 Dokumen 1 Dokumen	599,376,200						6 Dokumen 6 Dokumen 2 Dokumen 1 Dokumen 8 Dokumen 8 Dokumen 1 Dokumen 1 Dokumen 1 Dokumen	0	

**Penetapan Rencana Kerja Pemerintah Daerah (RKPD)
Kota Tangerang
Tahun 2023**

Kode	Urusan/ Bidang Urusan/ Program/ Kegiatan/ Sub Kegiatan	Indikator Program/ Kegiatan/ Sub Kegiatan	Target Akhir Periode RPJMD	Realisasi Capaian RKPD Tahun 2021	Prakiraan Capaian Target RKPD Tahun 2022	Capaian Kinerja dan Kerangka Pendanaan					Kelompok Sasaran	Prakiraan Maju Rencana Tahun 2024		Perangkat Daerah Penanggung Jawab	
						Target 2023	Pagu Indikatif	Lokasi	Sumber Dana	Prioritas		Target	Pagu Indikatif		
										Nasional					Daerah
		tentang Penjabaran APBD Jumlah Peraturan Daerah tentang Perubahan APBD dan Peraturan Kepala Daerah tentang Penjabaran Perubahan APBD Jumlah Perubahan DPA- SKPD yang Diverifikasi Jumlah Perubahan RKA- SKPD yang Diverifikasi Jumlah RKA-SKPD yang Diverifikasi													
5 02 02 2.01 01	Koordinasi dan Penyusunan KUA dan PPAS	Jumlah Dokumen KUA dan PPAS yang Disusun				6 Dokumen	100,400,000		PENDAPATAN ASLI DAERAH (PAD) Pajak Daerah	Memperkuat Stabilitas Polhukhankam Dan Transformasi Pelayanan Publik	Pemantapan Layanan Publik didukung aparatur yang berkompeten Pemantapan Layanan Publik didukung aparatur yang berkompeten	Kota Tangerang	6 Dokumen	0	BADAN PENGELOLA KEUANGAN DAERAH
5 02 02 2.01 02	Koordinasi dan Penyusunan Perubahan KUA dan Perubahan PPAS	Jumlah Dokumen Perubahan KUA dan Perubahan PPAS yang Disusun				6 Dokumen	100,400,000		PENDAPATAN ASLI DAERAH (PAD) Pajak Daerah	Memperkuat Stabilitas Polhukhankam Dan Transformasi Pelayanan Publik	Pemantapan Layanan Publik didukung aparatur yang berkompeten Pemantapan Layanan Publik didukung aparatur yang berkompeten	Kota Tangerang	6 Dokumen	0	BADAN PENGELOLA KEUANGAN DAERAH
5 02 02 2.01 03	Koordinasi, Penyusunan dan Verifikasi RKA-SKPD	Jumlah RKA-SKPD yang Diverifikasi				1 Dokumen	94,522,400		PENDAPATAN ASLI DAERAH (PAD) Pajak Daerah	Memperkuat Stabilitas Polhukhankam Dan Transformasi Pelayanan Publik	Pemantapan Layanan Publik didukung aparatur yang berkompeten Pemantapan Layanan Publik didukung aparatur yang berkompeten	Kota Tangerang	1 Dokumen	0	BADAN PENGELOLA KEUANGAN DAERAH
5 02 02 2.01 04	Koordinasi, Penyusunan dan Verifikasi Perubahan RKA-SKPD	Jumlah Perubahan RKA- SKPD yang Diverifikasi				1 Dokumen	77,476,000		PENDAPATAN ASLI DAERAH (PAD) Pajak Daerah	Memperkuat Stabilitas Polhukhankam Dan Transformasi Pelayanan Publik	Pemantapan Layanan Publik didukung aparatur yang berkompeten Pemantapan Layanan Publik didukung aparatur yang berkompeten	Kota Tangerang	1 Dokumen	0	BADAN PENGELOLA KEUANGAN DAERAH
5 02 02 2.01 05	Koordinasi, Penyusunan dan Verifikasi DPA-SKPD	Jumlah DPA- SKPD yang Diverifikasi				1 Dokumen	37,576,400		PENDAPATAN ASLI DAERAH (PAD) Pajak Daerah	Memperkuat Stabilitas Polhukhankam Dan Transformasi Pelayanan Publik	Pemantapan Layanan Publik didukung aparatur yang berkompeten Pemantapan Layanan Publik didukung aparatur yang berkompeten	Kota Tangerang	1 Dokumen	0	BADAN PENGELOLA KEUANGAN DAERAH
5 02 02 2.01 06	Koordinasi, Penyusunan dan Verifikasi Perubahan DPA-SKPD	Jumlah Perubahan DPA- SKPD yang Diverifikasi				1 Dokumen	37,576,400		PENDAPATAN ASLI DAERAH (PAD) Pajak Daerah	Memperkuat Stabilitas Polhukhankam Dan Transformasi Pelayanan Publik	Pemantapan Layanan Publik didukung aparatur yang berkompeten Pemantapan Layanan Publik didukung aparatur yang berkompeten	Kota Tangerang	1 Dokumen	0	BADAN PENGELOLA KEUANGAN DAERAH
5 02 02 2.01 07	Koordinasi dan Penyusunan Peraturan Daerah tentang APBD dan Peraturan Kepala Daerah tentang Penjabaran APBD	Jumlah Peraturan Daerah tentang APBD dan Peraturan Kepala Daerah tentang Penjabaran APBD				8 Dokumen	64,250,000		PENDAPATAN ASLI DAERAH (PAD) Pajak Daerah	Memperkuat Stabilitas Polhukhankam Dan Transformasi Pelayanan Publik	Pemantapan Layanan Publik didukung aparatur yang berkompeten Pemantapan Layanan Publik didukung aparatur yang berkompeten	Kota Tangerang	8 Dokumen	0	BADAN PENGELOLA KEUANGAN DAERAH

**Penetapan Rencana Kerja Pemerintah Daerah (RKPD)
Kota Tangerang
Tahun 2023**

Kode	Urusan/ Bidang Urusan/ Program/ Kegiatan/ Sub Kegiatan	Indikator Program/ Kegiatan/ Sub Kegiatan	Target Akhir Periode RPJMD	Realisasi Capaian RKPD Tahun 2021	Prakiraan Capaian Target RKPD Tahun 2022	Capaian Kinerja dan Kerangka Pendanaan					Kelompok Sasaran	Prakiraan Maju Rencana Tahun 2024		Perangkat Daerah Penanggung Jawab	
						Target 2023	Pagu Indikatif	Lokasi	Sumber Dana	Prioritas		Target	Pagu Indikatif		
										Nasional					Daerah
5 02 02 2.01 08	Koordinasi dan Penyusunan Peraturan Daerah tentang Perubahan APBD dan Peraturan Kepala Daerah tentang Penjabaran Perubahan APBD	Jumlah Peraturan Daerah tentang Perubahan APBD dan Peraturan Kepala Daerah tentang Penjabaran Perubahan APBD				8 Dokumen	61,005,000		PENDAPATAN ASLI DAERAH (PAD) Pajak Daerah	Memperkuat Stabilitas Polhukhankam Dan Transformasi Pelayanan Publik	Pemantapan Layanan Publik didukung aparatur yang berkompeten Pemantapan Layanan Publik didukung aparatur yang berkompeten	Kota Tangerang	8 Dokumen	0	BADAN PENGELOLA KEUANGAN DAERAH
5 02 02 2.01 09	Koordinasi dan Penyusunan Regulasi serta Kebijakan Bidang Anggaran	Jumlah Dokumen Regulasi serta Kebijakan Bidang Anggaran				2 Dokumen	26,170,000		PENDAPATAN ASLI DAERAH (PAD) Pajak Kendaraan Bermotor (PKB)	Memperkuat Stabilitas Polhukhankam Dan Transformasi Pelayanan Publik	Pemantapan Layanan Publik didukung aparatur yang berkompeten Pemantapan Layanan Publik didukung aparatur yang berkompeten	Kota Tangerang	2 Dokumen	0	BADAN PENGELOLA KEUANGAN DAERAH
5 02 02 2.02	Koordinasi dan Pengelolaan Perbendaharaan Daerah	Jumlah Dokumen Hasil Koordinasi dan Pengelolaan Kas Daerah Jumlah Dokumen Hasil Pengendalian dan Penerbitan Anggaran Kas dan SPD Jumlah Dokumen Hasil Rekonsiliasi Data Penerimaan dan Pengeluaran Kas serta Pemungutan dan Pemotongan atas SP2D dengan Instansi Terkait	Dokumen Dokumen Dokumen		Dokumen Dokumen Dokumen	12 Dokumen 12 Dokumen 15 Dokumen	637,289,328						12 Dokumen 12 Dokumen 15 Dokumen	0	
5 02 02 2.02 01	Koordinasi dan Pengelolaan Kas Daerah	Jumlah Dokumen Hasil Koordinasi dan Pengelolaan Kas Daerah				12 Dokumen	49,022,256		PENDAPATAN ASLI DAERAH (PAD) Pajak Daerah	Memperkuat Stabilitas Polhukhankam Dan Transformasi Pelayanan Publik	Pemantapan Layanan Publik didukung aparatur yang berkompeten Pemantapan Layanan Publik didukung aparatur yang berkompeten	Kota Tangerang	12 Dokumen	0	BADAN PENGELOLA KEUANGAN DAERAH
5 02 02 2.02 03	Penyiapan, Pelaksanaan Pengendalian dan Penerbitan Anggaran Kas dan SPD	Jumlah Dokumen Hasil Pengendalian dan Penerbitan Anggaran Kas dan SPD				12 Dokumen	98,044,512		PENDAPATAN ASLI DAERAH (PAD) Pajak Daerah	Memperkuat Stabilitas Polhukhankam Dan Transformasi Pelayanan Publik	Pemantapan Layanan Publik didukung aparatur yang berkompeten Pemantapan Layanan Publik didukung aparatur yang berkompeten	Kota Tangerang	12 Dokumen	0	BADAN PENGELOLA KEUANGAN DAERAH
5 02 02 2.02 09	Rekonsiliasi Data Penerimaan dan Pengeluaran Kas serta Pemungutan dan Pemotongan atas SP2D dengan Instansi Terkait	Jumlah Dokumen Hasil Rekonsiliasi Data Penerimaan dan Pengeluaran Kas serta Pemungutan dan Pemotongan atas SP2D dengan Instansi Terkait				15 Dokumen	490,222,560		PENDAPATAN ASLI DAERAH (PAD) Pajak Daerah	Memperkuat Stabilitas Polhukhankam Dan Transformasi Pelayanan Publik	Pemantapan Layanan Publik didukung aparatur yang berkompeten Pemantapan Layanan Publik didukung aparatur yang berkompeten	Kota Tangerang	15 Dokumen	0	BADAN PENGELOLA KEUANGAN DAERAH
5 02 02 2.03	Koordinasi dan Pelaksanaan Akuntansi dan Pelaporan Keuangan Daerah	Jumlah Dokumen Hasil Rekonsiliasi dan Verifikasi Aset, Kewajiban, Ekuitas, Pendapatan, Belanja, Pembiayaan, Pendapatan-LO, dan Beban Jumlah Kebijakan dan Panduan Teknis Operasional Penyelenggaraan Akuntansi Pemerintah Daerah Jumlah Laporan Keuangan SKPD, BLUD dan Laporan Keuangan Pemerintah Daerah yang	Dokumen Dokumen Laporan Dokumen Dokumen		Dokumen Dokumen Laporan Dokumen Dokumen	2 Dokumen 2 Dokumen 2 Laporan 8 Dokumen 2 Dokumen	1,492,515,328						2 Dokumen 2 Dokumen 2 Laporan 8 Dokumen 2 Dokumen	0	

**Penetapan Rencana Kerja Pemerintah Daerah (RKPD)
Kota Tangerang
Tahun 2023**

Kode	Urusan/ Bidang Urusan/ Program/ Kegiatan/ Sub Kegiatan	Indikator Program/ Kegiatan/ Sub Kegiatan	Target Akhir Periode RPJMD	Realisasi Capaian RKPD Tahun 2021	Prakiraan Capaian Target RKPD Tahun 2022	Capaian Kinerja dan Kerangka Pendanaan					Kelompok Sasaran	Prakiraan Maju Rencana Tahun 2024		Perangkat Daerah Penanggung Jawab	
						Target 2023	Pagu Indikatif	Lokasi	Sumber Dana	Prioritas		Target	Pagu Indikatif		
										Nasional					Daerah
		Terkonsolidasi Jumlah Rancangan Peraturan Daerah tentang Pertanggungjawaban Pelaksanaan APBD Kabupaten/Kota dan Rancangan Peraturan Kepala Daerah tentang Penjabaran Pertanggungjawaban Pelaksanaan APBD Kabupaten/Kota Jumlah Sistem dan Prosedur Akuntansi dan Pelaporan Keuangan Pemerintah Daerah													
5 02 02 2.03 02	Rekonsiliasi dan Verifikasi Aset, Kewajiban, Ekuitas, Pendapatan, Belanja, Pembiayaan, Pendapatan-LO dan Beban	Jumlah Dokumen Hasil Rekonsiliasi dan Verifikasi Aset, Kewajiban, Ekuitas, Pendapatan, Belanja, Pembiayaan, Pendapatan- LO, dan Beban				2 Dokumen	36,507,000		PENDAPATAN ASLI DAERAH (PAD) Pajak Daerah	Memperkuat Stabilitas Polhukhankam Dan Transformasi Pelayanan Publik	Pemantapan Layanan Publik didukung aparatur yang berkompeten Pemantapan Layanan Publik didukung aparatur yang berkompeten	Kota Tangerang	2 Dokumen	0	BADAN PENGELOLA KEUANGAN DAERAH
5 02 02 2.03 04	Konsolidasi Laporan Keuangan SKPD, BLUD dan Laporan Keuangan Pemerintah Daerah	Jumlah Laporan Keuangan SKPD, BLUD dan Laporan Keuangan Pemerintah Daerah yang Terkonsolidasi				2 Laporan	898,747,072		PENDAPATAN ASLI DAERAH (PAD) Pajak Daerah	Memperkuat Stabilitas Polhukhankam Dan Transformasi Pelayanan Publik	Pemantapan Layanan Publik didukung aparatur yang berkompeten Pemantapan Layanan Publik didukung aparatur yang berkompeten	Kota Tangerang	2 Laporan	0	BADAN PENGELOLA KEUANGAN DAERAH
5 02 02 2.03 05	Koordinasi dan Penyusunan Rancangan Peraturan Daerah tentang Pertanggungjawaban Pelaksanaan APBD Kabupaten/Kota dan Rancangan Peraturan Kepala Daerah tentang Penjabaran Pertanggungjawaban Pelaksanaan APBD Kabupaten/Kota	Jumlah Rancangan Peraturan Daerah tentang Pertanggungjawaban Pelaksanaan APBD Kabupaten/Kota dan Rancangan Peraturan Kepala Daerah tentang Penjabaran Pertanggungjawaban Pelaksanaan APBD Kabupaten/Kota				8 Dokumen	192,772,256		PENDAPATAN ASLI DAERAH (PAD) Pajak Daerah	Memperkuat Stabilitas Polhukhankam Dan Transformasi Pelayanan Publik	Pemantapan Layanan Publik didukung aparatur yang berkompeten Pemantapan Layanan Publik didukung aparatur yang berkompeten	Kota Tangerang	8 Dokumen	0	BADAN PENGELOLA KEUANGAN DAERAH
5 02 02 2.03 09	Penyusunan Kebijakan dan Panduan Teknis Operasional Penyelenggaraan Akuntansi Pemerintah Daerah	Jumlah Kebijakan dan Panduan Teknis Operasional Penyelenggaraan Akuntansi Pemerintah Daerah				2 Dokumen	50,000,000		PENDAPATAN ASLI DAERAH (PAD) Pajak Daerah	Memperkuat Stabilitas Polhukhankam Dan Transformasi Pelayanan Publik	Pemantapan Layanan Publik didukung aparatur yang berkompeten Pemantapan Layanan Publik didukung aparatur yang berkompeten	Kota Tangerang	2 Dokumen	0	BADAN PENGELOLA KEUANGAN DAERAH
5 02 02 2.03 10	Penyusunan Sistem dan Prosedur Akuntansi dan Pelaporan Keuangan Pemerintah Daerah	Jumlah Sistem dan Prosedur Akuntansi dan Pelaporan Keuangan Pemerintah Daerah				2 Dokumen	314,489,000		PENDAPATAN ASLI DAERAH (PAD) Pajak Daerah	Memperkuat Stabilitas Polhukhankam Dan Transformasi Pelayanan Publik	Pemantapan Layanan Publik didukung aparatur yang berkompeten Pemantapan Layanan Publik didukung aparatur yang berkompeten	Kota Tangerang	2 Dokumen	0	BADAN PENGELOLA KEUANGAN DAERAH
5 02 02 2.04	Penunjang Urusan Kewenangan Pengelolaan Keuangan Daerah	Jumlah Laporan Hasil Pengelolaan Dana Darurat dan Mendesak	Laporan		Laporan	1 Laporan	81,000,000,000						1 Laporan	0	
5 02 02 2.04 09	Pengelolaan Dana Darurat dan Mendesak	Jumlah Laporan Hasil Pengelolaan Dana Darurat dan Mendesak				1 Laporan	81,000,000,000		PENDAPATAN ASLI DAERAH (PAD) Pajak Daerah	Memperkuat Stabilitas Polhukhankam Dan Transformasi Pelayanan Publik	Pemantapan Layanan Publik didukung aparatur yang berkompeten Pemantapan Layanan Publik didukung aparatur yang berkompeten	Kota Tangerang	1 Laporan	0	BADAN PENGELOLA KEUANGAN DAERAH

**Penetapan Rencana Kerja Pemerintah Daerah (RKPD)
Kota Tangerang
Tahun 2023**

Kode	Urusan/ Bidang Urusan/ Program/ Kegiatan/ Sub Kegiatan	Indikator Program/ Kegiatan/ Sub Kegiatan	Target Akhir Periode RPJMD	Realisasi Capaian RKPD Tahun 2021	Prakiraan Capaian Target RKPD Tahun 2022	Capaian Kinerja dan Kerangka Pendanaan					Kelompok Sasaran	Prakiraan Maju Rencana Tahun 2024		Perangkat Daerah Penanggung Jawab	
						Target 2023	Pagu Indikatif	Lokasi	Sumber Dana	Prioritas		Target	Pagu Indikatif		
										Nasional					Daerah
5 02 03	PROGRAM PENGELOLAAN BARANG MILIK DAERAH	Tingkat ketersediaan dokumen pengelolaan aset daerah	%		%	100 %	2,961,016,410						100 %	0	
5 02 03 2.01	Pengelolaan Barang Milik Daerah	Jumlah Laporan Barang Milik Daerah yang Disusun Jumlah Laporan Hasil Pengamanan Barang Milik Daerah Jumlah Laporan Hasil Pengawasan dan Pengendalian Pengelolaan Barang Milik Daerah Jumlah Laporan Hasil Penilaian Barang Milik Daerah dan Hasil Koordinasi Penilaian Barang Milik Daerah Jumlah Laporan Penatausahaan Barang Milik Daerah Jumlah Orang yang Mengikuti Pembinaan Pengelolaan Barang Milik Daerah Pemerintah Kabupaten/Kota Jumlah Rencana Kebutuhan Barang Milik Daerah	Laporan Laporan Laporan Laporan Laporan Orang Dokumen		Laporan Laporan Laporan Laporan Laporan Orang Dokumen	12 Laporan 6 Laporan 2 Laporan 3 Laporan 12 Laporan 40 Orang 2 Dokumen	2,961,016,410						12 Laporan 6 Laporan 2 Laporan 3 Laporan 12 Laporan 40 Orang 2 Dokumen	0	
5 02 03 2.01 03	Penyusunan Perencanaan Kebutuhan Barang Milik Daerah	Jumlah Rencana Kebutuhan Barang Milik Daerah				2 Dokumen	20,468,500		PENDAPATAN ASLI DAERAH (PAD) Pajak Daerah	Memperkuat Stabilitas Polhukhankam Dan Transformasi Pelayanan Publik	Pemantapan Layanan Publik didukung aparatur yang berkompeten Pemantapan Layanan Publik didukung aparatur yang berkompeten	Kota Tangerang	2 Dokumen	0	BADAN PENGELOLA KEUANGAN DAERAH
5 02 03 2.01 05	Penatausahaan Barang Milik Daerah	Jumlah Laporan Penatausahaan Barang Milik Daerah				1 Laporan	1,107,236,274		PENDAPATAN ASLI DAERAH (PAD) Pajak Daerah	Memperkuat Stabilitas Polhukhankam Dan Transformasi Pelayanan Publik	Pemantapan Layanan Publik didukung aparatur yang berkompeten Pemantapan Layanan Publik didukung aparatur yang berkompeten	Kota Tangerang	1 Laporan	0	BADAN PENGELOLA KEUANGAN DAERAH
5 02 03 2.01 07	Pengamanan Barang Milik Daerah	Jumlah Laporan Hasil Pengamanan Barang Milik Daerah				6 Laporan	409,920,000		PENDAPATAN ASLI DAERAH (PAD) Pajak Daerah	Memperkuat Stabilitas Polhukhankam Dan Transformasi Pelayanan Publik	Pemantapan Layanan Publik didukung aparatur yang berkompeten Pemantapan Layanan Publik didukung aparatur yang berkompeten	Kota Tangerang	6 Laporan	0	BADAN PENGELOLA KEUANGAN DAERAH
5 02 03 2.01 08	Penilaian Barang Milik Daerah	Jumlah Laporan Hasil Penilaian Barang Milik Daerah dan Hasil Koordinasi Penilaian Barang Milik Daerah				3 Laporan	423,461,600		PENDAPATAN ASLI DAERAH (PAD) Pajak Daerah	Memperkuat Stabilitas Polhukhankam Dan Transformasi Pelayanan Publik	Pemantapan Layanan Publik didukung aparatur yang berkompeten Pemantapan Layanan Publik didukung aparatur yang berkompeten	Kota Tangerang	3 Laporan	0	BADAN PENGELOLA KEUANGAN DAERAH
5 02 03 2.01 09	Pengawasan dan Pengendalian Pengelolaan Barang Milik Daerah	Jumlah Laporan Hasil Pengawasan dan Pengendalian Pengelolaan Barang Milik Daerah				2 Laporan	223,559,700		PENDAPATAN ASLI DAERAH (PAD) Pajak Daerah	Memperkuat Stabilitas Polhukhankam Dan Transformasi Pelayanan Publik	Pemantapan Layanan Publik didukung aparatur yang berkompeten Pemantapan Layanan Publik didukung aparatur yang berkompeten	Kota Tangerang	2 Laporan	0	BADAN PENGELOLA KEUANGAN DAERAH

**Penetapan Rencana Kerja Pemerintah Daerah (RKPD)
Kota Tangerang
Tahun 2023**

Kode	Urusan/ Bidang Urusan/ Program/ Kegiatan/ Sub Kegiatan	Indikator Program/ Kegiatan/ Sub Kegiatan	Target Akhir Periode RPJMD	Realisasi Capaian RKPD Tahun 2021	Prakiraan Capaian Target RKPD Tahun 2022	Capaian Kinerja dan Kerangka Pendanaan					Kelompok Sasaran	Prakiraan Maju Rencana Tahun 2024		Perangkat Daerah Penanggung Jawab	
						Target 2023	Pagu Indikatif	Lokasi	Sumber Dana	Prioritas		Target	Pagu Indikatif		
										Nasional					Daerah
5 02 03 2.01 12	Penyusunan Laporan Barang Milik Daerah	Jumlah Laporan Barang Milik Daerah yang Disusun				12 Laporan	640,021,536		PENDAPATAN ASLI DAERAH (PAD) Pajak Daerah	Memperkuat Stabilitas Polhukhankam Dan Transformasi Pelayanan Publik	Pemantapan Layanan Publik didukung aparatur yang berkompeten	Kota Tangerang	12 Laporan	0	BADAN PENGELOLA KEUANGAN DAERAH
5 02 03 2.01 13	Pembinaan Pengelolaan Barang Milik Daerah Pemerintah Kabupaten/Kota	Jumlah Orang yang Mengikuti Pembinaan Pengelolaan Barang Milik Daerah Pemerintah Kabupaten/Kota				40 Orang	136,348,800		PENDAPATAN ASLI DAERAH (PAD) Pajak Daerah	Memperkuat Stabilitas Polhukhankam Dan Transformasi Pelayanan Publik	Pemantapan Layanan Publik didukung aparatur yang berkompeten	Kota Tangerang	40 Orang	0	BADAN PENGELOLA KEUANGAN DAERAH
5 02 04	PROGRAM PENGELOLAAN PENDAPATAN DAERAH	Tingkat pelaksanaan intensifikasi dan ekstensifikasi potensi pendapatan daerah	%		%	100 %	2,824,497,610						100 %	0	
5 02 04 2.01	Kegiatan Pengelolaan Pendapatan Daerah	Jumlah Dokumen Hasil Pemeriksaan serta Pengendalian dan Pengawasan Pajak Daerah Jumlah Laporan Hasil Pengolahan, Pemeliharaan, dan Pelaporan Basis Data Pajak Daerah Jumlah Laporan Pelaksanaan Penyuluhan dan Penyebarluasan Kebijakan Pajak Daerah Jumlah Sarana dan Prasarana Pengelolaan Pajak Daerah	Dokumen Laporan Laporan Unit		Dokumen Laporan Laporan Unit	36 Dokumen 13 Laporan 42 Laporan 1 Unit	2,824,497,610						36 Dokumen 13 Laporan 42 Laporan 1 Unit	0	
5 02 04 2.01 03	Penyuluhan dan Penyebarluasan Kebijakan Pajak Daerah	Jumlah Laporan Pelaksanaan Penyuluhan dan Penyebarluasan Kebijakan Pajak Daerah				42 Laporan	950,242,022		PENDAPATAN ASLI DAERAH (PAD) Pajak Daerah	Memperkuat Stabilitas Polhukhankam Dan Transformasi Pelayanan Publik	Pemantapan Layanan Publik didukung aparatur yang berkompeten	Kota Tangerang	42 Laporan	0	BADAN PENGELOLA KEUANGAN DAERAH
5 02 04 2.01 04	Penyediaan Sarana dan Prasarana Pengelolaan Pajak Daerah	Jumlah Sarana dan Prasarana Pengelolaan Pajak Daerah				1 Unit	55,125,000		PENDAPATAN ASLI DAERAH (PAD) Pajak Daerah	Memperkuat Stabilitas Polhukhankam Dan Transformasi Pelayanan Publik	Pemantapan Layanan Publik didukung aparatur yang berkompeten	Kota Tangerang	1 Unit	0	BADAN PENGELOLA KEUANGAN DAERAH
5 02 04 2.01 06	Pengolahan, Pemeliharaan, dan Pelaporan Basis Data Pajak Daerah	Jumlah Laporan Hasil Pengolahan, Pemeliharaan, dan Pelaporan Basis Data Pajak Daerah				13 Laporan	487,496,192		PENDAPATAN ASLI DAERAH (PAD) Pajak Daerah	Memperkuat Stabilitas Polhukhankam Dan Transformasi Pelayanan Publik	Pemantapan Layanan Publik didukung aparatur yang berkompeten	Kota Tangerang	13 Laporan	0	BADAN PENGELOLA KEUANGAN DAERAH
5 02 04 2.01 13	Pengendalian, Pemeriksaan dan Pengawasan Pajak Daerah	Jumlah Dokumen Hasil Pemeriksaan serta Pengendalian dan Pengawasan Pajak Daerah				36 Dokumen	1,331,634,396		PENDAPATAN ASLI DAERAH (PAD) Pajak Daerah	Memperkuat Stabilitas Polhukhankam Dan Transformasi Pelayanan Publik	Pemantapan Layanan Publik didukung aparatur yang berkompeten	Kota Tangerang	36 Dokumen	0	BADAN PENGELOLA KEUANGAN DAERAH
TOTAL							152,079,236,668							0	

**Penetapan Rencana Kerja Pemerintah Daerah (RKPD)
Kota Tangerang
Tahun 2023**

Kode	Urusan/ Bidang Urusan/ Program/ Kegiatan/ Sub Kegiatan	Indikator Program/ Kegiatan/ Sub Kegiatan	Target Akhir Periode RPJMD	Realisasi Capaian RKPD Tahun 2021	Prakiraan Capaian Target RKPD Tahun 2022	Capaian Kinerja dan Kerangka Pendanaan						Kelompok Sasaran	Prakiraan Maju Rencana Tahun 2024		Perangkat Daerah Penanggung Jawab				
						Target 2023	Pagu Indikatif	Lokasi	Sumber Dana	Prioritas			Target	Pagu Indikatif					
										Nasional	Daerah								
6																			
6	01																		
6	01	01																	
6	01	01	2.02																
6	01	01	2.02	01	Penyediaan Gaji dan Tunjangan ASN	Jumlah Orang yang Menerima Gaji dan Tunjangan ASN	Orang		Orang	63 Orang	19,087,152,553								
6	01	01	2.02	01	Penyediaan Gaji dan Tunjangan ASN	Jumlah Orang yang Menerima Gaji dan Tunjangan ASN				63 Orang/bulan	19,087,152,553	PENDAPATAN ASLI DAERAH (PAD)	Memperkuat Stabilitas Polhukhankam Dan Transformasi Pelayanan Publik	Pemantapan Kualitas Sumber Daya Manusia Sumber Daya Manusia	Inspektorat Kota Tangerang	63 Orang/bulan	20,237,504,540	INSPEKTORAT	
6	01	01	2.05		Administrasi Kepegawaian Perangkat Daerah	Jumlah Dokumen Pendataan dan Pengelolaan Administrasi Kepegawaian Jumlah Orang Yang Mengikuti Sosialisasi Peraturan Perundang-undangan Jumlah Pakaet Pakaian Dinas beserta Atribut Kelengkapan Jumlah Pegawai Berdasarkan Tugas dan Fungsi yang Mengikuti Pendidikan dan Pelatihan	Dokumen Orang Paket Orang		Dokumen Orang Paket Orang	42 Dokumen 63 Orang 2 Paket 63 Orang	467,020,000						42 Dokumen 63 Orang 2 Paket 63 Orang	1,020,351,200	
6	01	01	2.05	02	Pengadaan Pakaian Dinas beserta Atribut Kelengkapannya	Jumlah Paket Pakaian Dinas beserta Atribut Kelengkapannya				2 Paket	6,870,000		Memperkuat Stabilitas Polhukhankam Dan Transformasi Pelayanan Publik	Pemantapan Kualitas Sumber Daya Manusia Sumber Daya Manusia	Inspektorat Kota Tangerang	2 Paket	57,756,600	INSPEKTORAT	
6	01	01	2.05	03	Pendataan dan Pengolahan Administrasi Kepegawaian	Jumlah Dokumen Pendataan dan Pengolahan Administrasi Kepegawaian				42 Dokumen	41,850,000	PENDAPATAN ASLI DAERAH (PAD)	Memperkuat Stabilitas Polhukhankam Dan Transformasi Pelayanan Publik	Pemantapan Kualitas Sumber Daya Manusia Sumber Daya Manusia	Inspektorat Kota Tangerang	42 Dokumen	75,224,600	INSPEKTORAT	
6	01	01	2.05	09	Pendidikan dan Pelatihan Pegawai Berdasarkan Tugas dan Fungsi	Jumlah Pegawai Berdasarkan Tugas dan Fungsi yang Mengikuti Pendidikan dan Pelatihan				63 Orang	407,800,000	PENDAPATAN ASLI DAERAH (PAD)	Memperkuat Stabilitas Polhukhankam Dan Transformasi Pelayanan Publik	Pemantapan Kualitas Sumber Daya Manusia Sumber Daya Manusia	Inspektorat Kota Tangerang	63 Orang	861,850,000	INSPEKTORAT	
6	01	01	2.05	10	Sosialisasi Peraturan Perundang-Undangan	Jumlah Orang yang Mengikuti Sosialisasi Peraturan Perundang-Undangan				63 Orang	10,500,000	PENDAPATAN ASLI DAERAH (PAD)	Memperkuat Stabilitas Polhukhankam Dan Transformasi Pelayanan Publik	Pemantapan Kualitas Sumber Daya Manusia Sumber Daya Manusia	Inspektorat Kota Tangerang	63 Orang	25,520,000	INSPEKTORAT	
6	01	01	2.06		Administrasi Umum Perangkat Daerah	Jumlah Laporan Penyelenggaraan Rapat Koordinasi dan Konsultasi SKPD Jumlah Paket Bahan Logistik Kantor yang Disediakan Jumlah Paket Barang Cetakan dan Penggandaan yang Disediakan Jumlah Paket Komponen Instalasi Listrik/Penerangan Bangunan Kantor yang Disediakan Jumlah Paket Peralatan dan Perlengkapan Kantor yang Disediakan Jumlah Paket Peralatan Rumah Tangga yang Disediakan	Laporan Paket Paket Paket Paket		Laporan Paket Paket Paket Paket	251 Laporan 3 Paket 3 Paket 1 Paket 1 Paket 1 Paket	1,266,397,600						251 Laporan 3 Paket 3 Paket 1 Paket 1 Paket 1 Paket	1,893,338,580	

**Penetapan Rencana Kerja Pemerintah Daerah (RKPD)
Kota Tangerang
Tahun 2023**

Kode	Urusan/ Bidang Urusan/ Program/ Kegiatan/ Sub Kegiatan	Indikator Program/ Kegiatan/ Sub Kegiatan	Target Akhir Periode RPJMD	Realisasi Capaian RKPD Tahun 2021	Prakiraan Capaian Target RKPD Tahun 2022	Capaian Kinerja dan Kerangka Pendanaan					Kelompok Sasaran	Prakiraan Maju Rencana Tahun 2024		Perangkat Daerah Penanggung Jawab	
						Target 2023	Pagu Indikatif	Lokasi	Sumber Dana	Prioritas		Target	Pagu Indikatif		
										Nasional					Daerah
6 01 01 2.06 01	Penyediaan Komponen Instalasi Listrik/Penerangan Bangunan Kantor	Jumlah Paket Komponen Instalasi Listrik/Penerangan Bangunan Kantor yang Disediakan				1 Paket	8,856,500			Memperkuat Stabilitas Polhukhankam Dan Transformasi Pelayanan Publik	Pemantapan Kualitas Sumber Daya Manusia Sumber Daya Manusia	Inspektorat Kota Tangerang	1 Paket	10,935,760	INSPEKTORAT
6 01 01 2.06 02	Penyediaan Peralatan dan Perlengkapan Kantor	Jumlah Paket Peralatan dan Perlengkapan Kantor yang Disediakan				1 Paket	320,548,400		PENDAPATAN ASLI DAERAH (PAD)	Memperkuat Stabilitas Polhukhankam Dan Transformasi Pelayanan Publik	Pemantapan Kualitas Sumber Daya Manusia Sumber Daya Manusia	Inspektorat Kota Tangerang	1 Paket	396,359,260	INSPEKTORAT
6 01 01 2.06 03	Penyediaan Peralatan Rumah Tangga	Jumlah Paket Peralatan Rumah Tangga yang Disediakan				1 Paket	40,687,900		PENDAPATAN ASLI DAERAH (PAD)	Memperkuat Stabilitas Polhukhankam Dan Transformasi Pelayanan Publik	Pemantapan Kualitas Sumber Daya Manusia Sumber Daya Manusia	Inspektorat Kota Tangerang	1 Paket	49,522,220	INSPEKTORAT
6 01 01 2.06 04	Penyediaan Bahan Logistik Kantor	Jumlah Paket Bahan Logistik Kantor yang Disediakan				3 Paket	183,793,000			Memperkuat Stabilitas Polhukhankam Dan Transformasi Pelayanan Publik	Pemantapan Kualitas Sumber Daya Manusia Sumber Daya Manusia	Inspektorat Kota Tangerang	3 Paket	210,054,900	INSPEKTORAT
6 01 01 2.06 05	Penyediaan Barang Cetak dan Penggandaan	Jumlah Paket Barang Cetak dan Penggandaan yang Disediakan				3 Paket	208,981,800		PENDAPATAN ASLI DAERAH (PAD)	Memperkuat Stabilitas Polhukhankam Dan Transformasi Pelayanan Publik	Pemantapan Kualitas Sumber Daya Manusia Sumber Daya Manusia	Inspektorat Kota Tangerang	3 Paket	260,859,720	INSPEKTORAT
6 01 01 2.06 09	Penyelenggaraan Rapat Koordinasi dan Konsultasi SKPD	Jumlah Laporan Penyelenggaraan Rapat Koordinasi dan Konsultasi SKPD				251 Laporan	503,530,000		PENDAPATAN ASLI DAERAH (PAD)	Memperkuat Stabilitas Polhukhankam Dan Transformasi Pelayanan Publik		Inspektorat Kota Tangerang	251 Laporan	965,606,720	INSPEKTORAT
6 01 01 2.07	Pengadaan Barang Milik Daerah Penunjang Urusan Pemerintah Daerah	Jumlah Unit Peralatan dan Mesin Lainnya yang Disediakan	Unit		Unit	4 Unit	6,064,800						4 Unit	80,000,000	
6 01 01 2.07 06	Pengadaan Peralatan dan Mesin Lainnya	Jumlah Unit Peralatan dan Mesin Lainnya yang Disediakan				4 Unit	6,064,800		PENDAPATAN ASLI DAERAH (PAD)	Memperkuat Stabilitas Polhukhankam Dan Transformasi Pelayanan Publik	Pemantapan Kualitas Sumber Daya Manusia Sumber Daya Manusia	Inspektorat Kota Tangerang	4 Unit	80,000,000	INSPEKTORAT
6 01 01 2.08	Penyediaan Jasa Penunjang Urusan Pemerintahan Daerah	Jumlah Laporan Penyediaan Jasa Komunikasi, Sumber Daya Air dan Listrik yang Disediakan Jumlah Laporan Penyediaan Jasa Pelayanan Umum Kantor yang Disediakan Jumlah Laporan Penyediaan Jasa Peralatan dan Perlengkapan Kantor yang Disediakan	Bulan Bulan Bulan		Bulan Bulan Bulan	12 Bulan 12 Bulan 2 Bulan	980,992,944						12 Bulan 12 Bulan 2 Bulan	1,064,459,966	
6 01 01 2.08 02	Penyediaan Jasa Komunikasi, Sumber Daya Air dan Listrik	Jumlah Laporan Penyediaan Jasa Komunikasi, Sumber Daya Air dan Listrik yang Disediakan				12 Laporan	209,040,000		PENDAPATAN ASLI DAERAH (PAD)	Memperkuat Stabilitas Polhukhankam Dan Transformasi Pelayanan Publik	Pemantapan Kualitas Infrastruktur	Inspektorat Kota Tangerang	12 Laporan	215,311,200	INSPEKTORAT
6 01 01 2.08 03	Penyediaan Jasa Peralatan dan Perlengkapan Kantor	Jumlah Laporan Penyediaan Jasa Peralatan dan Perlengkapan Kantor yang Disediakan				2 Laporan	6,225,000		PENDAPATAN ASLI DAERAH (PAD)	Memperkuat Stabilitas Polhukhankam Dan Transformasi Pelayanan Publik	Pemantapan Kualitas Sumber Daya Manusia Sumber Daya Manusia	Inspektorat Kota Tangerang	2 Laporan	6,847,500	INSPEKTORAT
6 01 01 2.08 04	Penyediaan Jasa Pelayanan Umum Kantor	Jumlah Laporan Penyediaan Jasa Pelayanan Umum Kantor yang Disediakan				12 Laporan	765,727,944		PENDAPATAN ASLI DAERAH (PAD)	Memperkuat Stabilitas Polhukhankam Dan Transformasi Pelayanan Publik	Pemantapan Kualitas Sumber Daya Manusia Sumber Daya Manusia	Inspektorat Kota Tangerang	12 Laporan	842,301,266	INSPEKTORAT
6 01 01 2.09	Pemeliharaan Barang Milik Daerah Penunjang Urusan Pemerintahan Daerah	Jumlah Kendaraan Dinas Operasional atau Lapangan yang Dipelihara dan dibayarkan Pajak dan Perizinannya Jumlah Kendaraan Perorangan Dinas atau Kendaraan Dinas Jabatan yang Dipelihara dan	Unit Unit Unit		Unit Unit Unit	33 Unit 1 Unit 6 Unit 5 Unit	538,177,450						33 Unit 1 Unit 6 Unit 5 Unit	585,113,976	

**Penetapan Rencana Kerja Pemerintah Daerah (RKPD)
Kota Tangerang
Tahun 2023**

Kode	Urusan/ Bidang Urusan/ Program/ Kegiatan/ Sub Kegiatan	Indikator Program/ Kegiatan/ Sub Kegiatan	Target Akhir Periode RPJMD	Realisasi Capaian RKPD Tahun 2021	Prakiraan Capaian Target RKPD Tahun 2022	Capaian Kinerja dan Kerangka Pendanaan					Kelompok Sasaran	Prakiraan Maju Rencana Tahun 2024		Perangkat Daerah Penanggung Jawab	
						Target 2023	Pagu Indikatif	Lokasi	Sumber Dana	Prioritas		Target	Pagu Indikatif		
										Nasional					Daerah
		dibayarkan Pajaknya Jumlah Kendaraan Perorangan Dinas atau Kendaraan Dinas Jabatan yang Dipelihara dan dibayarkan Pajaknya Jumlah Peralatan dan Mesin Lainnya yang Dipelihara													
6 01 01 2.09 01	Penyediaan Jasa Pemeliharaan, Biaya Pemeliharaan, dan Pajak Kendaraan Perorangan Dinas atau Kendaraan Dinas Jabatan	Jumlah Kendaraan Perorangan Dinas atau Kendaraan Dinas Jabatan yang Dipelihara dan dibayarkan Pajaknya				6 Unit	147,454,200		PENDAPATAN ASLI DAERAH (PAD)	Memperkuat Stabilitas Polhukhankam Dan Transformasi Pelayanan Publik	Pemantapan Kualitas Sumber Daya Manusia Sumber Daya Manusia	Inspektorat Kota Tangerang	6 Unit	147,454,200	INSPEKTORAT
6 01 01 2.09 02	Penyediaan Jasa Pemeliharaan, Biaya Pemeliharaan, Pajak dan Perizinan Kendaraan Dinas Operasional atau Lapangan	Jumlah Kendaraan Dinas Operasional atau Lapangan yang Dipelihara dan dibayarkan Pajak dan Perizinannya				33 Unit	346,930,150		PENDAPATAN ASLI DAERAH (PAD)	Memperkuat Stabilitas Polhukhankam Dan Transformasi Pelayanan Publik	Pemantapan Kualitas Sumber Daya Manusia Sumber Daya Manusia	Inspektorat Kota Tangerang	33 Unit	361,930,150	INSPEKTORAT
6 01 01 2.09 06	Pemeliharaan Peralatan dan Mesin Lainnya	Jumlah Peralatan dan Mesin Lainnya yang Dipelihara				5 Unit	42,637,500		PENDAPATAN ASLI DAERAH (PAD)	Memperkuat Stabilitas Polhukhankam Dan Transformasi Pelayanan Publik	Pemantapan Kualitas Sumber Daya Manusia Sumber Daya Manusia	Inspektorat Kota Tangerang	5 Unit	27,788,200	INSPEKTORAT
6 01 01 2.09 09	Pemeliharaan/Rehabilitasi Gedung Kantor dan Bangunan Lainnya	Jumlah Gedung Kantor dan Bangunan Lainnya yang Dipelihara/Direhabilitasi				1 Unit	1,155,600		PENDAPATAN ASLI DAERAH (PAD)	Memperkuat Stabilitas Polhukhankam Dan Transformasi Pelayanan Publik	Pemantapan Kualitas Infrastruktur	Inspektorat Kota Tangerang	1 Unit	47,941,426	INSPEKTORAT
6 01 02	PROGRAM PENYELENGGARAAN PENGAWASAN	Tingkat Pemenuhan Infrastruktur Kapabilitas APIP level 3 penuh Tingkat Pemenuhan Infrastruktur Maturitas SPIP	Level Level		Level Level	3 Penuh Level 3 Penuh Level	249,960,000						3 Penuh Level 3 Penuh Level	714,230,000	
6 01 02 2.01	Penyelenggaraan Pengawasan Internal	Jumlah Dokumen Hasil Monitoring dan Evaluasi Tindak Lanjut Hasil Pemeriksaan BPK RI dan Tindak Lanjut Pemeriksaan APIP Jumlah Laporan Hasil Pemeriksaan, Evaluasi, Reviu, Monitoring, Telaaahan/Kajian Penyelenggaraan Pemerintahan, Kebijakan dan Pembangunan Daerah Jumlah Laporan Hasil Pengawasan Kinerja Pemerintah Daerah	Dokumen Laporan Laporan		Dokumen Laporan Laporan	24 Dokumen 136 Laporan 8 Laporan	249,960,000						24 Dokumen 136 Laporan 8 Laporan	714,230,000	
6 01 02 2.01 01	Pengawasan Kinerja Pemerintah Daerah	Jumlah Laporan Hasil Pemeriksaan, Evaluasi, Reviu, Monitoring, Telaaahan/Kajian Penyelenggaraan Pemerintahan, Kebijakan dan Pembangunan Daerah Jumlah Laporan Hasil Pengawasan Kinerja Pemerintah Daerah				136 Laporan 8 Laporan	124,980,000		PENDAPATAN ASLI DAERAH (PAD)	Memperkuat Stabilitas Polhukhankam Dan Transformasi Pelayanan Publik	Pemantapan Kualitas Sumber Daya Manusia Sumber Daya Manusia	Inspektorat Kota Tangerang	136 Laporan 8 Laporan	436,414,000	INSPEKTORAT
6 01 02 2.01 07	Monitoring dan Evaluasi Tindak Lanjut Hasil Pemeriksaan BPK RI dan Tindak Lanjut Hasil Pemeriksaan APIP	Jumlah Dokumen Hasil Monitoring dan Evaluasi Tindak Lanjut Hasil Pemeriksaan BPK RI dan Tindak Lanjut Hasil Pemeriksaan APIP				24 Dokumen	124,980,000		PENDAPATAN ASLI DAERAH (PAD)	Memperkuat Stabilitas Polhukhankam Dan Transformasi Pelayanan Publik	Pemantapan Kualitas Sumber Daya Manusia Sumber Daya Manusia	Inspektorat Kota Tangerang	24 Dokumen	277,816,000	INSPEKTORAT

**Penetapan Rencana Kerja Pemerintah Daerah (RKPD)
Kota Tangerang
Tahun 2023**

Kode	Urusan/ Bidang Urusan/ Program/ Kegiatan/ Sub Kegiatan	Indikator Program/ Kegiatan/ Sub Kegiatan	Target Akhir Periode RPJMD	Realisasi Capaian RKPD Tahun 2021	Prakiraan Capaian Target RKPD Tahun 2022	Capaian Kinerja dan Kerangka Pendanaan					Kelompok Sasaran	Prakiraan Maju Rencana Tahun 2024		Perangkat Daerah Penanggung Jawab	
						Target 2023	Pagu Indikatif	Lokasi	Sumber Dana	Prioritas		Target	Pagu Indikatif		
										Nasional					Daerah
6 01 03	PROGRAM PERUMUSAN KEBIJAKAN, PENDAMPINGAN DAN ASISTENSI	Persentase OPD dengan Nilai Hasil Evaluasi SAKIP Minimal BB	%		%	100 %	456,000,000					100 %	1,290,421,000		
6 01 03 2.02	Pendampingan dan Asistensi	Jumlah Perangkat Daerah yang Dilakukan Pendampingan, Asistensi dan Verifikasi Penegakan Integritas Jumlah Perangkat Daerah yang Dilakukan Pendampingan dan Asistensi Urusan Pemerintahan Daerah	Perangkat Daerah Perangkat Daerah		Perangkat Daerah Perangkat Daerah	43 Perangkat Daerah 8 Perangkat Daerah	456,000,000					43 Perangkat Daerah 8 Perangkat Daerah	1,290,421,000		
6 01 03 2.02 01	Pendampingan dan Asistensi Urusan Pemerintahan Daerah	Jumlah Perangkat Daerah yang Dilakukan Pendampingan dan Asistensi Urusan Pemerintahan Daerah				8 perangkat daerah	197,700,000		PENDAPATAN ASLI DAERAH (PAD)	Memperkuat Stabilitas Polhukhankam Dan Transformasi Pelayanan Publik	Pemantapan Layanan Publik didukung aparatur yang berkompeten	Inspektorat Kota Tangerang	8 perangkat daerah	765,721,000	INSPEKTORAT
6 01 03 2.02 04	Pendampingan, Asistensi dan Verifikasi Penegakan Integritas	Jumlah Perangkat Daerah yang Dilakukan Pendampingan, Asistensi dan Verifikasi Penegakan Integritas				43 perangkat daerah	258,300,000		PENDAPATAN ASLI DAERAH (PAD)	Memperkuat Stabilitas Polhukhankam Dan Transformasi Pelayanan Publik	Pemantapan Layanan Publik didukung aparatur yang berkompeten	Inspektorat Kota Tangerang	43 perangkat daerah	524,700,000	INSPEKTORAT
TOTAL							23,051,765,347						26,885,419,262		

**Penetapan Rencana Kerja Pemerintah Daerah (RKPD)
Kota Tangerang
Tahun 2023**

Kode	Urusan/ Bidang Urusan/ Program/ Kegiatan/ Sub Kegiatan	Indikator Program/ Kegiatan/ Sub Kegiatan	Target Akhir Periode RPJMD	Realisasi Capaian RKPD Tahun 2021	Prakiraan Capaian Target RKPD Tahun 2022	Capaian Kinerja dan Kerangka Pendanaan					Kelompok Sasaran	Prakiraan Maju Rencana Tahun 2024		Perangkat Daerah Penanggung Jawab	
						Target 2023	Pagu Indikatif	Lokasi	Sumber Dana	Prioritas		Target	Pagu Indikatif		
										Nasional					Daerah
2						URUSAN PEMERINTAHAN WAJIB YANG TIDAK BERKAITAN DENGAN PELAYANAN DASAR									
2	13						1,331,784,000						1,327,332,000		
2	13	05					1,331,784,000					100 %	1,327,332,000		
2	13	05	2.01				1,331,784,000					279 RT/RW	1,327,332,000		
2	13	05	2.01	02			1,331,784,000					377 orang 12 Dokumen	1,327,332,000	KECAMATAN BATUCEPER	
7							UNSUR KEWILAYAHAN								
7	01						28,565,962,230						26,244,904,800		
7	01	01					24,398,486,172					100 %	23,099,632,700		
7	01	01	2.01				47,203,200					8 Jenis	57,973,500		
7	01	01	2.01	01			47,203,200					8 jenis 8 Dokumen	57,973,500	KECAMATAN BATUCEPER	
7	01	01	2.02				18,721,487,880					1 Jenis	18,700,000,000		

**Penetapan Rencana Kerja Pemerintah Daerah (RKPD)
Kota Tangerang
Tahun 2023**

Kode	Urusan/ Bidang Urusan/ Program/ Kegiatan/ Sub Kegiatan	Indikator Program/ Kegiatan/ Sub Kegiatan	Target Akhir Periode RPJMD	Realisasi Capaian RKPD Tahun 2021	Prakiraan Capaian Target RKPD Tahun 2022	Capaian Kinerja dan Kerangka Pendanaan						Kelompok Sasaran	Prakiraan Maju Rencana Tahun 2024		Perangkat Daerah Penanggung Jawab
						Target 2023	Pagu Indikatif	Lokasi	Sumber Dana	Prioritas			Target	Pagu Indikatif	
										Nasional	Daerah				
7 01 01 2.02 01	Penyediaan Gaji dan Tunjangan ASN	Jumlah Orang yang Menerima Gaji dan Tunjangan ASN Jumlah pegawai penerima gaji dan tunjangan ASN				71 Orang/bulan 71 orang	18,721,487,880	Kota Tangerang, Batuaceper, Semua Kelurahan	PENDAPATAN ASLI DAERAH (PAD)	Memperkuat Stabilitas Polhukhankam Dan Transformasi Pelayanan Publik	Pemantapan Kualitas Sumber Daya Manusia Sumber Daya Manusia	ASN Kecamatan Batuaceper	71 Orang/bulan 71 orang	18,700,000,000	KECAMATAN BATUCEPER
7 01 01 2.05	Administrasi Kepegawaian Perangkat Daerah	Jumlah pelayanan administrasi kepegawaian perangkat daerah yang disediakan	jenis		jenis	2 jenis	66,044,400						2 jenis	53,570,600	
7 01 01 2.05 02	Pengadaan Pakaian Dinas beserta Atribut Kelengkapannya	Jumlah pakaian dinas harian beserta atribut kelengkapannya yang diadakan Jumlah Paket Pakaian Dinas beserta Atribut Kelengkapan				80 stel 4 Paket	63,044,400	Kota Tangerang, Batuaceper, Semua Kelurahan	PENDAPATAN ASLI DAERAH (PAD)	Memperkuat Stabilitas Polhukhankam Dan Transformasi Pelayanan Publik	Pemantapan Kualitas Sumber Daya Manusia Sumber Daya Manusia	Pegawai Kecamatan Batuaceper	80 stel 4 Paket	50,070,600	KECAMATAN BATUCEPER
7 01 01 2.05 09	Pendidikan dan Pelatihan Pegawai Berdasarkan Tugas dan Fungsi	Jumlah Pegawai Berdasarkan Tugas dan Fungsi yang Mengikuti Pendidikan dan Pelatihan Jumlah pendidikan dan pelatihan pegawai berdasarkan tugas dan fungsi yang diselenggarakan				20 Orang 20 orang	3,000,000	Kota Tangerang, Batuaceper, Semua Kelurahan	PENDAPATAN ASLI DAERAH (PAD)	Memperkuat Stabilitas Polhukhankam Dan Transformasi Pelayanan Publik	Pemantapan Kualitas Sumber Daya Manusia Sumber Daya Manusia	Pegawai Kecamatan Batuaceper	20 Orang 20 orang	3,500,000	KECAMATAN BATUCEPER
7 01 01 2.06	Administrasi Umum Perangkat Daerah	Jumlah pelayanan administrasi umum perangkat daerah yang disediakan	Jenis		Jenis	7 Jenis	1,316,477,500						7 Jenis	611,525,300	
7 01 01 2.06 01	Penyediaan Komponen Instalasi Listrik/Penerangan Bangunan Kantor	Jumlah komponen instalasi listrik/penerangan bangunan kantor yang disediakan Jumlah Paket Komponen Instalasi Listrik/Penerangan Bangunan Kantor yang Disediakan				5 jenis 5 Paket	29,992,800	Kota Tangerang, Batuaceper, Semua Kelurahan	PENDAPATAN ASLI DAERAH (PAD)	Memperkuat Stabilitas Polhukhankam Dan Transformasi Pelayanan Publik	Pemantapan Perekonomian Daerah	Pegawai Kecamatan Batuaceper	5 jenis 5 Paket	33,000,000	KECAMATAN BATUCEPER
7 01 01 2.06 02	Penyediaan Peralatan dan Perlengkapan Kantor	Jumlah alat tulis kantor yang disediakan Jumlah Paket Peralatan dan Perlengkapan Kantor yang Disediakan				12 jenis 12 Paket	198,036,400	Kota Tangerang, Batuaceper, Semua Kelurahan	PENDAPATAN ASLI DAERAH (PAD)	Memperkuat Stabilitas Polhukhankam Dan Transformasi Pelayanan Publik	Pemantapan Layanan Publik didukung aparatur yang berkompeten	Pegawai Kecamatan Batuaceper	12 jenis 12 Paket	16,720,000	KECAMATAN BATUCEPER
7 01 01 2.06 03	Penyediaan Peralatan Rumah Tangga	Jumlah Paket Peralatan Rumah Tangga yang Disediakan Jumlah peralatan rumah tangga kantor yang disediakan				1 Paket 5 jenis	54,098,300	Kota Tangerang, Semua Kecamatan, Semua Kelurahan	PENDAPATAN ASLI DAERAH (PAD)	Memperkuat Stabilitas Polhukhankam Dan Transformasi Pelayanan Publik	Peningkatan Kualitas Lingkungan Hidup	Pegawai Kecamatan Batuaceper	1 Paket 5 jenis	57,970,000	KECAMATAN BATUCEPER
7 01 01 2.06 04	Penyediaan Bahan Logistik Kantor	Jumlah bahan logistik kantor yang disediakan Jumlah Paket Bahan Logistik Kantor yang Disediakan				10 jenis 10 Paket	575,120,300	Kota Tangerang, Batuaceper, Semua Kelurahan	PENDAPATAN ASLI DAERAH (PAD)	Memperkuat Stabilitas Polhukhankam Dan Transformasi Pelayanan Publik	Pemantapan Layanan Publik didukung aparatur yang berkompeten	Pegawai Kecamatan Batuaceper	10 jenis 10 Paket	294,800,000	KECAMATAN BATUCEPER
7 01 01 2.06 05	Penyediaan Barang Cetak dan Penggandaan	Jumlah barang cetakan dan penggandaan yang disediakan Jumlah Paket Barang Cetak dan Penggandaan yang Disediakan				4 jenis 4 Paket	149,661,700	Kota Tangerang, Batuaceper, Semua Kelurahan	PENDAPATAN ASLI DAERAH (PAD)	Memperkuat Stabilitas Polhukhankam Dan Transformasi Pelayanan Publik	Pemantapan Kualitas Infrastruktur	Pegawai Kecamatan Batuaceper	4 jenis 4 Paket	110,994,500	KECAMATAN BATUCEPER
7 01 01 2.06 06	Penyediaan Bahan Bacaan dan Peraturan Perundang-undangan	Jumlah bahan bacaan yang di disediakan Jumlah Dokumen Bahan Bacaan dan Peraturan				1 jenis 1 Dokumen	11,592,000	Kota Tangerang, Batuaceper, Semua Kelurahan	PENDAPATAN ASLI DAERAH (PAD)	Memperkuat Stabilitas Polhukhankam Dan Transformasi Pelayanan Publik	Pemantapan Kualitas Infrastruktur	Pegawai Kecamatan Batuaceper	1 jenis 1 Dokumen	15,540,800	KECAMATAN BATUCEPER

**Penetapan Rencana Kerja Pemerintah Daerah (RKPD)
Kota Tangerang
Tahun 2023**

Kode	Urusan/ Bidang Urusan/ Program/ Kegiatan/ Sub Kegiatan	Indikator Program/ Kegiatan/ Sub Kegiatan	Target Akhir Periode RPJMD	Realisasi Capaian RKPD Tahun 2021	Prakiraan Capaian Target RKPD Tahun 2022	Capaian Kinerja dan Kerangka Pendanaan					Kelompok Sasaran	Prakiraan Maju Rencana Tahun 2024		Perangkat Daerah Penanggung Jawab	
						Target 2023	Pagu Indikatif	Lokasi	Sumber Dana	Prioritas		Target	Pagu Indikatif		
										Nasional					Daerah
		Perundang-Undangan yang Disediakan													
7 01 01 2.06 09	Penyelenggaraan Rapat Koordinasi dan Konsultasi SKPD	Jumlah kegiatan (rapatrapat, koordinasi, konsultasi) ke luar daerah yang diselenggarakan Jumlah Laporan Penyelenggaraan Rapat Koordinasi dan Konsultasi SKPD				370 HOK 12 Laporan	297,976,000	Kota Tangerang, Batuaceper, Semua Kelurahan	PENDAPATAN ASLI DAERAH (PAD)	Memperkuat Stabilitas Polhukhankam Dan Transformasi Pelayanan Publik	Pemantapan Kualitas Infrastruktur	Pegawai Kecamatan Batuaceper	370 HOK 12 Laporan	82,500,000	KECAMATAN BATUCEPER
7 01 01 2.07	Pengadaan Barang Milik Daerah Penunjang Urusan Pemerintahan Daerah	Jumlah barang milik daerah (sarana dan prasarana aparatur perangkat daerah) penunjang urusan pemerintah daerah yang diadakan	jenis		jenis	2 jenis	410,886,200						2 jenis	269,500,000	
7 01 01 2.07 05	Pengadaan Mebel	Jumlah mebel kantor yang diadakan Jumlah Paket Mebel yang Disediakan				25 unit 25 Unit	202,338,600	Kota Tangerang, Batuaceper, Semua Kelurahan	PENDAPATAN ASLI DAERAH (PAD)	Memperkuat Stabilitas Polhukhankam Dan Transformasi Pelayanan Publik	Pemantapan Kualitas Infrastruktur	Pegawai Kecamatan Batuaceper	25 unit 25 Unit	132,000,000	KECAMATAN BATUCEPER
7 01 01 2.07 06	Pengadaan Peralatan dan Mesin Lainnya	Jumlah peralatan dan perlengkapan kantor dan rumah tangga kantor yang disediakan Jumlah Unit Peralatan dan Mesin Lainnya yang Disediakan				5 jenis 5 Unit	208,547,600	Kota Tangerang, Batuaceper, Semua Kelurahan	PENDAPATAN ASLI DAERAH (PAD)	Memperkuat Stabilitas Polhukhankam Dan Transformasi Pelayanan Publik	Pemantapan Kualitas Infrastruktur	Pegawai Kecamatan Batuaceper	5 jenis 5 Unit	137,500,000	KECAMATAN BATUCEPER
7 01 01 2.08	Penyediaan Jasa Penunjang Urusan Pemerintahan Daerah	Jumlah jasa penunjang urusan pemerintahan daerah yang disediakan	Jenis		Jenis	3 Jenis	3,443,934,992						3 Jenis	3,054,818,500	
7 01 01 2.08 02	Penyediaan Jasa Komunikasi, Sumber Daya Air dan Listrik	Jumlah jasa komunikasi, sumber daya air dan listrik yang disediakan Jumlah Laporan Penyediaan Jasa Komunikasi, Sumber Daya Air dan Listrik yang Disediakan				3 jenis 12 Laporan	596,000,000	Kota Tangerang, Batuaceper, Semua Kelurahan	PENDAPATAN ASLI DAERAH (PAD)	Memperkuat Stabilitas Polhukhankam Dan Transformasi Pelayanan Publik	Pemantapan Kualitas Infrastruktur	Pegawai Kecamatan Batuaceper	3 jenis 12 Laporan	656,920,000	KECAMATAN BATUCEPER
7 01 01 2.08 03	Penyediaan Jasa Peralatan dan Perlengkapan Kantor	Jumlah jasa peralatan/perlengkapan kantor yang disewa Jumlah Laporan Penyediaan Jasa Peralatan dan Perlengkapan Kantor yang Disediakan				3 jenis 12 Laporan	34,944,000	Kota Tangerang, Batuaceper, Semua Kelurahan	PENDAPATAN ASLI DAERAH (PAD)	Memperkuat Stabilitas Polhukhankam Dan Transformasi Pelayanan Publik	Pemantapan Kualitas Infrastruktur	Pegawai Kecamatan Batuaceper	3 jenis 12 Laporan	38,500,000	KECAMATAN BATUCEPER
7 01 01 2.08 04	Penyediaan Jasa Pelayanan Umum Kantor	Jumlah jasa (tenaga) teknis/administrasi perkantoran, tenaga pengaman kantor, dan tenaga kebersihan yang disediakan Jumlah Laporan Penyediaan Jasa Pelayanan Umum Kantor yang Disediakan				52 orang 12 Laporan	2,812,990,992	Kota Tangerang, Batuaceper, Semua Kelurahan	PENDAPATAN ASLI DAERAH (PAD)	Memperkuat Stabilitas Polhukhankam Dan Transformasi Pelayanan Publik	Pemantapan Kualitas Sumber Daya Manusia Sumber Daya Manusia	Pegawai Kecamatan Batuaceper	52 orang 12 Laporan	2,359,398,500	KECAMATAN BATUCEPER
7 01 01 2.09	Pemeliharaan Barang Milik Daerah Penunjang Urusan Pemerintahan Daerah	Jumlah barang milik daerah (sarana dan prasarana aparatur perangkat daerah) penunjang urusan pemerintah daerah yang dipelihara	jenis		jenis	3 jenis	392,452,000						3 jenis	352,244,800	

**Penetapan Rencana Kerja Pemerintah Daerah (RKPD)
Kota Tangerang
Tahun 2023**

Kode	Urusan/ Bidang Urusan/ Program/ Kegiatan/ Sub Kegiatan	Indikator Program/ Kegiatan/ Sub Kegiatan	Target Akhir Periode RPJMD	Realisasi Capaian RKPD Tahun 2021	Prakiraan Capaian Target RKPD Tahun 2022	Capaian Kinerja dan Kerangka Pendanaan						Kelompok Sasaran	Prakiraan Maju Rencana Tahun 2024		Perangkat Daerah Penanggung Jawab
						Target 2023	Pagu Indikatif	Lokasi	Sumber Dana	Prioritas			Target	Pagu Indikatif	
										Nasional	Daerah				
7 01 01 2.09 01	Penyediaan Jasa Pemeliharaan, Biaya Pemeliharaan, dan Pajak Kendaraan Perorangan Dinas atau Kendaraan Dinas Jabatan	Jumlah kendaraan dinas jabatan dan operasional yang jasa pemeliharaannya disediakan dan pembiayaan pajak kendaraan operasional Jumlah Kendaraan Perorangan Dinas atau Kendaraan Dinas Jabatan yang Dipelihara dan dibayarkan Pajaknya				37 unit 37 Unit	252,800,000	Kota Tangerang, Batuaceper, Semua Kelurahan	PENDAPATAN ASLI DAERAH (PAD)	Memperkuat Stabilitas Polhukhankam Dan Transformasi Pelayanan Publik	Pemantapan Kualitas Infrastruktur	Pegawai Kecamatan Batuaceper	37 unit 37 Unit	279,444,800	KECAMATAN BATUCEPER
7 01 01 2.09 06	Pemeliharaan Peralatan dan Mesin Lainnya	Jumlah jasa perbaikan peralatan/perengkapan kantor yang disediakan Jumlah Peralatan dan Mesin Lainnya yang Dipelihara				6 jenis 120 Unit	48,752,000	Kota Tangerang, Batuaceper, Semua Kelurahan	PENDAPATAN ASLI DAERAH (PAD)	Memperkuat Stabilitas Polhukhankam Dan Transformasi Pelayanan Publik	Pemantapan Kualitas Infrastruktur	Pegawai Kecamatan Batuaceper	6 jenis 120 Unit	48,000,000	KECAMATAN BATUCEPER
7 01 01 2.09 09	Pemeliharaan/Rehabilitasi Gedung Kantor dan Bangunan Lainnya	Jumlah Gedung Kantor dan Bangunan Lainnya yang Dipelihara/Direhabilitasi Jumlah gedung kantor yang diperilhara rutin/berkala				7 Unit 7 jenis	90,900,000	Kota Tangerang, Batuaceper, Semua Kelurahan	PENDAPATAN ASLI DAERAH (PAD)	Memperkuat Stabilitas Polhukhankam Dan Transformasi Pelayanan Publik	Pemantapan Kualitas Infrastruktur	Pegawai Kecamatan Batuaceper	7 Unit 7 jenis	24,800,000	KECAMATAN BATUCEPER
7 01 02	PROGRAM PENYELENGGARAAN PEMERINTAHAN DAN PELAYANAN PUBLIK	0Cakupan Pelayanan Pengembangan UKM Kecamatan Cakupan pelayanan administrasi kependudukan dan perijinan Cakupan pelayanan administrasi kependudukan dan perizinan Cakupan pelayanan adminitrasi kependudukan dan perijinan kecamatan Cakupan pemberdayaan masyarakat	% % % %	% % % %		100 % 100 % 100 % 100 % 100 %	396,360,150						100 % 100 % 100 % 100 % 100 %	302,460,600	
7 01 02 2.01	Koordinasi Penyelenggaraan Kegiatan Pemerintahan di Tingkat Kecamatan	Jumlah koordinasi penyelenggaraan kegiatan pemerintahan di tingkat kecamatan	Jenis		Jenis	1 Jenis	8,299,850						1 Jenis	9,130,000	
7 01 02 2.01 02	Peningkatan Efektifitas Kegiatan Pemerintahan di Tingkat Kecamatan	Jumlah Dokumen Peningkatan Efektifitas Kegiatan Pemerintahan di Tingkat Kecamatan Jumlah laporan hasil monitoring dan evaluasi kegiatan Pembinaan Tata Pemerintahan Kelurahan				2 Dokumen 1 jenis	8,299,850	Kota Tangerang, Batuaceper, Semua Kelurahan	PENDAPATAN ASLI DAERAH (PAD)	Memperkuat Stabilitas Polhukhankam Dan Transformasi Pelayanan Publik	Pemantapan Kualitas Sumber Daya Manusia Sumber Daya Manusia	Pegawai dan Masyarakat Kota Tangerang	2 Dokumen 1 jenis	9,130,000	KECAMATAN BATUCEPER
7 01 02 2.02	Penyelenggaraan Urusan Pemerintahan yang Tidak Dilaksanakan oleh Unit Kerja Perangkat Daerah yang Ada di Kecamatan	Jumlah pelayanan penyelenggaraan urusan pemerintahan yang tidak dilaksanakan oleh unit kerja perangkat daerah yang ada di kecamatan	jenis		jenis	3 jenis	379,560,300						3 jenis	283,980,600	
7 01 02 2.02 03	Peningkatan Efektifitas Pelaksanaan Pelayanan kepada Masyarakat di Wilayah Kecamatan	Jumlah anggota paskibra profesional tingkat kecamatan yang mendapat fasilitas training center (TC) Jumlah kafilah/peserta MTQ/STQ kecamatan yang difasilitasi				25 orang 25 orang 3 Laporan 3 jenis 2 jenis	379,560,300	Kota Tangerang, Batuaceper, Semua Kelurahan	PENDAPATAN ASLI DAERAH (PAD)	Memperkuat Stabilitas Polhukhankam Dan Transformasi Pelayanan Publik	Pemantapan Layanan Publik didukung aparatur yang berkompeten	Masyarakat Kota Tangerang	25 orang 25 orang 3 Laporan 3 jenis 2 jenis	283,980,600	KECAMATAN BATUCEPER

**Penetapan Rencana Kerja Pemerintah Daerah (RKPD)
Kota Tangerang
Tahun 2023**

Kode	Urusan/ Bidang Urusan/ Program/ Kegiatan/ Sub Kegiatan	Indikator Program/ Kegiatan/ Sub Kegiatan	Target Akhir Periode RPJMD	Realisasi Capaian RKPD Tahun 2021	Prakiraan Capaian Target RKPD Tahun 2022	Capaian Kinerja dan Kerangka Pendanaan					Kelompok Sasaran	Prakiraan Maju Rencana Tahun 2024		Perangkat Daerah Penanggung Jawab	
						Target 2023	Pagu Indikatif	Lokasi	Sumber Dana	Prioritas		Target	Pagu Indikatif		
										Nasional					Daerah
		Jumlah Laporan Peningkatan Efektifitas Pelaksanaan Pelayanan kepada Masyarakat di Wilayah Kecamatan Jumlah peserta yang mengikuti pelatihan Pelaksanaan kegiatan keagamaan yang dilaksanakan sebagai bentuk pelayanan kepada masyarakat													
7 01 02 2.03	Koordinasi Pemeliharaan Prasarana dan Sarana Pelayanan Umum	Jumlah koordinasi pemeliharaan sarana dan prasarana pelayanan umum yang difasilitasi	Jenis		Jenis	1 Jenis	8,500,000					1 Jenis	9,350,000		
7 01 02 2.03 01	Koordinasi/Sinergi dengan Perangkat Daerah dan/atau Instansi Vertikal yang Terkait dalam Pemeliharaan Sarana dan Prasarana Pelayanan Umum	Jumlah Dokumen Koordinasi/Sinergi dengan Perangkat Daerah dan/atau Instansi Vertikal yang Terkait dalam Pemeliharaan Sarana dan Prasarana Pelayanan Umum Jumlah koordinasi pemeliharaan sarana dan prasarana pelayanan umum yang dilakukan				1 Dokumen 1 kali	8,500,000	Kota Tangerang, Batuaceper, Semua Kelurahan	PENDAPATAN ASLI DAERAH (PAD)	Memperkuat Stabilitas Polhukhankam Dan Transformasi Pelayanan Publik	Pemantapan Layanan Publik didukung aparatur yang berkompeten	Pegawai dan Masyarakat Kota Tangerang	1 Dokumen 1 kali	9,350,000	KECAMATAN BATUCEPER
7 01 03	PROGRAM PEMBERDAYAAN MASYARAKAT DESA DAN KELURAHAN	Cakupan pelayanan kemasyarakatan kecamatan Cakupan pelayanan pembangunan sarana prasarana wilayah kelurahan Cakupan pelayanan pengembangan UMKM kecamatan	% % %		% % %	100 % 100 % 100 %	2,381,615,460					100 % 100 % 100 %	1,522,811,500		
7 01 03 2.02	Kegiatan Pemberdayaan Kelurahan	Jumlah Kelompok Masyarakat yang diberdayakan Jumlah sarana dan prasarana wilayah kelurahan yang dibangun/ditingkatkan /direhabilitasi/dipelihara, Kelompok Masyarakat yang diberdayakan serta UMKM yang diberdayakan	UMKM Jenis Kegiatan		UMKM Jenis Kegiatan	50 UMKM 3 Jenis Kegiatan	2,381,615,460					50 UMKM 3 Jenis Kegiatan	1,522,811,500		
7 01 03 2.02 02	Pembangunan Sarana dan Prasarana Kelurahan	Jumlah jalan lingkungan dan drainase yang di pelihara Jumlah PJU yang dipelihara Jumlah Sarana dan Prasarana Kelurahan yang Terbangun				2 jenis 1 jenis 0 Unit	272,313,300	Kota Tangerang, Batuaceper, Semua Kelurahan	PENDAPATAN ASLI DAERAH (PAD)	Memperkuat Stabilitas Polhukhankam Dan Transformasi Pelayanan Publik	Pemantapan Kualitas Infrastruktur	Masyarakat Kota Tangerang	2 jenis 1 jenis 0 Unit	208,000,000	KECAMATAN BATUCEPER
7 01 03 2.02 03	Pemberdayaan Masyarakat di Kelurahan	Jumlah guru ngaji , amil, pengurus jenazah dan marbot mesjid dan guru ngaji Madrasah Diniyah Takmiliah yang menerima uang jasa pelayanan masyarakat Jumlah Pokmas dan Ormas yang Melaksanakan Pemberdayaan Masyarakat di Kelurahan				387 orang 10 Pokmas / Ormas 55 posyandu	2,109,302,160	Kota Tangerang, Batuaceper, Semua Kelurahan	PENDAPATAN ASLI DAERAH (PAD)	Memperkuat Stabilitas Polhukhankam Dan Transformasi Pelayanan Publik	Pemantapan Perekonomian Daerah	Masyarakat Kota Tangerang	387 orang 10 Pokmas / Ormas 55 posyandu	1,314,811,500	KECAMATAN BATUCEPER

**Penetapan Rencana Kerja Pemerintah Daerah (RKPD)
Kota Tangerang
Tahun 2023**

Kode	Urusan/ Bidang Urusan/ Program/ Kegiatan/ Sub Kegiatan	Indikator Program/ Kegiatan/ Sub Kegiatan	Target Akhir Periode RPJMD	Realisasi Capaian RKPD Tahun 2021	Prakiraan Capaian Target RKPD Tahun 2022	Capaian Kinerja dan Kerangka Pendanaan						Kelompok Sasaran	Prakiraan Maju Rencana Tahun 2024		Perangkat Daerah Penanggung Jawab
						Target 2023	Pagu Indikatif	Lokasi	Sumber Dana	Prioritas			Target	Pagu Indikatif	
										Nasional	Daerah				
		Jumlah posyandu yang mendapat uang jasa pelayanan masyarakat													
7 01 04	PROGRAM KOORDINASI KETENTRAMAN DAN KETERTIBAN UMUM	Cakupan pelayanan penertiban	%		%	100 %	1,389,500,448						100 %	1,320,000,000	
7 01 04 2.02	Koordinasi Penerapan dan Penegakan Peraturan Daerah dan Peraturan Kepala Daerah	Jumlah Monitoring Keamanan dan Operasi penertiban yang dilakukan dalam rangka penerapan dan penegakan peraturan daerah dan peraturan kepala daerah	Jenis		Jenis	1 Jenis	1,389,500,448						1 Jenis	1,320,000,000	
7 01 04 2.02 01	Koordinasi/Sinergi dengan Perangkat Daerah yang Tugas dan Fungsinya di Bidang Penegakan Peraturan Perundang-Undangan dan/atau Kepolisian Negara Republik Indonesia	Jumlah Laporan Koordinasi/Sinergi dengan Perangkat Daerah yang Tugas dan Fungsinya di Bidang Penegakan Peraturan Perundang- Undangan dan/atau Kepolisian Negara Republik Indonesia Jumlah Monitoring Keamanan dan Ketertiban di Wilayah Kelurahan dan Kecamatan				12 Laporan 336 Hari	1,389,500,448	Kota Tangerang, Batucapeer, Semua Kelurahan	PENDAPATAN ASLI DAERAH (PAD)	Memperkuat Stabilitas Polhukhankam Dan Transformasi Pelayanan Publik	Pemantapan Layanan Publik didukung aparatur yang berkompeten	Pegawai Kecamatan Batucapeer	12 Laporan 336 Hari	1,320,000,000	KECAMATAN BATUCAPEER
TOTAL							29,897,746,230							27,572,236,800	

**Penetapan Rencana Kerja Pemerintah Daerah (RKPD)
Kota Tangerang
Tahun 2023**

Kode	Urusan/ Bidang Urusan/ Program/ Kegiatan/ Sub Kegiatan	Indikator Program/ Kegiatan/ Sub Kegiatan	Target Akhir Periode RPJMD	Realisasi Capaian RKPD Tahun 2021	Prakiraan Capaian Target RKPD Tahun 2022	Capaian Kinerja dan Kerangka Pendanaan						Kelompok Sasaran	Prakiraan Maju Rencana Tahun 2024		Perangkat Daerah Penanggung Jawab				
						Target 2023	Pagu Indikatif	Lokasi	Sumber Dana	Prioritas			Target	Pagu Indikatif					
										Nasional	Daerah								
2						URUSAN PEMERINTAHAN WAJIB YANG TIDAK BERKAITAN DENGAN PELAYANAN DASAR													
2	13					URUSAN PEMERINTAHAN BIDANG PEMBERDAYAAN MASYARAKAT DAN DESA							1,131,444,000	848,583,000					
2	13	05				PROGRAM PEMBERDAYAAN LEMBAGA KEMASYARAKATAN, LEMBAGA ADAT DAN MASYARAKAT HUKUM ADAT	Cakupan Pelayanan RT dan RW Cakupan pelayanan RT/RW	% %	% %	100 % 100 %	1,131,444,000				100 % 100 %	848,583,000			
2	13	05	2.01			Pemberdayaan Lembaga Kemasyarakatan yang Bergerak di Bidang Pemberdayaan Desa dan Lembaga Adat Tingkat Daerah Kabupaten/Kota serta Pemberdayaan Masyarakat Hukum Adat yang Masyarakat Pelakunya Hukum Adat yang Sama dalam Daerah Kabupaten/Kota	Jumlah RT dan RW yang diberdayakan	Orang	Orang	237 Orang	1,131,444,000				237 Orang	848,583,000			
2	13	05	2.01	02		Fasilitasi Penataan, Pemberdayaan dan Pendayagunaan Kelembagaan Lembaga Kemasyarakatan Desa/Kelurahan (RT, RW, PKK, Posyandu, LPM, dan Karang Taruna), Lembaga Adat Desa/Kelurahan dan Masyarakat Hukum Adat	Jumlah Dokumen Hasil Penataan, Pemberdayaan dan Pendayagunaan Kelembagaan Lembaga Kemasyarakatan Desa/Kelurahan (RT, RW, PKK, Posyandu, LPM, dan Karang Taruna), Lembaga Adat Desa/Kelurahan dan Masyarakat Hukum Adat Jumlah RT dan RW yang menerima stimulan jasa pelayanan kemasyarakatan			0 Dokumen 237 Orang	1,131,444,000	Kota Tangerang, Benda, Semua Kelurahan	PENDAPATAN ASLI DAERAH (PAD)	Memperkuat Stabilitas Polhukhankam Dan Transformasi Pelayanan Publik	Pemantapan Kualitas Infrastruktur	Pengurus RT dan RW	0 Dokumen 237 Orang	848,583,000	KECAMATAN BENDA
7						UNSUR KEWILAYAHAN													
7	01					KECAMATAN							23,936,406,434	20,863,627,000					
7	01	01				PROGRAM PENUNJANG URUSAN PEMERINTAHAN DAERAH KABUPATEN/KOTA	Tingkat ketersediaan dokumen perencanaan, penganggaran dan Evaluasi kinerja Perangkat Daerah	%	%	100 %	20,489,869,684					100 %	18,351,107,940		
7	01	01	2.01			Perencanaan, Penganggaran, dan Evaluasi Kinerja Perangkat Daerah	Jumlah dokumen Perencanaan, Penganggaran dan Evaluasi Kinerja PD yg disusun	Jenis	Jenis	9 Jenis	44,999,850					9 Jenis	10,000,000		
7	01	01	2.01	01		Penyusunan Dokumen Perencanaan Perangkat Daerah	Jumlah Dokumen Perencanaan Perangkat Daerah			6 Dokumen	44,999,850	Kota Tangerang, Benda, Semua Kelurahan	PENDAPATAN ASLI DAERAH (PAD)	Memperkuat Stabilitas Polhukhankam Dan Transformasi Pelayanan Publik	Pemantapan Kualitas Sumber Daya Manusia Sumber Daya Manusia	Kecamatan dan kelurahan	6 Dokumen	10,000,000	KECAMATAN BENDA
7	01	01	2.02			Administrasi Keuangan Perangkat Daerah	jumlah dokumen pelaporan administrasi keuangan perangkat daerah disusun	Jenis	Jenis	1 Jenis	16,197,657,421					1 Jenis	15,750,198,416		
7	01	01	2.02	01		Penyediaan Gaji dan Tunjangan ASN	Jumlah Orang yang Menerima Gaji dan Tunjangan ASN			51 Orang/bulan	16,197,657,421	Kota Tangerang, Benda, Semua Kelurahan	PENDAPATAN ASLI DAERAH (PAD)	Memperkuat Stabilitas Polhukhankam Dan Transformasi Pelayanan Publik	Pemantapan Kualitas Sumber Daya Manusia Sumber Daya Manusia	ASN Se Kecamatan Benda	51 Orang/bulan	15,750,198,416	KECAMATAN BENDA
7	01	01	2.06			Administrasi Umum Perangkat Daerah	Jumlah pelayanan administrasi umum perangkat daerah yang disediakan	Jenis	Jenis	7 Jenis	1,308,212,825					7 Jenis	70,000,000		
7	01	01	2.06	01		Penyediaan Komponen Instalasi Listrik/Penerangan Bangunan Kantor	Jumlah Paket Komponen Instalasi Listrik/Penerangan Bangunan Kantor yang Disediakan			11 Paket	91,115,300	Kota Tangerang, Benda, Semua Kelurahan	PENDAPATAN ASLI DAERAH (PAD)	Memperkuat Stabilitas Polhukhankam Dan Transformasi Pelayanan Publik	Pemantapan Kualitas Sumber Daya Manusia Sumber Daya Manusia	Kantor Kecamatan dan Kelurahan	11 Paket	10,000,000	KECAMATAN BENDA
7	01	01	2.06	02		Penyediaan Peralatan dan Perlengkapan Kantor	Jumlah Paket Peralatan dan Perlengkapan Kantor			2 Paket	162,670,225	Kota Tangerang, Benda, Semua	PENDAPATAN ASLI DAERAH (PAD)	Memperkuat Stabilitas Polhukhankam Dan	Pemantapan Kualitas Sumber Daya Manusia	Kantor Kecamatan dan	2 Paket	10,000,000	KECAMATAN BENDA

**Penetapan Rencana Kerja Pemerintah Daerah (RKPD)
Kota Tangerang
Tahun 2023**

Kode	Urusan/ Bidang Urusan/ Program/ Kegiatan/ Sub Kegiatan	Indikator Program/ Kegiatan/ Sub Kegiatan	Target Akhir Periode RPJMD	Realisasi Capaian RKPD Tahun 2021	Prakiraan Capaian Target RKPD Tahun 2022	Capaian Kinerja dan Kerangka Pendanaan					Kelompok Sasaran	Prakiraan Maju Rencana Tahun 2024		Perangkat Daerah Penanggung Jawab	
						Target 2023	Pagu Indikatif	Lokasi	Sumber Dana	Prioritas		Target	Pagu Indikatif		
										Nasional					Daerah
		yang Disediakan						Kelurahan		Transformasi Pelayanan Publik	Sumber Daya Manusia	Kelurahan			
7 01 01 2.06 03	Penyediaan Peralatan Rumah Tangga	Jumlah Paket Peralatan Rumah Tangga yang Disediakan				1 Paket	112,328,600	Kota Tangerang, Benda, Semua Kelurahan	PENDAPATAN ASLI DAERAH (PAD)	Memperkuat Stabilitas Polhukhankam Dan Transformasi Pelayanan Publik	Pemantapan Kualitas Sumber Daya Manusia	Kantor Kecamatan dan Kelurahan	1 Paket	10,000,000	KECAMATAN BENDA
7 01 01 2.06 04	Penyediaan Bahan Logistik Kantor	Jumlah Paket Bahan Logistik Kantor yang Disediakan				5 Paket	487,053,300	Kota Tangerang, Benda, Semua Kelurahan	PENDAPATAN ASLI DAERAH (PAD)	Memperkuat Stabilitas Polhukhankam Dan Transformasi Pelayanan Publik	Pemantapan Kualitas Sumber Daya Manusia	Kantor Kecamatan dan Kelurahan	5 Paket	10,000,000	KECAMATAN BENDA
7 01 01 2.06 05	Penyediaan Barang Cetak dan Penggandaan	Jumlah Paket Barang Cetak dan Penggandaan yang Disediakan				1 Paket	136,809,600	Kota Tangerang, Benda, Semua Kelurahan	PENDAPATAN ASLI DAERAH (PAD)	Memperkuat Stabilitas Polhukhankam Dan Transformasi Pelayanan Publik	Pemantapan Kualitas Sumber Daya Manusia	Kantor Kecamatan dan Kelurahan	1 Paket	10,000,000	KECAMATAN BENDA
7 01 01 2.06 06	Penyediaan Bahan Bacaan dan Peraturan Perundang-undangan	Jumlah Dokumen Bahan Bacaan dan Peraturan Perundang-undangan yang Disediakan				2 Dokumen	101,284,800	Kota Tangerang, Benda, Semua Kelurahan	PENDAPATAN ASLI DAERAH (PAD)	Memperkuat Stabilitas Polhukhankam Dan Transformasi Pelayanan Publik	Pemantapan Kualitas Sumber Daya Manusia	Kantor Kecamatan dan Kelurahan	2 Dokumen	10,000,000	KECAMATAN BENDA
7 01 01 2.06 09	Penyelenggaraan Rapat Koordinasi dan Konsultasi SKPD	Jumlah Laporan Penyelenggaraan Rapat Koordinasi dan Konsultasi SKPD				120 Laporan	216,951,000	Kota Tangerang, Benda, Semua Kelurahan	PENDAPATAN ASLI DAERAH (PAD)	Memperkuat Stabilitas Polhukhankam Dan Transformasi Pelayanan Publik	Pemantapan Kualitas Sumber Daya Manusia	Kantor Kecamatan dan Kelurahan	120 Laporan	10,000,000	KECAMATAN BENDA
7 01 01 2.08	Penyediaan Jasa Penunjang Urusan Pemerintahan Daerah	Jumlah jasa penunjang urusan pemerintah daerah yang disediakan	Jenis		Jenis	3 Jenis	2,561,609,588						3 Jenis	2,490,909,524	
7 01 01 2.08 02	Penyediaan Jasa Komunikasi, Sumber Daya Air dan Listrik	Jumlah Jasa Komunikasi, Sumber Daya Air dan Listrik yang disediakan Jumlah Laporan Penyediaan Jasa Komunikasi, Sumber Daya Air dan Listrik yang Disediakan				1 Jenis 0 Laporan	339,600,000		PENDAPATAN ASLI DAERAH (PAD)	Memperkuat Stabilitas Polhukhankam Dan Transformasi Pelayanan Publik	Pemantapan Kualitas Infrastruktur	Kecamatan dan kelurahan	1 Jenis 0 Laporan	306,000,000	KECAMATAN BENDA
7 01 01 2.08 03	Penyediaan Jasa Peralatan dan Perlengkapan Kantor	Jumlah Laporan Penyediaan Jasa Peralatan dan Perlengkapan Kantor yang Disediakan				3 Laporan	20,160,000	Kota Tangerang, Benda, Semua Kelurahan	PENDAPATAN ASLI DAERAH (PAD)	Memperkuat Stabilitas Polhukhankam Dan Transformasi Pelayanan Publik	Pemantapan Layanan Publik didukung aparatur yang berkompeten	Kecamatan dan kelurahan	3 Laporan	10,000,000	KECAMATAN BENDA
7 01 01 2.08 04	Penyediaan Jasa Pelayanan Umum Kantor	Jasa Pelayanan Umum Kantor yang Disediakan				4 Jenis	2,201,849,588	Kota Tangerang, Benda, Semua Kelurahan	PENDAPATAN ASLI DAERAH (PAD)	Memperkuat Stabilitas Polhukhankam Dan Transformasi Pelayanan Publik	Pemantapan Kualitas Infrastruktur	Kecamatan dan kelurahan	4 Jenis	2,174,909,524	KECAMATAN BENDA
7 01 01 2.09	Pemeliharaan Barang Milik Daerah Penunjang Urusan Pemerintahan Daerah	Jumlah barang milik daerah penunjang urusan pemerintah yang dipelihara	Jenis		Jenis	3 Jenis	377,390,000						3 Jenis	30,000,000	
7 01 01 2.09 01	Penyediaan Jasa Pemeliharaan, Biaya Pemeliharaan, dan Pajak Kendaraan Perorangan Dinas atau Kendaraan Dinas Jabatan	Jumlah Kendaraan Perorangan Dinas atau Kendaraan Dinas Jabatan yang Dipelihara dan dibayarkan Pajaknya				31 Unit	177,050,000	Kota Tangerang, Benda, Semua Kelurahan	PENDAPATAN ASLI DAERAH (PAD)	Memperkuat Stabilitas Polhukhankam Dan Transformasi Pelayanan Publik	Pemantapan Layanan Publik didukung aparatur yang berkompeten	Aset Kecamatan Benda	31 Unit	10,000,000	KECAMATAN BENDA
7 01 01 2.09 02	Penyediaan Jasa Pemeliharaan, Biaya Pemeliharaan, Pajak dan Perizinan Kendaraan Dinas Operasional atau Lapangan	Jumlah Kendaraan Dinas Operasional atau Lapangan yang Dipelihara dan dibayarkan Pajak dan Perizinannya				5 Unit	101,100,000	Kota Tangerang, Benda, Semua Kelurahan	PENDAPATAN ASLI DAERAH (PAD)	Memperkuat Stabilitas Polhukhankam Dan Transformasi Pelayanan Publik	Pemantapan Kualitas Sumber Daya Manusia	Aset Kecamatan Benda	5 Unit	10,000,000	KECAMATAN BENDA
7 01 01 2.09 06	Pemeliharaan Peralatan dan Mesin Lainnya	Jumlah Peralatan dan Mesin Lainnya yang Dipelihara				28 Unit	99,240,000	Kota Tangerang, Benda, Semua Kelurahan	PENDAPATAN ASLI DAERAH (PAD)	Memperkuat Stabilitas Polhukhankam Dan Transformasi Pelayanan Publik	Pemantapan Kualitas Sumber Daya Manusia	Aset Kecamatan Benda	28 Unit	10,000,000	KECAMATAN BENDA
7 01 02	PROGRAM PENYELENGGARAAN PEMERINTAHAN DAN PELAYANAN PUBLIK	Cakupan pelayanan administrasi kependudukan dan perijinan	%		%	100 %	375,870,450						100 %	30,064,100	

**Penetapan Rencana Kerja Pemerintah Daerah (RKPD)
Kota Tangerang
Tahun 2023**

Kode	Urusan/ Bidang Urusan/ Program/ Kegiatan/ Sub Kegiatan	Indikator Program/ Kegiatan/ Sub Kegiatan	Target Akhir Periode RPJMD	Realisasi Capaian RKPD Tahun 2021	Prakiraan Capaian Target RKPD Tahun 2022	Capaian Kinerja dan Kerangka Pendanaan						Kelompok Sasaran	Prakiraan Maju Rencana Tahun 2024		Perangkat Daerah Penanggung Jawab
						Target 2023	Pagu Indikatif	Lokasi	Sumber Dana	Prioritas			Target	Pagu Indikatif	
										Nasional	Daerah				
7 01 02 2.01	Koordinasi Penyelenggaraan Kegiatan Pemerintahan di Tingkat Kecamatan	Jumlah koordinasi penyelenggaraan pemerintahan di tingkat kecamatan	Jenis		Jenis	1 Jenis	26,953,200						1 Jenis	6,953,200	
7 01 02 2.01 02	Peningkatan Efektifitas Kegiatan Pemerintahan di Tingkat Kecamatan	Jumlah Dokumen Peningkatan Efektifitas Kegiatan Pemerintahan di Tingkat Kecamatan				1 Dokumen	26,953,200	Kota Tangerang, Benda, Semua Kelurahan	PENDAPATAN ASLI DAERAH (PAD)	Memperkuat Stabilitas Polhukhankam Dan Transformasi Pelayanan Publik	Peningkatan Kualitas Lingkungan Hidup	Pengurus RT RW Se Kecamatan Benda	1 Dokumen	6,953,200	KECAMATAN BENDA
7 01 02 2.02	Penyelenggaraan Urusan Pemerintahan yang Tidak Dilaksanakan oleh Unit Kerja Perangkat Daerah yang Ada di Kecamatan	Jumlah pelayanan penyelenggaraan urusan yg tdk dilaksanakan unit Kinerja Perangkat Daerah dikecamatan	Kegiatan		Kegiatan	2 Kegiatan	335,806,350						2 Kegiatan	20,000,000	
7 01 02 2.02 02	Fasilitasi Percepatan Pencapaian Standar Pelayanan Minimal di Wilayah Kecamatan	Jumlah Laporan Fasilitasi Pencapaian Standar Pelayanan Minimal di Wilayah Kecamatan				1 Laporan	14,999,950	Kota Tangerang, Benda, Semua Kelurahan	PENDAPATAN ASLI DAERAH (PAD)	Memperkuat Stabilitas Polhukhankam Dan Transformasi Pelayanan Publik	Pemantapan Layanan Publik didukung aparatur yang berkompeten	Kecamatan dan Kelurahan	1 Laporan	10,000,000	KECAMATAN BENDA
7 01 02 2.02 03	Peningkatan Efektifitas Pelaksanaan Pelayanan kepada Masyarakat di Wilayah Kecamatan	Jumlah Laporan Peningkatan Efektifitas Pelaksanaan Pelayanan kepada Masyarakat di Wilayah Kecamatan				1 Laporan	320,806,400	Kota Tangerang, Benda, Semua Kelurahan	PENDAPATAN ASLI DAERAH (PAD)	Memperkuat Stabilitas Polhukhankam Dan Transformasi Pelayanan Publik	Pemantapan Layanan Publik didukung aparatur yang berkompeten	Kecamatan dan Kelurahan	1 Laporan	10,000,000	KECAMATAN BENDA
7 01 02 2.03	Koordinasi Pemeliharaan Prasarana dan Sarana Pelayanan Umum	Jumlah pemeliharaan sarana dan prasarana pelayanan umum yg dikoordinasikan	Kegiatan		Kegiatan	1 Kegiatan	13,110,900						1 Kegiatan	3,110,900	
7 01 02 2.03 01	Koordinasi/Sinergi dengan Perangkat Daerah dan/atau Instansi Vertikal yang Terkait dalam Pemeliharaan Sarana dan Prasarana Pelayanan Umum	Jumlah Dokumen Koordinasi/Sinergi dengan Perangkat Daerah dan/atau Instansi Vertikal yang Terkait dalam Pemeliharaan Sarana dan Prasarana Pelayanan Umum				1 Dokumen	13,110,900	Kota Tangerang, Benda, Semua Kelurahan	PENDAPATAN ASLI DAERAH (PAD)	Memperkuat Stabilitas Polhukhankam Dan Transformasi Pelayanan Publik	Pemantapan Kwalitas Infrastruktur	Kecamatan dan Kelurahan	1 Dokumen	3,110,900	KECAMATAN BENDA
7 01 03	PROGRAM PEMBERDAYAAN MASYARAKAT DESA DAN KELURAHAN	Cakupan pelayanan kemasyarakatan kecamatan Cakupan Pelayanan Masyarakat Kecamatan	% %		% %	100 % 100 %	2,239,687,500						100 % 100 %	1,651,476,160	
7 01 03 2.02	Kegiatan Pemberdayaan Kelurahan	Jumlah Kelompok Masyarakat yang diberdayakan	Kelompok		Kelompok	5 Kelompok	2,239,687,500						5 Kelompok	1,651,476,160	
7 01 03 2.02 02	Pembangunan Sarana dan Prasarana Kelurahan	Jumlah Sarana dan Prasarana Kelurahan yang Terbangun				5 Unit	49,938,000	Kota Tangerang, Benda, Semua Kelurahan	PENDAPATAN ASLI DAERAH (PAD)	Memperkuat Stabilitas Polhukhankam Dan Transformasi Pelayanan Publik	Pemantapan Kwalitas Infrastruktur	Kelompok Masyarakat se-Kecamatan	5 Unit	10,000,000	KECAMATAN BENDA
7 01 03 2.02 03	Pemberdayaan Masyarakat di Kelurahan	Jumlah Pokmas dan Ormas yang Melaksanakan Pemberdayaan Masyarakat di Kelurahan				5 Pokmas / Ormas	2,189,749,500	Kota Tangerang, Benda, Semua Kelurahan	PENDAPATAN ASLI DAERAH (PAD)	Memperkuat Stabilitas Polhukhankam Dan Transformasi Pelayanan Publik	Pemantapan Kwalitas Infrastruktur	Kelompok Masyarakat se-Kecamatan	5 Pokmas / Ormas	1,641,476,160	KECAMATAN BENDA
7 01 04	PROGRAM KOORDINASI KETERTAMAN DAN KETERTIBAN UMUM	Cakupan pelayanan penertiban	%		%	100 %	830,978,800						100 %	830,978,800	
7 01 04 2.02	Koordinasi Penerapan dan Penegakan Peraturan Daerah dan Peraturan Kepala Daerah	Jumlah monitoring dan oprasi penerepan dan penegakan perda dan kepala daerah dilakukan	Kali		Kali	312 Kali	830,978,800						312 Kali	830,978,800	
7 01 04 2.02 01	Koordinasi/Sinergi dengan Perangkat Daerah yang Tugas dan Fungsinya di Bidang Penegakan Peraturan Perundang-Undangan dan/atau Kepolisian Negara Republik Indonesia	Jumlah Monitoring keamanan yang dilakukan				312 Kali	830,978,800	Kota Tangerang, Benda, Semua Kelurahan	PENDAPATAN ASLI DAERAH (PAD)	Memperkuat Stabilitas Polhukhankam Dan Transformasi Pelayanan Publik	Pemantapan Kwalitas Sumber Daya Manusia Sumber Daya Manusia	Keamanan dan Ketertiban wilayah Kecamatan Benda	312 Kali	830,978,800	KECAMATAN BENDA

**Penetapan Rencana Kerja Pemerintah Daerah (RKPD)
Kota Tangerang
Tahun 2023**

Kode	Urusan/ Bidang Urusan/ Program/ Kegiatan/ Sub Kegiatan	Indikator Program/ Kegiatan/ Sub Kegiatan	Target Akhir Periode RPJMD	Realisasi Capaian RKPD Tahun 2021	Prakiraan Capaian Target RKPD Tahun 2022	Capaian Kinerja dan Kerangka Pendanaan					Kelompok Sasaran	Prakiraan Maju Rencana Tahun 2024		Perangkat Daerah Penanggung Jawab	
						Target 2023	Pagu Indikatif	Lokasi	Sumber Dana	Prioritas		Target	Pagu Indikatif		
										Nasional					Daerah
TOTAL							25,067,850,434						21,712,210,000		

**Penetapan Rencana Kerja Pemerintah Daerah (RKPD)
Kota Tangerang
Tahun 2023**

Kode	Urusan/ Bidang Urusan/ Program/ Kegiatan/ Sub Kegiatan	Indikator Program/ Kegiatan/ Sub Kegiatan	Target Akhir Periode RPJMD	Realisasi Capaian RKPD Tahun 2021	Prakiraan Capaian Target RKPD Tahun 2022	Capaian Kinerja dan Kerangka Pendanaan					Kelompok Sasaran	Prakiraan Maju Rencana Tahun 2024		Perangkat Daerah Penanggung Jawab	
						Target 2023	Pagu Indikatif	Lokasi	Sumber Dana	Prioritas		Target	Pagu Indikatif		
										Nasional					Daerah
7 01 01 2.01 01	Penyusunan Dokumen Perencanaan Perangkat Daerah	PD) yang disusun Jumlah dokumen hasil musyawarah perencanaan pembangunan (musrenbang) kecamatan yang disusun Jumlah dokumen hasil musyawarah perencanaan pembangunan (musrenbang) kelurahan yang disusun Jumlah dokumen Perjanjian Kinerja Perangkat Daerah (Jarkin PD) yang disusun Jumlah dokumen Perjanjian Kinerja Perubahan Perangkat Daerah (Jarkin PD) yang disusun Jumlah dokumen Rencana Kerja Perangkat Daerah (Renja PD) yang disusun Jumlah dokumen Rencana Kerja Perubahan Perangkat Daerah (Renja Perubahan PD) yang disusun Jumlah dokumen Rencana Strategis Perubahan Perangkat Daerah (Renstra Perubahan PD) yang disusun				1 Jenis Dokumen 1 Jenis Dokumen 1 Jenis Dokumen 1 Jenis Dokumen 1 Jenis Dokumen 1 Jenis Dokumen 1 Jenis Dokumen 1 Jenis Dokumen	73,000,000		PENDAPATAN ASLI DAERAH (PAD)	Memperkuat Stabilitas Polhukhankam Dan Transformasi Pelayanan Publik	Pemantapan Kualitas Infrastruktur	KECAMATAN CIPONDOH	1 Jenis Dokumen 1 Jenis Dokumen 1 Jenis Dokumen 1 Jenis Dokumen 1 Jenis Dokumen 1 Jenis Dokumen 1 Jenis Dokumen	75,364,000	KECAMATAN CIPONDOH
7 01 01 2.02	Administrasi Keuangan Perangkat Daerah	jumlah pegawai penerima gaji dan tunjangan	orang		orang	97 orang	21,227,562,384					97 orang	21,607,259,359		
7 01 01 2.02 01	Penyediaan Gaji dan Tunjangan ASN	Jumlah Orang yang Menerima Gaji dan Tunjangan ASN Jumlah pegawai penerima gaji dan tunjangan ASN				97 Orang/bulan 97 orang	21,227,562,384		PENDAPATAN ASLI DAERAH (PAD)	Memperkuat Stabilitas Polhukhankam Dan Transformasi Pelayanan Publik		Pegawai cipondoh	97 Orang/bulan 97 orang	21,607,259,359	KECAMATAN CIPONDOH
7 01 01 2.05	Administrasi Kepegawaian Perangkat Daerah	jumlah pakaian dinas lapangan beserta atribut kelengkapannya yang diadakan	jenis		jenis	3 jenis	7,582,400						3 jenis	10,000,000	
7 01 01 2.05 02	Pengadaan Pakaian Dinas beserta Atribut Kelengkapannya	Jumlah pakaian dinas lapangan beserta atribut kelengkapannya yang diadakan Jumlah Paket Pakaian Dinas beserta Atribut Kelengkapan				3 jenis 3 Paket	7,582,400		PENDAPATAN ASLI DAERAH (PAD)	Memperkuat Stabilitas Polhukhankam Dan Transformasi Pelayanan Publik	Pemantapan Kualitas Infrastruktur	pegawai cipondoh	3 jenis 3 Paket	10,000,000	KECAMATAN CIPONDOH
7 01 01 2.06	Administrasi Umum Perangkat Daerah	Jumlah alat tulis kantor yang disediakan Jumlah paket komponen instalasi listrik Jumlah peralatan dan perlengkapan kantor	jenis Jenis Jenis		jenis Jenis Jenis	22 jenis 1 Jenis 4 Jenis	1,589,011,200						22 jenis 1 Jenis 4 Jenis	1,293,857,400	
7 01 01 2.06 01	Penyediaan Komponen Instalasi Listrik/Penerangan Bangunan Kantor	Jumlah komponen instalasi listrik/penerangan bangunan kantor yang disediakan Jumlah Paket Komponen Instalasi Listrik/Penerangan Bangunan Kantor yang Disediakan				5 Jenis 1 Paket	41,391,900	Kota Tangerang, Cipondoh, Semua Kelurahan	PENDAPATAN ASLI DAERAH (PAD) PENDAPATAN ASLI DAERAH (PAD)	Memperkuat Stabilitas Polhukhankam Dan Transformasi Pelayanan Publik	Pemantapan Kualitas Infrastruktur Pemantapan Kualitas Infrastruktur	Kota tangerang	5 Jenis 1 Paket	35,099,600	KECAMATAN CIPONDOH

**Penetapan Rencana Kerja Pemerintah Daerah (RKPD)
Kota Tangerang
Tahun 2023**

Kode	Urusan/ Bidang Urusan/ Program/ Kegiatan/ Sub Kegiatan	Indikator Program/ Kegiatan/ Sub Kegiatan	Target Akhir Periode RPJMD	Realisasi Capaian RKPD Tahun 2021	Prakiraan Capaian Target RKPD Tahun 2022	Capaian Kinerja dan Kerangka Pendanaan						Kelompok Sasaran	Prakiraan Maju Rencana Tahun 2024		Perangkat Daerah Penanggung Jawab
						Target 2023	Pagu Indikatif	Lokasi	Sumber Dana	Prioritas			Target	Pagu Indikatif	
										Nasional	Daerah				
7 01 01 2.06 02	Penyediaan Peralatan dan Perlengkapan Kantor	Jumlah alat tulis kantor yang disediakan Jumlah Paket Peralatan dan Perlengkapan Kantor yang Disediakan Jumlah Peralatan dan Perlengkapan kantor yang disediakan				22 Jenis 2 Paket 4 Jenis	641,651,400		PENDAPATAN ASLI DAERAH (PAD)	Memperkuat Stabilitas Polhukhankam Dan Transformasi Pelayanan Publik	Pemantapan Kualitas Infrastruktur	Kota tangerang	22 Jenis 2 Paket 4 Jenis	500,000,000	KECAMATAN CIPONDOH
7 01 01 2.06 04	Penyediaan Bahan Logistik Kantor	Jumlah bahan logistik kantor yang disediakan Jumlah Paket Bahan Logistik Kantor yang Disediakan				3 Jenis 3 Paket	645,486,000		PENDAPATAN ASLI DAERAH (PAD)	Memperkuat Stabilitas Polhukhankam Dan Transformasi Pelayanan Publik	Pemantapan Kualitas Infrastruktur	Kota tangerang	3 Jenis 3 Paket	410,330,000	KECAMATAN CIPONDOH
7 01 01 2.06 05	Penyediaan Barang Cetak dan Penggandaan	Jumlah barang cetakan dan penggandaan yang disediakan				2 jenis	153,593,900		PENDAPATAN ASLI DAERAH (PAD)	Memperkuat Stabilitas Polhukhankam Dan Transformasi Pelayanan Publik	Pemantapan Kualitas Infrastruktur	Kota tangerang	2 jenis	178,363,800	KECAMATAN CIPONDOH
7 01 01 2.06 06	Penyediaan Bahan Bacaan dan Peraturan Perundang- undangan	Jumlah bahan bacaan dan peraturan perundang- undangan yang disediakan Jumlah Dokumen Bahan Bacaan dan Peraturan Perundang-Undangan yang Disediakan				4 jenis 11 Dokumen	4,680,000		PENDAPATAN ASLI DAERAH (PAD)	Memperkuat Stabilitas Polhukhankam Dan Transformasi Pelayanan Publik	Pemantapan Kualitas Infrastruktur	Kota tangerang	4 jenis 11 Dokumen	20,064,000	KECAMATAN CIPONDOH
7 01 01 2.06 09	Penyelenggaraan Rapat Koordinasi dan Konsultasi SKPD	Jumlah Laporan Penyelenggaraan Rapat Koordinasi dan Konsultasi SKPD Jumlah rapat koordinasi dan konsultasi perangkat daerah keluar daerah yang diselenggarakan				12 Laporan 60 HOK	102,208,000		PENDAPATAN ASLI DAERAH (PAD)	Memperkuat Stabilitas Polhukhankam Dan Transformasi Pelayanan Publik	Pemantapan Kualitas Infrastruktur	Kota tangerang	12 Laporan 60 HOK	150,000,000	KECAMATAN CIPONDOH
7 01 01 2.07	Pengadaan Barang Milik Daerah Penunjang Urusan Pemerintah Daerah	Jumlah mebel kantor yang diadakan jumlah peralatan dan mesin kantor yang disediakan jumlah sarana dan prasarana gedung kantor atau bangunan lainnya yang diadakan jumlah unit kendaraan dinas operasional atau lapangan yang disediakan	jenis jenis unit unit		jenis jenis unit unit	2 jenis 3 jenis 3 unit 5 unit	341,223,300						2 jenis 3 jenis 3 unit 5 unit	255,238,507	
7 01 01 2.07 02	Pengadaan Kendaraan Dinas Operasional atau Lapangan	Jumlah Unit Kendaraan Dinas Operasional atau Lapangan yang Disediakan				5 Unit	82,536,000	Semua Kab/Kota, Semua Kecamatan, Semua Kelurahan	PENDAPATAN ASLI DAERAH (PAD)	Memperkuat Stabilitas Polhukhankam Dan Transformasi Pelayanan Publik	Pemantapan Kualitas Sumber Daya Manusia Sumber Daya Manusia	kecamatan cipondoh	5 Unit	120,000,000	KECAMATAN CIPONDOH
7 01 01 2.07 05	Pengadaan Mebel	Jumlah mebel kantor yang diadakan Jumlah Paket Mebel yang Disediakan				2 jenis 2 Unit	19,384,800		PENDAPATAN ASLI DAERAH (PAD)	Memperkuat Stabilitas Polhukhankam Dan Transformasi Pelayanan Publik	Pemantapan Kualitas Infrastruktur	kecamatan cipondoh	2 jenis 2 Unit	20,000,000	KECAMATAN CIPONDOH
7 01 01 2.07 06	Pengadaan Peralatan dan Mesin Lainnya	Jumlah peralatan dan mesin kantor yang diadakan Jumlah Unit Peralatan dan Mesin Lainnya yang Disediakan				3 jenis 10 Unit	60,222,800		PENDAPATAN ASLI DAERAH (PAD)	Memperkuat Stabilitas Polhukhankam Dan Transformasi Pelayanan Publik	Pemantapan Kualitas Infrastruktur	kecamatan cipondoh	3 jenis 10 Unit	50,000,000	KECAMATAN CIPONDOH
7 01 01 2.07 10	Pengadaan Sarana dan Prasarana Gedung Kantor atau Bangunan Lainnya	Jumlah sarana dan prasarana gedung kantor atau bangunan lainnya yang diadakan				3 unit 10 Unit	179,079,700		PENDAPATAN ASLI DAERAH (PAD)	Memperkuat Stabilitas Polhukhankam Dan Transformasi Pelayanan Publik	Pemantapan Kualitas Infrastruktur	kecamatan cipondoh	3 unit 10 Unit	65,238,507	KECAMATAN CIPONDOH

**Penetapan Rencana Kerja Pemerintah Daerah (RKPD)
Kota Tangerang
Tahun 2023**

Kode	Urusan/ Bidang Urusan/ Program/ Kegiatan/ Sub Kegiatan	Indikator Program/ Kegiatan/ Sub Kegiatan	Target Akhir Periode RPJMD	Realisasi Capaian RKPD Tahun 2021	Prakiraan Capaian Target RKPD Tahun 2022	Capaian Kinerja dan Kerangka Pendanaan					Kelompok Sasaran	Prakiraan Maju Rencana Tahun 2024		Perangkat Daerah Penanggung Jawab	
						Target 2023	Pagu Indikatif	Lokasi	Sumber Dana	Prioritas		Target	Pagu Indikatif		
										Nasional					Daerah
		Jumlah Unit Sarana dan Prasarana Gedung Kantor atau Bangunan Lainnya yang Disediakan													
7 01 01 2.08	Penyediaan Jasa Penunjang Urusan Pemerintahan Daerah	Jumlah jasa komunikasi publikasi advetorial yang disediakan Jumlah jasa komunikasi telepon yang disediakan Jumlah jasa sewa peralatan/perlengkapan kantor yang disediakan Jumlah jasa sumber daya air yang disediakan Jumlah jasa sumber daya listrik yang disediakan Jumlah jasa tenaga kebersihan kantor yang disediakan Jumlah jasa tenaga pengamanan kantor yang disediakan Jumlah jasa tenaga teknis/administrasi perkantoran yang disediakan Jumlah Laporan Penyediaan Jasa Pelayanan Umum Kantor yang Disediakan	TAYANG SST JENIS REKENING REKENING ORANG ORANG ORANG LAPORAN		TAYANG SST JENIS REKENING REKENING ORANG ORANG ORANG LAPORAN	17 TAYANG 11 SST 3 JENIS 4 REKENING 11 REKENING 16 ORANG 26 ORANG 58 ORANG 12 LAPORAN	4,659,464,816					17 TAYANG 11 SST 3 JENIS 4 REKENING 11 REKENING 16 ORANG 26 ORANG 58 ORANG 12 LAPORAN	4,735,247,144		
7 01 01 2.08 02	Penyediaan Jasa Komunikasi, Sumber Daya Air dan Listrik	Jumlah jasa komunikasi publikasi advetorial yang disediakan Jumlah jasa komunikasi telepon yang disediakan Jumlah jasa sumber daya air yang disediakan Jumlah jasa sumber daya listrik yang disediakan				17 Tayang 11 SST 4 Rekening 11 Rekening	655,400,000		PENDAPATAN ASLI DAERAH (PAD)	Memperkuat Stabilitas Polhukhankam Dan Transformasi Pelayanan Publik	Pemantapan Kualitas Infrastruktur	kecamatan cipondoh	17 Tayang 11 SST 4 Rekening 11 Rekening	542,458,756	KECAMATAN CIPONDOH
7 01 01 2.08 03	Penyediaan Jasa Peralatan dan Perlengkapan Kantor	Jumlah jasa sewa peralatan/perlengkapan kantor yang disediakan				3 jenis	33,432,000		PENDAPATAN ASLI DAERAH (PAD)	Memperkuat Stabilitas Polhukhankam Dan Transformasi Pelayanan Publik	Pemantapan Kualitas Infrastruktur	kecamatan cipondoh	3 jenis	0	KECAMATAN CIPONDOH
7 01 01 2.08 04	Penyediaan Jasa Pelayanan Umum Kantor	Jumlah jasa tenaga kebersihan kantor yang disediakan Jumlah jasa tenaga pengamanan kantor yang disediakan Jumlah jasa tenaga teknis/administrasi perkantoran yang disediakan Jumlah Laporan Penyediaan Jasa Pelayanan Umum Kantor yang Disediakan				16 orang 26 orang 58 orang 12 Laporan	3,970,632,816		PENDAPATAN ASLI DAERAH (PAD)	Memperkuat Stabilitas Polhukhankam Dan Transformasi Pelayanan Publik	Pemantapan Kualitas Infrastruktur	kecamatan cipondoh	16 orang 26 orang 58 orang 12 Laporan	4,192,788,388	KECAMATAN CIPONDOH
7 01 01 2.09	Pemeliharaan Barang Milik Daerah Penunjang Urusan Pemerintahan Daerah	Jumlah gedung kantor dan bangunan lainnya yang dipelihara/direhabilitasi Jumlah Gedung Kantor dan Bangunan Lainnya yang Dipelihara/Direhabilitasi	UNIT UNIT UNIT UNIT UNIT JENIS UNIT		UNIT UNIT UNIT UNIT UNIT JENIS UNIT	1 UNIT 1 UNIT 42 UNIT 2 UNIT 2 UNIT 9 JENIS 44 UNIT	450,145,000						1 UNIT 1 UNIT 42 UNIT 2 UNIT 2 UNIT 9 JENIS 44 UNIT	804,527,100	

**Penetapan Rencana Kerja Pemerintah Daerah (RKPD)
Kota Tangerang
Tahun 2023**

Kode	Urusan/ Bidang Urusan/ Program/ Kegiatan/ Sub Kegiatan	Indikator Program/ Kegiatan/ Sub Kegiatan	Target Akhir Periode RPJMD	Realisasi Capaian RKPD Tahun 2021	Prakiraan Capaian Target RKPD Tahun 2022	Capaian Kinerja dan Kerangka Pendanaan					Kelompok Sasaran	Prakiraan Maju Rencana Tahun 2024		Perangkat Daerah Penanggung Jawab	
						Target 2023	Pagu Indikatif	Lokasi	Sumber Dana	Prioritas		Target	Pagu Indikatif		
										Nasional					Daerah
		Jumlah jasa pemeliharaan, biaya pemeliharaan, pajak, dan perizinan kendaraan dinas operasional atau lapangan roda 2 (dua) yang disediakan Jumlah jasa pemeliharaan, biaya pemeliharaan, pajak, dan perizinan kendaraan dinas operasional atau lapangan roda 4 (empat) yang disediakan Jumlah jasa pemeliharaan, biaya pemeliharaan, pajak, dan perizinan kendaraan perorangan dinas atau kendaraan dinas jabatan roda 4 (empat) yang disediakan Jumlah jasa pemeliharaan/perbaikan peralatan/perlengkapan dan mesin kantor yang disediakan Jumlah Kendaraan Dinas Operasional atau Lapangan yang Dipelihara dan dibayarkan Pajak dan Perizinannya Jumlah Kendaraan Perorangan Dinas atau Kendaraan Dinas Jabatan yang Dipelihara dan dibayarkan Pajaknya Jumlah Peralatan dan Mesin Lainnya yang Dipelihara Jumlah Peralatan dan Mesin Lainnya yang Dipelihara	UNIT UNIT UNIT		UNIT UNIT UNIT	2 UNIT 0 UNIT 150 UNIT						2 UNIT 0 UNIT 150 UNIT			
7 01 01 2.09 01	Penyediaan Jasa Pemeliharaan, Biaya Pemeliharaan, dan Pajak Kendaraan Perorangan Dinas atau Kendaraan Dinas Jabatan	Jumlah jasa pemeliharaan, biaya pemeliharaan, pajak, dan perizinan kendaraan perorangan dinas atau kendaraan dinas jabatan roda 4 (empat) yang disediakan Jumlah Kendaraan Perorangan Dinas atau Kendaraan Dinas Jabatan yang Dipelihara dan dibayarkan Pajaknya				2 unit 2 Unit	43,650,000		PENDAPATAN ASLI DAERAH (PAD)	Memperkuat Stabilitas Polhukhankam Dan Transformasi Pelayanan Publik	Pemantapan Kualitas Infrastruktur	KECAMATAN CIPONDOH	2 unit 2 Unit	51,150,000	KECAMATAN CIPONDOH
7 01 01 2.09 02	Penyediaan Jasa Pemeliharaan, Biaya Pemeliharaan, Pajak dan Perizinan Kendaraan Dinas Operasional atau Lapangan	Jumlah jasa pemeliharaan, biaya pemeliharaan, pajak, dan perizinan kendaraan dinas operasional atau lapangan roda 2 (dua) yang disediakan Jumlah jasa pemeliharaan, biaya pemeliharaan, pajak, dan perizinan kendaraan dinas operasional atau lapangan roda 4 (empat) yang disediakan Jumlah Kendaraan Dinas Operasional atau Lapangan yang Dipelihara dan dibayarkan Pajak dan Perizinannya				42 unit 2 Unit 44 Unit	271,976,000		PENDAPATAN ASLI DAERAH (PAD)	Memperkuat Stabilitas Polhukhankam Dan Transformasi Pelayanan Publik	Pemantapan Kualitas Infrastruktur	KECAMATAN CIPONDOH	42 unit 2 Unit 44 Unit	264,654,100	KECAMATAN CIPONDOH

**Penetapan Rencana Kerja Pemerintah Daerah (RKPD)
Kota Tangerang
Tahun 2023**

Kode	Urusan/ Bidang Urusan/ Program/ Kegiatan/ Sub Kegiatan	Indikator Program/ Kegiatan/ Sub Kegiatan	Target Akhir Periode RPJMD	Realisasi Capaian RKPD Tahun 2021	Prakiraan Capaian Target RKPD Tahun 2022	Capaian Kinerja dan Kerangka Pendanaan					Kelompok Sasaran	Prakiraan Maju Rencana Tahun 2024		Perangkat Daerah Penanggung Jawab	
						Target 2023	Pagu Indikatif	Lokasi	Sumber Dana	Prioritas		Target	Pagu Indikatif		
										Nasional					Daerah
7 01 01 2.09 06	Pemeliharaan Peralatan dan Mesin Lainnya	Jumlah jasa pemeliharaan/perbaikan peralatan/perengkapan dan mesin kantor yang disediakan Jumlah Peralatan dan Mesin Lainnya yang Dipelihara Jumlah Peralatan dan Mesin Lainnya yang Dipelihara				9 jenis 0 Unit 150 Unit	84,423,000		PENDAPATAN ASLI DAERAH (PAD)	Memperkuat Stabilitas Polhukhankam Dan Transformasi Pelayanan Publik	Pemantapan Kualitas Infrastruktur	KECAMATAN CIPONDOH	9 jenis 0 Unit 150 Unit	84,723,000	KECAMATAN CIPONDOH
7 01 01 2.09 09	Pemeliharaan/Rehabilitasi Gedung Kantor dan Bangunan Lainnya	Jumlah gedung kantor dan bangunan lainnya yang dipelihara/direhabilitasi Jumlah Gedung Kantor dan Bangunan Lainnya yang Dipelihara/Direhabilitasi				1 unit 1 Unit	50,096,000		PENDAPATAN ASLI DAERAH (PAD)	Memperkuat Stabilitas Polhukhankam Dan Transformasi Pelayanan Publik	Pemantapan Kualitas Infrastruktur	KECAMATAN CIPONDOH	1 unit 1 Unit	404,000,000	KECAMATAN CIPONDOH
7 01 02	PROGRAM PENYELENGGARAAN PEMERINTAHAN DAN PELAYANAN PUBLIK	Cakupan Pelayanan Administrasi Kependudukan dan Perijinan Cakupan pelayanan administrasi kependudukan dan perizinan Cakupan Pelayanan Pengembangan UKM Kecamatan Cakupan pemberdayaan masyarakat	% % % %		% % % %	100 % 100 % 100 % 100 %	262,350,500						100 % 100 % 100 % 100 %	286,223,650	
7 01 02 2.01	Koordinasi Penyelenggaraan Kegiatan Pemerintahan di Tingkat Kecamatan	jumlah peserta pembinaan tata kelola pemerintahan dan pelayanan publik bagi kelurahan, RT dan RW	ORANG		ORANG	826 ORANG	29,628,800						826 ORANG	38,105,200	
7 01 02 2.01 02	Peningkatan Efektifitas Kegiatan Pemerintahan di Tingkat Kecamatan	Jumlah peserta pembinaan tata kelola pemerintahan dan pelayanan publik bagi kelurahan, RT dan RW				826 orang	29,628,800		PENDAPATAN ASLI DAERAH (PAD)	Memperkuat Stabilitas Polhukhankam Dan Transformasi Pelayanan Publik	Pemantapan Kualitas Infrastruktur	kecamatan cipondoh	826 orang	38,105,200	KECAMATAN CIPONDOH
7 01 02 2.02	Penyelenggaraan Urusan Pemerintahan yang Tidak Dilaksanakan oleh Unit Kerja Perangkat Daerah yang Ada di Kecamatan	Jumlah anggota paskibra profesional tingkat kecamatan yang mendapat fasilitas training center (TC) Jumlah forum konsultasi pelayanan publik yang diselenggarakan Jumlah kafilah/peserta MTQ/STQ kecamatan yang difasilitasi Jumlah pelayanan PATEN keliling yang dilakukan	orang kali orang kali		orang kali orang kali	25 orang 2 kali 50 orang 44 kali	232,721,700						25 orang 2 kali 50 orang 44 kali	220,577,250	
7 01 02 2.02 02	Fasilitasi Percepatan Pencapaian Standar Pelayanan Minimal di Wilayah Kecamatan	Jumlah forum konsultasi pelayanan publik yang diselenggarakan Jumlah pelayanan PATEN keliling yang dilakukan				2 kali 44 kali	533,700		PENDAPATAN ASLI DAERAH (PAD)	Memperkuat Stabilitas Polhukhankam Dan Transformasi Pelayanan Publik	Pemantapan Kualitas Infrastruktur	kecamatan cipondoh	2 kali 44 kali	2,199,150	KECAMATAN CIPONDOH
7 01 02 2.02 03	Peningkatan Efektifitas Pelaksanaan Pelayanan kepada Masyarakat di Wilayah Kecamatan	Jumlah anggota paskibra profesional tingkat kecamatan yang mendapat fasilitas training center (TC) Jumlah kafilah/peserta MTQ/STQ kecamatan yang difasilitasi				25 orang 50 orang	232,188,000		PENDAPATAN ASLI DAERAH (PAD)	Memperkuat Stabilitas Polhukhankam Dan Transformasi Pelayanan Publik	Pemantapan Kualitas Infrastruktur	kecamatan cipondoh	25 orang 50 orang	218,378,100	KECAMATAN CIPONDOH

**Penetapan Rencana Kerja Pemerintah Daerah (RKPD)
Kota Tangerang
Tahun 2023**

Kode	Urusan/ Bidang Urusan/ Program/ Kegiatan/ Sub Kegiatan	Indikator Program/ Kegiatan/ Sub Kegiatan	Target Akhir Periode RPJMD	Realisasi Capaian RKPD Tahun 2021	Prakiraan Capaian Target RKPD Tahun 2022	Capaian Kinerja dan Kerangka Pendanaan					Kelompok Sasaran	Prakiraan Maju Rencana Tahun 2024		Perangkat Daerah Penanggung Jawab	
						Target 2023	Pagu Indikatif	Lokasi	Sumber Dana	Prioritas		Target	Pagu Indikatif		
										Nasional					Daerah
7 01 03	PROGRAM PEMBERDAYAAN MASYARAKAT DESA DAN KELURAHAN	Cakupan pelayanan kemasyarakatan kecamatan Cakupan pelayanan pembangunan sarana prasarana wilayah kelurahan Cakupan pelayanan pengembangan UMKM kecamatan	% % %		% % %	100 % 100 % 100 %	5,142,965,400					100 % 100 % 100 %	2,536,040,240		
7 01 03 2.02	Kegiatan Pemberdayaan Kelurahan	Jumlah amil pengurusan jenazah yang menerima stimulan jasa pelayanan kemasyarakatan Jumlah guru madrasah diniyah takmiliah (MDT) yang menerima stimulan jasa pelayanan kemasyarakatan Jumlah guru ngaji yang menerima stimulan jasa pelayanan kemasyarakatan Jumlah marbot masjid yang menerima stimulan jasa pelayanan kemasyarakatan Jumlah penerangan jalan umum (PJU) lingkungan yang diadakan/dipelihara Jumlah Pokmas dan Ormas yang Melaksanakan Pemberdayaan Masyarakat di Kelurahan Jumlah posyandu yang menerima dana operasional Jumlah Sarana dan Prasarana Kelurahan yang Terbangun Panjang jalan lingkungan yang dibangun/ditingkatkan /direhabilitasi/dipelihara	orang orang orang orang unit pokmas orang unit m2		orang orang orang orang unit pokmas orang unit m2	107 orang 120 orang 570 orang 113 orang 6922 unit 10 pokmas 110 orang 2 unit 800 m2	5,142,965,400					107 orang 120 orang 570 orang 113 orang 6922 unit 10 pokmas 110 orang 2 unit 800 m2			
7 01 03 2.02 02	Pembangunan Sarana dan Prasarana Kelurahan	Jumlah penerangan jalan umum (PJU) lingkungan yang diadakan/dipelihara Jumlah Sarana dan Prasarana Kelurahan yang Terbangun Panjang jalan lingkungan yang dibangun/ditingkatkan /direhabilitasi/dipelihara				6922 Unit 2 Unit 800 m2	299,076,600		PENDAPATAN ASLI DAERAH (PAD)	Memperkuat Stabilitas Polhukhankam Dan Transformasi Pelayanan Publik	Pemantapan Kualitas Infrastruktur	0	6922 Unit 2 Unit 800 m2	200,000,000	KECAMATAN CIPONDOH
7 01 03 2.02 03	Pemberdayaan Masyarakat di Kelurahan	Jumlah amil pengurusan jenazah yang menerima stimulan jasa pelayanan kemasyarakatan Jumlah guru madrasah diniyah takmiliah (MDT) yang menerima stimulan jasa pelayanan kemasyarakatan Jumlah guru ngaji yang menerima stimulan jasa pelayanan kemasyarakatan				107 Orang 120 orang 570 orang 113 orang 10 Pokmas / Ormas 110 orang	4,843,888,800		PENDAPATAN ASLI DAERAH (PAD)	Memperkuat Stabilitas Polhukhankam Dan Transformasi Pelayanan Publik	Pemantapan Kualitas Infrastruktur	0	107 Orang 120 orang 570 orang 113 orang 10 Pokmas / Ormas 110 orang	2,336,040,240	KECAMATAN CIPONDOH

**Penetapan Rencana Kerja Pemerintah Daerah (RKPD)
Kota Tangerang
Tahun 2023**

Kode	Urusan/ Bidang Urusan/ Program/ Kegiatan/ Sub Kegiatan	Indikator Program/ Kegiatan/ Sub Kegiatan	Target Akhir Periode RPJMD	Realisasi Capaian RKPD Tahun 2021	Prakiraan Capaian Target RKPD Tahun 2022	Capaian Kinerja dan Kerangka Pendanaan					Kelompok Sasaran	Prakiraan Maju Rencana Tahun 2024		Perangkat Daerah Penanggung Jawab	
						Target 2023	Pagu Indikatif	Lokasi	Sumber Dana	Prioritas		Target	Pagu Indikatif		
										Nasional					Daerah
		Jumlah marbot masjid yang menerima stimulan jasa pelayanan kemasyarakatan Jumlah Pokmas dan Ormas yang Melaksanakan Pemberdayaan Masyarakat di Kelurahan Jumlah posyandu yang menerima dana operasional													
7 01 04	PROGRAM KOORDINASI KETENTRAMAN DAN KETERTIBAN UMUM	Cakupan pelayanan penertiban	%		%	100 %	599,275,824					100 %	596,333,600		
7 01 04 2.02	Koordinasi Penerapan dan Penegakan Peraturan Daerah dan Peraturan Kepala Daerah	Jumlah Laporan Koordinasi/Sinergi dengan Perangkat Daerah yang Tugas dan Fungsinya di Bidang Penegakan Peraturan Perundang-Undangan dan/atau Kepolisian Negara Republik Indonesia Jumlah monitoring keamanan yang dilakukan Jumlah operasi penertiban yang dilakukan Jumlah penanggulangan bencana yang dilakukan	laporan kali lokasi		laporan kali lokasi	12 laporan 120 kali 320 kali 10 lokasi	599,275,824					12 laporan 120 kali 320 kali 10 lokasi	596,333,600		
7 01 04 2.02 01	Koordinasi/Sinergi dengan Perangkat Daerah yang Tugas dan Fungsinya di Bidang Penegakan Peraturan Perundang-Undangan dan/atau Kepolisian Negara Republik Indonesia	Jumlah Laporan Koordinasi/Sinergi dengan Perangkat Daerah yang Tugas dan Fungsinya di Bidang Penegakan Peraturan Perundang-Undangan dan/atau Kepolisian Negara Republik Indonesia Jumlah monitoring keamanan yang dilakukan Jumlah operasi penertiban yang dilakukan Jumlah penanggulangan bencana yang dilakukan				12 Laporan 120 kali 320 kali 10 Lokasi	599,275,824	Kota Tangerang, Cipondoh, Semua Kelurahan	Memperkuat Stabilitas Polhukhankam Dan Transformasi Pelayanan Publik	Pemantapan Kualitas Sumber Daya Manusia Sumber Daya Manusia	Wilayah Se Kecamatan Cipondoh	12 Laporan 120 kali 320 kali 10 Lokasi	596,333,600	KECAMATAN CIPONDOH	
TOTAL							38,251,260,824						34,149,431,000		

**Penetapan Rencana Kerja Pemerintah Daerah (RKPD)
Kota Tangerang
Tahun 2023**

Kode	Urusan/ Bidang Urusan/ Program/ Kegiatan/ Sub Kegiatan	Indikator Program/ Kegiatan/ Sub Kegiatan	Target Akhir Periode RPJMD	Realisasi Capaian RKPD Tahun 2021	Prakiraan Capaian Target RKPD Tahun 2022	Capaian Kinerja dan Kerangka Pendanaan						Kelompok Sasaran	Prakiraan Maju Rencana Tahun 2024		Perangkat Daerah Penanggung Jawab
						Target 2023	Pagu Indikatif	Lokasi	Sumber Dana	Prioritas			Target	Pagu Indikatif	
										Nasional	Daerah				
2															
URUSAN PEMERINTAHAN WAJIB YANG TIDAK BERKAITAN DENGAN PELAYANAN DASAR															
2	13						2,273,700,000							3,000,000,000	
2	13	05					2,273,700,000							3,000,000,000	
2	13	05	2.01				2,273,700,000						572 orang	3,000,000,000	
2	13	05	2.01	02			2,273,700,000	Kota Tangerang, Cibodas, Semua Kelurahan	PENDAPATAN ASLI DAERAH (PAD)	Memperkuat Stabilitas Polhukhankam Dan Transformasi Pelayanan Publik	Pemantapan Kualitas Infrastruktur	Kota Tangerang	479 Orang 93 Orang	3,000,000,000	KECAMATAN CIBODAS
7															
7	01						27,358,602,616							29,295,200,000	
7	01	01					22,964,773,936							24,553,200,000	
7	01	01	2.01				32,278,650						7 Dokumen	50,000,000	
7	01	01	2.01	01			32,278,650	Kota Tangerang, Cibodas, Semua Kelurahan	PENDAPATAN ASLI DAERAH (PAD)	Memperkuat Stabilitas Polhukhankam Dan Transformasi Pelayanan Publik	Pemantapan Layanan Publik didukung aparatur yang berkompeten	0	7 Dokumen	50,000,000	KECAMATAN CIBODAS
7	01	01	2.02				16,888,102,826						65 orang	18,000,000,000	

**Penetapan Rencana Kerja Pemerintah Daerah (RKPD)
Kota Tangerang
Tahun 2023**

Kode	Urusan/ Bidang Urusan/ Program/ Kegiatan/ Sub Kegiatan	Indikator Program/ Kegiatan/ Sub Kegiatan	Target Akhir Periode RPJMD	Realisasi Capaian RKPD Tahun 2021	Prakiraan Capaian Target RKPD Tahun 2022	Capaian Kinerja dan Kerangka Pendanaan					Kelompok Sasaran	Prakiraan Maju Rencana Tahun 2024		Perangkat Daerah Penanggung Jawab	
						Target 2023	Pagu Indikatif	Lokasi	Sumber Dana	Prioritas		Target	Pagu Indikatif		
										Nasional					Daerah
7 01 01 2.02 01	Penyediaan Gaji dan Tunjangan ASN	Jumlah dokumen pelaporan administrasi keuangan perangkat daerah				1 Tahun	16,888,102,826	Kota Tangerang, Cibodas, Semua Kelurahan	PENDAPATAN ASLI DAERAH (PAD)	Memperkuat Stabilitas Polhukhankam Dan Transformasi Pelayanan Publik	Pemantapan Kualitas Infrastruktur	Pegawai Kecamatan Cibodas	1 Tahun	18,000,000,000	KECAMATAN CIBODAS
7 01 01 2.05	Administrasi Kepegawaian Perangkat Daerah	Jumlah Paket Pakaian Dinas beserta Atribut Kelengkapan	Paket		Paket	1 Paket	44,824,800						1 Paket	90,000,000	
7 01 01 2.05 02	Pengadaan Pakaian Dinas beserta Atribut Kelengkapannya	Jumlah Paket Pakaian Dinas beserta Atribut Kelengkapan				1 Paket	44,824,800	Kota Tangerang, Cibodas, Semua Kelurahan	PENDAPATAN ASLI DAERAH (PAD)	Memperkuat Stabilitas Polhukhankam Dan Transformasi Pelayanan Publik	Pemantapan Layanan Publik didukung aparatur yang berkompeten	0	1 Paket	90,000,000	KECAMATAN CIBODAS
7 01 01 2.06	Administrasi Umum Perangkat Daerah	Jumlah Dokumen Bahan Bacaan dan Peraturan Perundang-Undangan yang Disediakan Jumlah Laporan Penyelenggaraan Rapat Koordinasi dan Konsultasi SKPD Jumlah Paket Bahan Logistik Kantor yang Disediakan Jumlah Paket Barang Cetak dan Penggandaan yang Disediakan Jumlah Paket Komponen Instalasi Listrik/Penerangan Bangunan Kantor yang Disediakan Jumlah Paket Peralatan dan Perlengkapan Kantor yang Disediakan Jumlah Paket Peralatan Rumah Tangga yang Disediakan jumlah pelayanan administrasi kepegawaian perangkat daerah yang disediakan	Dokumen Laporan Paket Paket Paket Paket Paket kegiatan		Dokumen Laporan Paket Paket Paket Paket Paket kegiatan	3 Dokumen 48 Laporan 1 Paket 1 Paket 1 Paket 1 Paket 1 Paket 2 kegiatan	651,953,100						3 Dokumen 48 Laporan 1 Paket 1 Paket 1 Paket 1 Paket 1 Paket 2 kegiatan	710,000,000	
7 01 01 2.06 01	Penyediaan Komponen Instalasi Listrik/Penerangan Bangunan Kantor	Jumlah Paket Komponen Instalasi Listrik/Penerangan Bangunan Kantor yang Disediakan				2 Jenis	19,635,600	Kota Tangerang, Cibodas, Semua Kelurahan	PENDAPATAN ASLI DAERAH (PAD)	Memperkuat Stabilitas Polhukhankam Dan Transformasi Pelayanan Publik	Pemantapan Kualitas Infrastruktur	pegawai se kecamatan cibodas	2 Jenis	19,000,000	KECAMATAN CIBODAS
7 01 01 2.06 02	Penyediaan Peralatan dan Perlengkapan Kantor	Jumlah alat tulis kantor yang disediakan				43 Jenis	176,306,000	Kota Tangerang, Cibodas, Semua Kelurahan	PENDAPATAN ASLI DAERAH (PAD)	Memperkuat Stabilitas Polhukhankam Dan Transformasi Pelayanan Publik	Pemantapan Kualitas Infrastruktur	pegawai se kecamatan cibodas	43 Jenis	180,000,000	KECAMATAN CIBODAS
7 01 01 2.06 03	Penyediaan Peralatan Rumah Tangga	Jumlah peralatan dan perlengkapan kantor				23 Jenis	46,788,700	Kota Tangerang, Cibodas, Semua Kelurahan	PENDAPATAN ASLI DAERAH (PAD)	Memperkuat Stabilitas Polhukhankam Dan Transformasi Pelayanan Publik	Pemantapan Kualitas Infrastruktur	pegawai se kecamatan cibodas	23 Jenis	52,000,000	KECAMATAN CIBODAS
7 01 01 2.06 04	Penyediaan Bahan Logistik Kantor	Jumlah logistik, makanan dan minuman kantor yang disediakan				3 Jenis	162,978,200	Kota Tangerang, Cibodas, Semua Kelurahan	PENDAPATAN ASLI DAERAH (PAD)	Memperkuat Stabilitas Polhukhankam Dan Transformasi Pelayanan Publik	Pemantapan Kualitas Infrastruktur	pegawai se kecamatan cibodas	3 Jenis	180,000,000	KECAMATAN CIBODAS
7 01 01 2.06 05	Penyediaan Barang Cetak dan Penggandaan	Jumlah bahan bacaan dan peraturan perundang-undangan yang disediakan				3 Jenis	120,000,000	Kota Tangerang, Cibodas, Semua Kelurahan	PENDAPATAN ASLI DAERAH (PAD)	Memperkuat Stabilitas Polhukhankam Dan Transformasi Pelayanan Publik	Pemantapan Kualitas Infrastruktur	pegawai se kecamatan cibodas	3 Jenis	135,000,000	KECAMATAN CIBODAS
7 01 01 2.06 06	Penyediaan Bahan Bacaan dan Peraturan Perundang-undangan						21,145,600		PENDAPATAN ASLI DAERAH (PAD)	Memperkuat Stabilitas Polhukhankam Dan Transformasi Pelayanan Publik	Pemantapan Kualitas Infrastruktur	pegawai se kecamatan cibodas		24,000,000	KECAMATAN CIBODAS
7 01 01 2.06 09	Penyelenggaraan Rapat Koordinasi dan Konsultasi SKPD					48 HOK	105,099,000	Kota Tangerang, Cibodas, Semua Kelurahan	PENDAPATAN ASLI DAERAH (PAD)	Memperkuat Stabilitas Polhukhankam Dan Transformasi Pelayanan Publik	Pemantapan Kualitas Infrastruktur	pegawai se kecamatan cibodas	48 HOK	120,000,000	KECAMATAN CIBODAS

**Penetapan Rencana Kerja Pemerintah Daerah (RKPD)
Kota Tangerang
Tahun 2023**

Kode	Urusan/ Bidang Urusan/ Program/ Kegiatan/ Sub Kegiatan	Indikator Program/ Kegiatan/ Sub Kegiatan	Target Akhir Periode RPJMD	Realisasi Capaian RKPD Tahun 2021	Prakiraan Capaian Target RKPD Tahun 2022	Capaian Kinerja dan Kerangka Pendanaan					Kelompok Sasaran	Prakiraan Maju Rencana Tahun 2024		Perangkat Daerah Penanggung Jawab	
						Target 2023	Pagu Indikatif	Lokasi	Sumber Dana	Prioritas		Target	Pagu Indikatif		
										Nasional					Daerah
		Jumlah kegiatan (rapat-rapat, koordinasi, konsultasi) ke luar daerah yang diselenggarakan													
7 01 01 2.07	Pengadaan Barang Milik Daerah Penunjang Urusan Pemerintah Daerah	Jumlah Unit Peralatan dan Mesin Lainnya yang Disediakan	Unit		Unit	23 Unit	41,040,000					23 Unit	60,000,000		
7 01 01 2.07 06	Pengadaan Peralatan dan Mesin Lainnya	Jumlah Unit Peralatan dan Mesin Lainnya yang Disediakan				3 Unit	41,040,000		PENDAPATAN ASLI DAERAH (PAD)	Memperkuat Stabilitas Polhukhankam Dan Transformasi Pelayanan Publik	Pemantapan Layanan Publik didukung aparatur yang berkompeten	0	3 Unit	60,000,000	KECAMATAN CIBODAS
7 01 01 2.08	Penyediaan Jasa Penunjang Urusan Pemerintahan Daerah	Jumlah jasa penunjang yang tersedia Jumlah Laporan Penyediaan Jasa Komunikasi, Sumber Daya Air dan Listrik yang Disediakan Jumlah Laporan Penyediaan Jasa Pelayanan Umum Kantor yang Disediakan Jumlah Laporan Penyediaan Jasa Peralatan dan Perlengkapan Kantor yang Disediakan	Jenis Laporan Laporan Laporan		Jenis Laporan Laporan Laporan	4 Jenis 7 Laporan 104 Laporan 4 Laporan	4,813,762,560						4 Jenis 7 Laporan 104 Laporan 4 Laporan	5,102,200,000	
7 01 01 2.08 02	Penyediaan Jasa Komunikasi, Sumber Daya Air dan Listrik	Jumlah jasa komunikasi, internet, sumber daya air dan listrik yang disediakan				4 Jenis	720,000,000	Kota Tangerang, Cibodas, Semua Kelurahan	PENDAPATAN ASLI DAERAH (PAD)	Memperkuat Stabilitas Polhukhankam Dan Transformasi Pelayanan Publik	Pemantapan Kualitas Infrastruktur	0	4 Jenis	700,000,000	KECAMATAN CIBODAS
7 01 01 2.08 03	Penyediaan Jasa Peralatan dan Perlengkapan Kantor	jumlah jasa sewa peralatan/perlengkapan dan perlengkapan kantor				4 Jenis	1,999,200	Kota Tangerang, Cibodas, Semua Kelurahan	PENDAPATAN ASLI DAERAH (PAD)	Memperkuat Stabilitas Polhukhankam Dan Transformasi Pelayanan Publik	Pemantapan Kualitas Infrastruktur	0	4 Jenis	2,200,000	KECAMATAN CIBODAS
7 01 01 2.08 04	Penyediaan Jasa Pelayanan Umum Kantor	Jumlah Tenaga Harian Lepas (THL) yang tersedia				103 Orang	4,091,763,360	Kota Tangerang, Cibodas, Semua Kelurahan	PENDAPATAN ASLI DAERAH (PAD)	Memperkuat Stabilitas Polhukhankam Dan Transformasi Pelayanan Publik	Pemantapan Kualitas Infrastruktur	0	103 Orang	4,400,000,000	KECAMATAN CIBODAS
7 01 01 2.09	Pemeliharaan Barang Milik Daerah Penunjang Urusan Pemerintahan Daerah	jumlah barang milik daerah (sarana dan prasarana perangkat daerah) penunjang urusan pemerintah daerah yang dipelihara Jumlah Gedung Kantor dan Bangunan Lainnya yang Dipelihara/Direhabilitasi Jumlah Kendaraan Dinas Operasional atau Lapangan yang Dipelihara dan dibayarkan Pajak dan Perizinannya Jumlah Kendaraan Perorangan Dinas atau Kendaraan Dinas Jabatan yang Dipelihara dan dibayarkan Pajaknya Jumlah Peralatan dan Mesin Lainnya yang Dipelihara	Unit Unit Unit Unit Unit		Unit Unit Unit Unit Unit	33 Unit 7 Unit 10 Unit 33 Unit 4 Unit	492,812,000						33 Unit 7 Unit 10 Unit 33 Unit 4 Unit	541,000,000	
7 01 01 2.09 01	Penyediaan Jasa Pemeliharaan, Biaya Pemeliharaan, dan Pajak Kendaraan Perorangan Dinas atau Kendaraan Dinas Jabatan	Jumlah Kendaraan Perorangan Dinas atau Kendaraan Dinas Jabatan yang Dipelihara dan dibayarkan Pajaknya				32 Unit	173,400,000	Kota Tangerang, Cibodas, Semua Kelurahan	PENDAPATAN ASLI DAERAH (PAD)	Memperkuat Stabilitas Polhukhankam Dan Transformasi Pelayanan Publik	Pemantapan Layanan Publik didukung aparatur yang berkompeten	pegawai kecamatan cibodas	32 Unit	214,000,000	KECAMATAN CIBODAS

**Penetapan Rencana Kerja Pemerintah Daerah (RKPD)
Kota Tangerang
Tahun 2023**

Kode	Urusan/ Bidang Urusan/ Program/ Kegiatan/ Sub Kegiatan	Indikator Program/ Kegiatan/ Sub Kegiatan	Target Akhir Periode RPJMD	Realisasi Capaian RKPD Tahun 2021	Prakiraan Capaian Target RKPD Tahun 2022	Capaian Kinerja dan Kerangka Pendanaan					Kelompok Sasaran	Prakiraan Maju Rencana Tahun 2024		Perangkat Daerah Penanggung Jawab	
						Target 2023	Pagu Indikatif	Lokasi	Sumber Dana	Prioritas		Target	Pagu Indikatif		
										Nasional					Daerah
7 01 01 2.09 02	Penyediaan Jasa Pemeliharaan, Biaya Pemeliharaan, Pajak dan Perizinan Kendaraan Dinas Operasional atau Lapangan	Jumlah Kendaraan Dinas Operasional atau Lapangan yang Dipelihara dan dibayarkan Pajak dan Perizinannya				12 Unit	127,200,000	Kota Tangerang, Cibodas, Semua Kelurahan	PENDAPATAN ASLI DAERAH (PAD)	Memperkuat Stabilitas Polhukhankam Dan Transformasi Pelayanan Publik	Pemantapan Layanan Publik didukung aparatur yang berkompeten	pegawai kecamatan cibodas	12 Unit	145,000,000	KECAMATAN CIBODAS
7 01 01 2.09 06	Pemeliharaan Peralatan dan Mesin Lainnya	Jumlah peralatan dan perlengkapan kantor				4 jenis	122,212,000	Kota Tangerang, Cibodas, Semua Kelurahan	PENDAPATAN ASLI DAERAH (PAD)	Memperkuat Stabilitas Polhukhankam Dan Transformasi Pelayanan Publik	Pemantapan Kualitas Infrastruktur	pegawai kecamatan cibodas	4 jenis	102,000,000	KECAMATAN CIBODAS
7 01 01 2.09 09	Pemeliharaan/Rehabilitasi Gedung Kantor dan Bangunan Lainnya	Jumlah Gedung Kantor dan Bangunan Lainnya yang Dipelihara/Direhabilitasi				7 Unit	70,000,000	Kota Tangerang, Cibodas, Semua Kelurahan	PENDAPATAN ASLI DAERAH (PAD)	Memperkuat Stabilitas Polhukhankam Dan Transformasi Pelayanan Publik	Pemantapan Layanan Publik didukung aparatur yang berkompeten	pegawai kecamatan cibodas	7 Unit	80,000,000	KECAMATAN CIBODAS
7 01 02	PROGRAM PENYELENGGARAAN PEMERINTAHAN DAN PELAYANAN PUBLIK	Cakupan pelayanan administrasi kependudukan dan perijinan Cakupan pelayanan administrasi kependudukan dan perizinan Cakupan Pelayanan Pengembangan UKM Kecamatan cakupan playanan administrasi kependudukan dan perijinan	% % % %		% % % %	100 % 100 % 100 % 100 %	242,855,400						100 % 100 % 100 % 100 %	272,000,000	
7 01 02 2.02	Penyelenggaraan Urusan Pemerintahan yang Tidak Dilaksanakan oleh Unit Kerja Perangkat Daerah yang Ada di Kecamatan	Jumlah Laporan Fasilitasi Percepatan Pencapaian Standar Pelayanan Minimal di Wilayah Kecamatan Jumlah Laporan Peningkatan Efektifitas Pelaksanaan Pelayanan kepada Masyarakat di Wilayah Kecamatan	Laporan Laporan		Laporan Laporan	6 Laporan 6 Laporan	242,855,400						6 Laporan 6 Laporan	272,000,000	
7 01 02 2.02 02	Fasilitasi Percepatan Pencapaian Standar Pelayanan Minimal di Wilayah Kecamatan	Jumlah kegiatan konsultasi publik yang di laksanakan				1 kegiatan	8,282,800	Kota Tangerang, Cibodas, Semua Kelurahan		Memperkuat Stabilitas Polhukhankam Dan Transformasi Pelayanan Publik	Pemantapan Kualitas Infrastruktur	masyarakat kecamatan cibodas	1 kegiatan	12,000,000	KECAMATAN CIBODAS
7 01 02 2.02 03	Peningkatan Efektifitas Pelaksanaan Pelayanan kepada Masyarakat di Wilayah Kecamatan	Jumlah Pemberdayaan yang dilaksanakan mtq jumlah pemberdayaan yang dilaksanakan paskirbaka				55 Orang 29 Orang	234,572,600	Kota Tangerang, Cibodas, Semua Kelurahan	PENDAPATAN ASLI DAERAH (PAD)	Memperkuat Stabilitas Polhukhankam Dan Transformasi Pelayanan Publik	Pemantapan Kualitas Sumber Daya Manusia Sumber Daya Manusia	masyarakat kecamatan cibodas	55 Orang 29 Orang	260,000,000	KECAMATAN CIBODAS
7 01 03	PROGRAM PEMBERDAYAAN MASYARAKAT DESA DAN KELURAHAN	Cakupan pelayanan kemasyarakatan kecamatan Cakupan pelayanan pembangunan sarana prasarana wilayah kelurahan Cakupan Pelayanan Pembangunan Sarana Prasarana wilayah Kelurahan,pelayanan Kemasyarakatan Kecamatan,Pelayanan Pengembangan UKM Kecamatan Cakupan pelayanan pengembangan UMKM kecamatan	% % % %		% % % %	100 % 95 % 100 % 100 %	3,156,930,960						100 % 95 % 100 % 100 %	3,470,000,000	
7 01 03 2.02	Kegiatan Pemberdayaan Kelurahan	Jumlah Pokmas dan Ormas yang Melaksanakan	Pokmas / Ormas		Pokmas / Ormas	3 Pokmas / Ormas	3,156,930,960						3 Pokmas / Ormas	3,470,000,000	

**Penetapan Rencana Kerja Pemerintah Daerah (RKPD)
Kota Tangerang
Tahun 2023**

Kode	Urusan/ Bidang Urusan/ Program/ Kegiatan/ Sub Kegiatan	Indikator Program/ Kegiatan/ Sub Kegiatan	Target Akhir Periode RPJMD	Realisasi Capaian RKPD Tahun 2021	Prakiraan Capaian Target RKPD Tahun 2022	Capaian Kinerja dan Kerangka Pendanaan					Kelompok Sasaran	Prakiraan Maju Rencana Tahun 2024		Perangkat Daerah Penanggung Jawab	
						Target 2023	Pagu Indikatif	Lokasi	Sumber Dana	Prioritas		Target	Pagu Indikatif		
										Nasional					Daerah
		Pemberdayaan Masyarakat di Kelurahan Jumlah Sarana dan Prasarana Kelurahan yang Terbangun jumlah sarana dan prasarana wilayah yang di bangun/pelihara	Unit Kelurahan		Unit Kelurahan	3 Unit 6 Kelurahan						3 Unit 6 Kelurahan			
7 01 03 2.02 02	Pembangunan Sarana dan Prasarana Kelurahan	Jumlah Sarana dan Prasarana Kelurahan yang Terbangun Jumlah Sarana dan Prasarana Kelurahan yang Terbangun/Terpelihara				0 Unit 3 Paket	60,000,000		PENDAPATAN ASLI DAERAH (PAD)	Memperkuat Stabilitas Polhukhankam Dan Transformasi Pelayanan Publik	Pemantapan Layanan Publik didukung aparatur yang berkompeten	Masyarakat se Kecamatan Cibodas	0 Unit 3 Paket	70,000,000	KECAMATAN CIBODAS
7 01 03 2.02 03	Pemberdayaan Masyarakat di Kelurahan	Jumlah amil jenazah Jumlah guru MDT Jumlah guru ngaji Jumlah Kader Posyandu yang dibina Jumlah marbot masjid				74 Orang 32 Orang 354 Orang 97 Posyandu 68 Orang	3,096,930,960	Kota Tangerang, Cibodas, Semua Kelurahan	PENDAPATAN ASLI DAERAH (PAD)	Memperkuat Stabilitas Polhukhankam Dan Transformasi Pelayanan Publik	Pemantapan Kualitas Sumber Daya Manusia Sumber Daya Manusia	Masyarakat se Kecamatan Cibodas	74 Orang 32 Orang 354 Orang 97 Posyandu 68 Orang	3,400,000,000	KECAMATAN CIBODAS
7 01 04	PROGRAM KOORDINASI KETENTRAMAN DAN KETERTIBAN UMUM	Cakupan pelayanan penertiban	%		%	100 %	994,042,320						100 %	1,000,000,000	
7 01 04 2.02	Koordinasi Penerapan dan Penegakan Peraturan Daerah dan Peraturan Kepala Daerah	Jumlah operasi penertiban yang dilakukan	hari		hari	312 hari	994,042,320						312 hari	1,000,000,000	
7 01 04 2.02 01	Koordinasi/Sinergi dengan Perangkat Daerah yang Tugas dan Fungsinya di Bidang Penegakan Peraturan Perundang-Undangan dan/atau Kepolisian Negara Republik Indonesia	Jumlah Operasi penertiban yang di lakukan				312 Hari	994,042,320	Kota Tangerang, Cibodas, Semua Kelurahan	PENDAPATAN ASLI DAERAH (PAD)	Memperkuat Stabilitas Polhukhankam Dan Transformasi Pelayanan Publik	Pemantapan Kualitas Sumber Daya Manusia Sumber Daya Manusia	pegawai kecamatan cibodas	312 Hari	1,000,000,000	KECAMATAN CIBODAS
TOTAL							29,632,302,616							32,295,200,000	

**Penetapan Rencana Kerja Pemerintah Daerah (RKPD)
Kota Tangerang
Tahun 2023**

Kode	Urusan/ Bidang Urusan/ Program/ Kegiatan/ Sub Kegiatan	Indikator Program/ Kegiatan/ Sub Kegiatan	Target Akhir Periode RPJMD	Realisasi Capaian RKPD Tahun 2021	Prakiraan Capaian Target RKPD Tahun 2022	Capaian Kinerja dan Kerangka Pendanaan						Kelompok Sasaran	Prakiraan Maju Rencana Tahun 2024		Perangkat Daerah Penanggung Jawab								
						Target 2023	Pagu Indikatif	Lokasi	Sumber Dana	Prioritas			Target	Pagu Indikatif									
										Nasional	Daerah												
2																							
URUSAN PEMERINTAHAN WAJIB YANG TIDAK BERKAITAN DENGAN PELAYANAN DASAR																							
2	13														2,475,312,000			2,475,312,000					
URUSAN PEMERINTAHAN BIDANG PEMBERDAYAAN MASYARAKAT DAN DESA																							
2	13	05													100 %			100 %	2,475,312,000				
2	13	05	2.01												12 Dokumen 511 Orang			12 Dokumen 511 Orang	2,475,312,000				
2	13	05	2.01	02											4 Dokumen 511 Orang	2,475,312,000			4 Dokumen 511 Orang	2,475,312,000	KECAMATAN CILEDUG		
UNSUR KEWILAYAHAN																							
7	01																						
KECAMATAN																							
7	01	01														29,647,695,510					32,052,959,769		
7	01	01														25,437,273,304					100 % per Tahun	26,633,030,997	
7	01	01	2.01													54,491,900					9 Dokumen 9 Kegiatan	34,554,600	
7	01	01	2.01	01												54,491,900					11 Jenis 9 Dokumen	34,554,600	KECAMATAN CILEDUG
7	01	01	2.02													19,891,407,842					75 Orang/Bulan 82 Orang/tahun	19,871,047,394	

**Penetapan Rencana Kerja Pemerintah Daerah (RKPD)
Kota Tangerang
Tahun 2023**

Kode	Urusan/ Bidang Urusan/ Program/ Kegiatan/ Sub Kegiatan	Indikator Program/ Kegiatan/ Sub Kegiatan	Target Akhir Periode RPJMD	Realisasi Capaian RKPD Tahun 2021	Prakiraan Capaian Target RKPD Tahun 2022	Capaian Kinerja dan Kerangka Pendanaan						Kelompok Sasaran	Prakiraan Maju Rencana Tahun 2024		Perangkat Daerah Penanggung Jawab
						Target 2023	Pagu Indikatif	Lokasi	Sumber Dana	Prioritas			Target	Pagu Indikatif	
										Nasional	Daerah				
7 01 01 2.02 01	Penyediaan Gaji dan Tunjangan ASN	Jumlah Orang yang Menerima Gaji dan Tunjangan ASN Jumlah pegawai penerima gaji dan tunjangan ASN				82 Orang/bulan 82 Orang/Tahun	19,891,407,842		PENDAPATAN ASLI DAERAH (PAD)	Memperkuat Stabilitas Polhukhankam Dan Transformasi Pelayanan Publik	Pemantapan Kualitas Infrastruktur	Pegawai Kecamatan Ciledug	82 Orang/bulan 82 Orang/Tahun	19,871,047,394	KECAMATAN CILEDUG
7 01 01 2.05	Administrasi Kepegawaian Perangkat Daerah	Jumlah pakaian dinas harian beserta atribut kelengkapannya yang diadakan Jumlah Paket Pakaian Dinas beserta Atribut Kelengkapan	Stel Paket		Stel Paket	85 Stel 3 Paket	61,676,100						85 Stel 3 Paket	158,578,400	
7 01 01 2.05 02	Pengadaan Pakaian Dinas beserta Atribut Kelengkapannya	Jumlah pakaian dinas lapangan beserta atribut kelengkapannya yang diadakan Jumlah pakaian dinas, pakaian khusus dan pakaian kerja lapangan aparaturnya perangkat daerah yang diadakan Jumlah pakaian hari tertentu yang diadakan Jumlah Paket Pakaian Dinas beserta Atribut Kelengkapan				10 Stel 50 stel 25 stel 3 Paket	61,676,100		PENDAPATAN ASLI DAERAH (PAD)	Memperkuat Stabilitas Polhukhankam Dan Transformasi Pelayanan Publik	Pemantapan Layanan Publik didukung aparaturnya yang berkompeten	Kecamatan Ciledug	10 Stel 50 stel 25 stel 3 Paket	158,578,400	KECAMATAN CILEDUG
7 01 01 2.06	Administrasi Umum Perangkat Daerah	Jumlah Dokumen Bahan Bacaan dan Peraturan Perundang-Undangan yang Disediakan Jumlah Laporan Penyelenggaraan Rapat Koordinasi dan Konsultasi SKPD Jumlah Paket Bahan Logistik Kantor yang Disediakan Jumlah Paket Barang Cetak dan Penggandaan yang Disediakan Jumlah Paket Komponen Instalasi Listrik/Penerangan Bangunan Kantor yang Disediakan Jumlah Paket Peralatan dan Perlengkapan Kantor yang Disediakan Jumlah Paket Peralatan Rumah Tangga yang Disediakan jumlah Pelayanan administrasi umum perangkat daerah yang disediakan	Dokumen Laporan Paket Paket Paket Paket Paket jenis		Dokumen Laporan Paket Paket Paket Paket Paket jenis	36 Dokumen 233 Laporan 14 Paket 2 Paket 2 Paket 2 Paket 2 Paket 6 jenis	521,000,700						36 Dokumen 233 Laporan 14 Paket 2 Paket 2 Paket 2 Paket 2 Paket 6 jenis	653,448,395	
7 01 01 2.06 01	Penyediaan Komponen Instalasi Listrik/Penerangan Bangunan Kantor	Jumlah komponen instalasi listrik/penerangan bangunan kantor yang disediakan Jumlah Paket Komponen Instalasi Listrik/Penerangan Bangunan Kantor yang Disediakan				5 Jenis 2 Paket	9,729,900		PENDAPATAN ASLI DAERAH (PAD)	Memperkuat Stabilitas Polhukhankam Dan Transformasi Pelayanan Publik	Pemantapan Kualitas Infrastruktur	Kecamatan Ciledug	5 Jenis 2 Paket	10,000,000	KECAMATAN CILEDUG
7 01 01 2.06 02	Penyediaan Peralatan dan Perlengkapan Kantor	Jumlah Paket Peralatan dan Perlengkapan Kantor yang Disediakan				2 Paket 49 Jenis	91,399,800		PENDAPATAN ASLI DAERAH (PAD)	Memperkuat Stabilitas Polhukhankam Dan Transformasi Pelayanan Publik	Pemantapan Kualitas Infrastruktur	Kecamatan Ciledug	2 Paket 49 Jenis	154,871,395	KECAMATAN CILEDUG

**Penetapan Rencana Kerja Pemerintah Daerah (RKPD)
Kota Tangerang
Tahun 2023**

Kode	Urusan/ Bidang Urusan/ Program/ Kegiatan/ Sub Kegiatan	Indikator Program/ Kegiatan/ Sub Kegiatan	Target Akhir Periode RPJMD	Realisasi Capaian RKPD Tahun 2021	Prakiraan Capaian Target RKPD Tahun 2022	Capaian Kinerja dan Kerangka Pendanaan					Kelompok Sasaran	Prakiraan Maju Rencana Tahun 2024		Perangkat Daerah Penanggung Jawab	
						Target 2023	Pagu Indikatif	Lokasi	Sumber Dana	Prioritas		Target	Pagu Indikatif		
										Nasional					Daerah
		Jumlah peralatan dan perlengkapan kantor yang disediakan													
7 01 01 2.06 03	Penyediaan Peralatan Rumah Tangga	Jumlah Paket Peralatan Rumah Tangga yang Disediakan Jumlah peralatan rumah tangga kantor yang disediakan				2 Paket 35 Jenis	82,956,400		PENDAPATAN ASLI DAERAH (PAD)	Memperkuat Stabilitas Polhukhankam Dan Transformasi Pelayanan Publik	Pemantapan Kualitas Infrastruktur	Kecamatan Ciledug	2 Paket 35 Jenis	95,000,000	KECAMATAN CILEDUG
7 01 01 2.06 04	Penyediaan Bahan Logistik Kantor	Jumlah bahan logistik kantor yang disediakan Jumlah Paket Bahan Logistik Kantor yang Disediakan				2 Jenis 2 Paket	193,226,700		PENDAPATAN ASLI DAERAH (PAD)	Memperkuat Stabilitas Polhukhankam Dan Transformasi Pelayanan Publik	Pemantapan Kualitas Infrastruktur	Kecamatan Ciledug	2 Jenis 2 Paket	189,177,500	KECAMATAN CILEDUG
7 01 01 2.06 05	Penyediaan Barang Cetak dan Penggandaan	Jumlah barang cetakan dan penggandaan yang disediakan Jumlah Paket Barang Cetak dan Penggandaan yang Disediakan				17 Jenis 2 Paket	29,999,900		PENDAPATAN ASLI DAERAH (PAD)	Memperkuat Stabilitas Polhukhankam Dan Transformasi Pelayanan Publik	Pemantapan Kualitas Infrastruktur	Kecamatan Ciledug	17 Jenis 2 Paket	50,000,000	KECAMATAN CILEDUG
7 01 01 2.06 06	Penyediaan Bahan Bacaan dan Peraturan Perundang-undangan	Jumlah bahan bacaan dan peraturan perundang-undangan yang di sediakan Jumlah Dokumen Bahan Bacaan dan Peraturan Perundang-Undangan yang Disediakan				1 Jenis 36 Dokumen	13,000,000		PENDAPATAN ASLI DAERAH (PAD)	Memperkuat Stabilitas Polhukhankam Dan Transformasi Pelayanan Publik	Pemantapan Layanan Publik didukung aparatur yang berkompeten	Kecamatan Ciledug	1 Jenis 36 Dokumen	28,512,000	KECAMATAN CILEDUG
7 01 01 2.06 09	Penyelenggaraan Rapat Koordinasi dan Konsultasi SKPD	Jumlah Laporan Penyelenggaraan Rapat Koordinasi dan Konsultasi SKPD Jumlah rapat koordinasi dan konsultasi perangkat daerah keluar daerah yang diselenggarakan				233 Laporan 233 HOK	100,688,000		PENDAPATAN ASLI DAERAH (PAD)	Memperkuat Stabilitas Polhukhankam Dan Transformasi Pelayanan Publik	Pemantapan Kualitas Infrastruktur	Kecamatan Ciledug	233 Laporan 233 HOK	125,887,500	KECAMATAN CILEDUG
7 01 01 2.07	Pengadaan Barang Milik Daerah Penunjang Urusan Pemerintah Daerah	Jumlah barang milik daerah (sarana dan prasarana aparatur perangkat daerah) penunjang urusan pemerintahan daerah yang di pelihara Jumlah Unit Peralatan dan Mesin Lainnya yang Disediakan	Jenis Unit		Jenis Unit	5 Jenis 62 Unit	82,080,000						5 Jenis 62 Unit	150,000,000	
7 01 01 2.07 06	Pengadaan Peralatan dan Mesin Lainnya	Jumlah peralatan dan mesin kantor yang diadakan Jumlah Unit Peralatan dan Mesin Lainnya yang Disediakan				3 Jenis 62 Unit	82,080,000		PENDAPATAN ASLI DAERAH (PAD)	Memperkuat Stabilitas Polhukhankam Dan Transformasi Pelayanan Publik	Pemantapan Kualitas Infrastruktur	Kecamatan Ciledug	3 Jenis 62 Unit	150,000,000	KECAMATAN CILEDUG
7 01 01 2.08	Penyediaan Jasa Penunjang Urusan Pemerintahan Daerah	Jumlah jenis Jasa yang dipenuhi Jumlah Laporan Penyediaan Jasa Komunikasi, Sumber Daya Air dan Listrik yang Disediakan Jumlah Laporan Penyediaan Jasa Pelayanan Umum Kantor yang Disediakan	Jenis Laporan Laporan Laporan		Jenis Laporan Laporan Laporan	3 Jenis 108 Laporan 36 Laporan 2 Laporan	4,054,779,976						3 Jenis 108 Laporan 36 Laporan 2 Laporan	5,131,436,208	

**Penetapan Rencana Kerja Pemerintah Daerah (RKPD)
Kota Tangerang
Tahun 2023**

Kode	Urusan/ Bidang Urusan/ Program/ Kegiatan/ Sub Kegiatan	Indikator Program/ Kegiatan/ Sub Kegiatan	Target Akhir Periode RPJMD	Realisasi Capaian RKPD Tahun 2021	Prakiraan Capaian Target RKPD Tahun 2022	Capaian Kinerja dan Kerangka Pendanaan					Kelompok Sasaran	Prakiraan Maju Rencana Tahun 2024		Perangkat Daerah Penanggung Jawab	
						Target 2023	Pagu Indikatif	Lokasi	Sumber Dana	Prioritas		Target	Pagu Indikatif		
										Nasional					Daerah
		Jumlah Laporan Penyediaan Jasa Peralatan dan Perlengkapan Kantor yang Disediakan													
7 01 01 2.08 02	Penyediaan Jasa Komunikasi, Sumber Daya Air dan Listrik	Jumlah jasa sumber daya listrik yang disediakan Jumlah Laporan Penyediaan Jasa Komunikasi, Sumber Daya Air dan Listrik yang Disediakan				9 Rekening 108 Laporan	525,000,000		PENDAPATAN ASLI DAERAH (PAD)	Memperkuat Stabilitas Polhukhankam Dan Transformasi Pelayanan Publik	Pemantapan Kualitas Infrastruktur	Kecamatan Ciledug	9 Rekening 108 Laporan	550,000,000	KECAMATAN CILEDUG
7 01 01 2.08 03	Penyediaan Jasa Peralatan dan Perlengkapan Kantor	Jumlah jasa sewa peralatan/perlengkapan kantor yang disediakan Jumlah Laporan Penyediaan Jasa Peralatan dan Perlengkapan Kantor yang Disediakan				3 Jenis 2 Laporan	10,360,000		PENDAPATAN ASLI DAERAH (PAD)	Memperkuat Stabilitas Polhukhankam Dan Transformasi Pelayanan Publik	Pemantapan Kualitas Infrastruktur	Kecamatan Ciledug	3 Jenis 2 Laporan	20,000,000	KECAMATAN CILEDUG
7 01 01 2.08 04	Penyediaan Jasa Pelayanan Umum Kantor	Jumlah jasa tenaga kebersihan kantor yang disediakan Jumlah jasa tenaga pengamanan kantor yang disediakan Jumlah jasa tenaga teknis/administrasi perkantoran yang disediakan Jumlah Laporan Penyediaan Jasa Pelayanan Umum Kantor yang Disediakan				12 orang 14 orang 45 orang 36 Laporan	3,519,419,976		PENDAPATAN ASLI DAERAH (PAD)	Memperkuat Stabilitas Polhukhankam Dan Transformasi Pelayanan Publik	Pemantapan Kualitas Infrastruktur	Kecamatan Ciledug	12 orang 14 orang 45 orang 36 Laporan	4,561,436,208	KECAMATAN CILEDUG
7 01 01 2.09	Pemeliharaan Barang Milik Daerah Penunjang Urusan Pemerintahan Daerah	Jumlah barang milik daerah (sarana dan prasarana aparatur perangkat daerah) penunjang urusan pemerintahan daerah yang di pelihara Jumlah Gedung Kantor dan Bangunan Lainnya yang Dipelihara/Direhabilitasi Jumlah Kendaraan Dinas Operasional atau Lapangan yang Dipelihara dan dibayarkan Pajak dan Perizinannya Jumlah Kendaraan Perorangan Dinas atau Kendaraan Dinas Jabatan yang Dipelihara dan dibayarkan Pajaknya Jumlah Peralatan dan Mesin Lainnya yang Dipelihara	Jenis Unit Unit Unit		Jenis Unit Unit Unit	4 Jenis 9 5 Unit 50 Unit 126 Unit	771,836,786						4 Jenis 9 5 Unit 50 Unit 126 Unit	633,966,000	
7 01 01 2.09 01	Penyediaan Jasa Pemeliharaan, Biaya Pemeliharaan, dan Pajak Kendaraan Perorangan Dinas atau Kendaraan Dinas Jabatan	Jumlah jasa pemeliharaan, biaya pemeliharaan, pajak, dan perizinan kendaraan perorangan dinas atau kendaraan dinas jabatan roda 2 (dua) yang disediakan Jumlah jasa pemeliharaan, biaya pemeliharaan, pajak, dan perizinan kendaraan perorangan dinas atau				48 Unit 2 Unit 50 Unit	243,326,000		PENDAPATAN ASLI DAERAH (PAD)	Memperkuat Stabilitas Polhukhankam Dan Transformasi Pelayanan Publik	Pemantapan Kualitas Infrastruktur	Kecamatan Ciledug	48 Unit 2 Unit 50 Unit	243,326,000	KECAMATAN CILEDUG

**Penetapan Rencana Kerja Pemerintah Daerah (RKPD)
Kota Tangerang
Tahun 2023**

Kode	Urusan/ Bidang Urusan/ Program/ Kegiatan/ Sub Kegiatan	Indikator Program/ Kegiatan/ Sub Kegiatan	Target Akhir Periode RPJMD	Realisasi Capaian RKPD Tahun 2021	Prakiraan Capaian Target RKPD Tahun 2022	Capaian Kinerja dan Kerangka Pendanaan					Kelompok Sasaran	Prakiraan Maju Rencana Tahun 2024		Perangkat Daerah Penanggung Jawab	
						Target 2023	Pagu Indikatif	Lokasi	Sumber Dana	Prioritas		Target	Pagu Indikatif		
										Nasional					Daerah
		kendaraan dinas jabatan roda 4 (empat) yang disediakan Jumlah Kendaraan Perorangan Dinas atau Kendaraan Dinas Jabatan yang Dipelihara dan dibayarkan Pajaknya													
7 01 01 2.09 02	Penyediaan Jasa Pemeliharaan, Biaya Pemeliharaan, Pajak dan Perizinan Kendaraan Dinas Operasional atau Lapangan	Jumlah jasa pemeliharaan, biaya pemeliharaan, pajak, dan perizinan kendaraan dinas operasional atau lapangan roda 2 (dua) yang disediakan Jumlah jasa pemeliharaan, biaya pemeliharaan, pajak, dan perizinan kendaraan dinas operasional atau lapangan roda 4 (empat) yang disediakan Jumlah Kendaraan Dinas Operasional atau Lapangan yang Dipelihara dan dibayarkan Pajak dan Perizinannya				2 Unit 3 Unit 5 Unit	118,820,786		PENDAPATAN ASLI DAERAH (PAD)	Memperkuat Stabilitas Polhukhankam Dan Transformasi Pelayanan Publik	Pemantapan Kualitas Infrastruktur	Kecamatan Ciledug	2 Unit 3 Unit 5 Unit	120,000,000	KECAMATAN CILEDUG
7 01 01 2.09 06	Pemeliharaan Peralatan dan Mesin Lainnya	Jumlah jasa pemeliharaan/perbaikan peralatan/perlengkapan dan mesin kantor yang disediakan Jumlah Peralatan dan Mesin Lainnya yang Dipelihara				7 Jenis 126 Unit	101,640,000		PENDAPATAN ASLI DAERAH (PAD)	Memperkuat Stabilitas Polhukhankam Dan Transformasi Pelayanan Publik	Pemantapan Kualitas Infrastruktur	Kecamatan Ciledug	7 Jenis 126 Unit	110,640,000	KECAMATAN CILEDUG
7 01 01 2.09 09	Pemeliharaan/Rehabilitasi Gedung Kantor dan Bangunan Lainnya	Jumlah gedung kantor dan bangunan lainnya yang dipelihara/direhabilitasi Jumlah Gedung Kantor dan Bangunan Lainnya yang Dipelihara/Direhabilitasi				9 Unit 9 Unit	308,050,000		PENDAPATAN ASLI DAERAH (PAD)	Memperkuat Stabilitas Polhukhankam Dan Transformasi Pelayanan Publik	Pemantapan Kualitas Infrastruktur	Kecamatan Ciledug	9 Unit 9 Unit	160,000,000	KECAMATAN CILEDUG
7 01 02	PROGRAM PENYELENGGARAAN PEMERINTAHAN DAN PELAYANAN PUBLIK	Cakupan pelayanan administrasi kependudukan dan perijinan Cakupan pelayanan administrasi kependudukan dan perijinan kecamatan	% %		% %	100 % 100 %	110,768,400						100 % 100 %	187,037,400	
7 01 02 2.01	Koordinasi Penyelenggaraan Kegiatan Pemerintahan di Tingkat Kecamatan	Jumlah Dokumen Peningkatan Efektifitas Kegiatan Pemerintahan di Tingkat Kecamatan Jumlah Koordinasi penyelenggaraan pemerintahan di tingkat kecamatan	Dokumen Kegiatan		Dokumen Kegiatan	2 Dokumen 2 Kegiatan	11,901,500						2 Dokumen 2 Kegiatan	24,237,800	
7 01 02 2.01 02	Peningkatan Efektifitas Kegiatan Pemerintahan di Tingkat Kecamatan	Jumlah Dokumen Peningkatan Efektifitas Kegiatan Pemerintahan di Tingkat Kecamatan jumlah peserta pembinaan tata kelola pemerintahan dan pelayanan publik bagi kelurahan RT dan RW				2 Dokumen 2 Kegiatan	11,901,500		PENDAPATAN ASLI DAERAH (PAD)	Memperkuat Stabilitas Polhukhankam Dan Transformasi Pelayanan Publik	Pemantapan Layanan Publik didukung aparatur yang berkompeten	Kecamatan Ciledug	2 Dokumen 2 Kegiatan	24,237,800	KECAMATAN CILEDUG

**Penetapan Rencana Kerja Pemerintah Daerah (RKPD)
Kota Tangerang
Tahun 2023**

Kode	Urusan/ Bidang Urusan/ Program/ Kegiatan/ Sub Kegiatan	Indikator Program/ Kegiatan/ Sub Kegiatan	Target Akhir Periode RPJMD	Realisasi Capaian RKPD Tahun 2021	Prakiraan Capaian Target RKPD Tahun 2022	Capaian Kinerja dan Kerangka Pendanaan					Kelompok Sasaran	Prakiraan Maju Rencana Tahun 2024		Perangkat Daerah Penanggung Jawab	
						Target 2023	Pagu Indikatif	Lokasi	Sumber Dana	Prioritas		Target	Pagu Indikatif		
										Nasional					Daerah
7 01 02 2.02	Penyelenggaraan Urusan Pemerintahan yang Tidak Dilaksanakan oleh Unit Kerja Perangkat Daerah yang Ada di Kecamatan	Jumlah Laporan Fasilitasi Percepatan Pencapaian Standar Pelayanan Minimal di Wilayah Kecamatan Jumlah Laporan Peningkatan Efektifitas Pelaksanaan Pelayanan kepada Masyarakat di Wilayah Kecamatan Jumlah pelayan penyelenggaraan urusan pemerintahan yang tidak dilaksanakan oleh unit kerja perangkat daerah yang ada di kecamatan	Laporan Laporan Jenis		Laporan Laporan Jenis	2 Laporan 2 Laporan 2 Jenis	85,900,800					2 Laporan 2 Laporan 2 Jenis	136,390,200		
7 01 02 2.02 02	Fasilitasi Percepatan Pencapaian Standar Pelayanan Minimal di Wilayah Kecamatan	Jumlah forum konsultasi pelayanan publik Jumlah Laporan Fasilitasi Percepatan Pencapaian Standar Pelayanan Minimal di Wilayah Kecamatan				2 Kegiatan 2 Laporan	11,901,500		PENDAPATAN ASLI DAERAH (PAD)	Memperkuat Stabilitas Polhukhankam Dan Transformasi Pelayanan Publik	Pemantapan Layanan Publik didukung aparatur yang berkompeten	Kecamatan Ciledug	2 Kegiatan 2 Laporan	24,237,800	KECAMATAN CILEDUG
7 01 02 2.02 03	Peningkatan Efektifitas Pelaksanaan Pelayanan kepada Masyarakat di Wilayah Kecamatan	Jumlah Kafilah/Peserta MTQ/STQ Kecamatan Jumlah Laporan Peningkatan Efektifitas Pelaksanaan Pelayanan kepada Masyarakat di Wilayah Kecamatan Jumlah Peserta Paskibraka yang di Latih				50 Orang 2 Laporan 25 Orang	73,999,300		PENDAPATAN ASLI DAERAH (PAD)	Memperkuat Stabilitas Polhukhankam Dan Transformasi Pelayanan Publik	Pemantapan Kualitas Infrastruktur	Kecamatan Ciledug	50 Orang 2 Laporan 25 Orang	112,152,400	KECAMATAN CILEDUG
7 01 02 2.03	Koordinasi Pemeliharaan Prasarana dan Sarana Pelayanan Umum	Jumlah Dokumen Koordinasi/Sinergi dengan Perangkat Daerah dan/atau Instansi Vertikal yang Terkait dalam Pemeliharaan Sarana dan Prasarana Pelayanan Umum Jumlah Kegiatan koordinasi dengan perangkat daerah yang terkait dalam pemeliharaan sarana prasarana pelayanan umum	Dokumen Kegiatan		Dokumen Kegiatan	2 Dokumen 1 Kegiatan	12,966,100						2 Dokumen 1 Kegiatan	26,409,400	
7 01 02 2.03 01	Koordinasi/Sinergi dengan Perangkat Daerah dan/atau Instansi Vertikal yang Terkait dalam Pemeliharaan Sarana dan Prasarana Pelayanan Umum	Jumlah Dokumen Koordinasi/Sinergi dengan Perangkat Daerah dan/atau Instansi Vertikal yang Terkait dalam Pemeliharaan Sarana dan Prasarana Pelayanan Umum jumlah Kegiatan koordinasi dengan perangkat daerah yang terkait dalam pemeliharaan sarana prasarana pelayanan umum				2 Dokumen 2 Kegiatan	12,966,100		PENDAPATAN ASLI DAERAH (PAD)	Memperkuat Stabilitas Polhukhankam Dan Transformasi Pelayanan Publik	Pemantapan Layanan Publik didukung aparatur yang berkompeten	Kecamatan Ciledug	2 Dokumen 2 Kegiatan	26,409,400	KECAMATAN CILEDUG
7 01 03	PROGRAM PEMBERDAYAAN MASYARAKAT DESA DAN KELURAHAN	Cakupan pelayanan kemasyarakatan kecamatan Cakupan pelayanan pembangunan sarana prasarana wilayah kelurahan	% % %		% % %	100 % 100 % 100 %	3,055,871,520						100 % 100 % 100 %	3,670,052,640	

**Penetapan Rencana Kerja Pemerintah Daerah (RKPD)
Kota Tangerang
Tahun 2023**

Kode	Urusan/ Bidang Urusan/ Program/ Kegiatan/ Sub Kegiatan	Indikator Program/ Kegiatan/ Sub Kegiatan	Target Akhir Periode RPJMD	Realisasi Capaian RKPD Tahun 2021	Prakiraan Capaian Target RKPD Tahun 2022	Capaian Kinerja dan Kerangka Pendanaan					Kelompok Sasaran	Prakiraan Maju Rencana Tahun 2024		Perangkat Daerah Penanggung Jawab	
						Target 2023	Pagu Indikatif	Lokasi	Sumber Dana	Prioritas		Target	Pagu Indikatif		
										Nasional					Daerah
		Cakupan Pelayanan UMKM Kecamatan													
7 01 03 2.02	Kegiatan Pemberdayaan Kelurahan	Jumlah Pokmas dan Ormas yang Melaksanakan Pemberdayaan Masyarakat di Kelurahan Jumlah Sarana dan Prasarana Kelurahan yang Terbangun Jumlah Sarana dan Prasarana Wilayah Kelurahan yang dibangun/dipelihara	Pokmas Unit Jenis		Pokmas Unit Jenis	8 Pokmas 8 Unit 2 Jenis	3,055,871,520					8 Pokmas 8 Unit 2 Jenis	3,670,052,640		
7 01 03 2.02 02	Pembangunan Sarana dan Prasarana Kelurahan	Jumlah Sarana dan Prasarana Kelurahan yang Terbangun Jumlah sarana dan prasarana wilayah kelurahan yang dibangun/ditingkatkan /direhabilitasi/dipeliharaan				8 Unit 8 Paket	20,664,000		PENDAPATAN ASLI DAERAH (PAD)	Memperkuat Stabilitas Polhukhankam Dan Transformasi Pelayanan Publik	Pemantapan Layanan Publik didukung aparatur yang berkompeten	Kecamatan Ciledug	8 Unit 8 Paket	472,272,000	KECAMATAN CILEDUG
7 01 03 2.02 03	Pemberdayaan Masyarakat di Kelurahan	Jumlah kelompok masyarakat yang diberdayakan Jumlah Pokmas dan Ormas yang Melaksanakan Pemberdayaan Masyarakat di Kelurahan				6 Kelompok masyarakat 8 Pokmas / Ormas	3,035,207,520			Memperkuat Stabilitas Polhukhankam Dan Transformasi Pelayanan Publik	Pemantapan Kualitas Infrastruktur	Kecamatan Ciledug	6 Kelompok masyarakat 8 Pokmas / Ormas	3,197,780,640	KECAMATAN CILEDUG
7 01 04	PROGRAM KOORDINASI KETENTRAMAN DAN KETERTIBAN UMUM	Cakupan Pelayanan Penertiban	%		%	100 %	1,043,782,286						100 %	1,562,838,732	
7 01 04 2.01	Koordinasi Upaya Penyelenggaraan Ketenteraman dan Ketertiban Umum	Jumlah Laporan Hasil Sinergitas dengan Kepolisian Negara Republik Indonesia, Tentara Nasional Indonesia dan Instansi Vertikal di Wilayah Kecamatan Jumlah Wilayah Penertiban	Laporan Kelurahan		Laporan Kelurahan	48 Laporan 8 Kelurahan	1,043,782,286						48 Laporan 8 Kelurahan	1,562,838,732	
7 01 04 2.01 01	Sinergitas dengan Kepolisian Negara Republik Indonesia, Tentara Nasional Indonesia dan Instansi Vertikal di Wilayah Kecamatan	Jumlah Laporan Hasil Sinergitas dengan Kepolisian Negara Republik Indonesia, Tentara Nasional Indonesia dan Instansi Vertikal di Wilayah Kecamatan Jumlah operasi penertiban yang dilakukan				48 Laporan 48 Kali	1,043,782,286		PENDAPATAN ASLI DAERAH (PAD)	Memperkuat Stabilitas Polhukhankam Dan Transformasi Pelayanan Publik	Peningkatan Kualitas Lingkungan Hidup	Kecamatan Ciledug	48 Laporan 48 Kali	1,562,838,732	KECAMATAN CILEDUG
TOTAL							32,123,007,510							34,528,271,769	

**Penetapan Rencana Kerja Pemerintah Daerah (RKPD)
Kota Tangerang
Tahun 2023**

Kode	Urusan/ Bidang Urusan/ Program/ Kegiatan/ Sub Kegiatan	Indikator Program/ Kegiatan/ Sub Kegiatan	Target Akhir Periode RPJMD	Realisasi Capaian RKPD Tahun 2021	Prakiraan Capaian Target RKPD Tahun 2022	Capaian Kinerja dan Kerangka Pendanaan					Kelompok Sasaran	Prakiraan Maju Rencana Tahun 2024		Perangkat Daerah Penanggung Jawab	
						Target 2023	Pagu Indikatif	Lokasi	Sumber Dana	Prioritas		Target	Pagu Indikatif		
										Nasional					Daerah
		Jumlah dokumen Rencana Strategis Perangkat Daerah (Renstra PD) dan Renstra PD Perubahan yang disusun													
7 01 01 2.01 01	Penyusunan Dokumen Perencanaan Perangkat Daerah	Jumlah dokumen hasil musyawarah perencanaan pembangunan (musrenbang) kecamatan yang disusun Jumlah dokumen hasil musyawarah perencanaan pembangunan (musrenbang) kelurahan yang disusun Jumlah Dokumen Perencanaan Perangkat Daerah Jumlah Dokumen Perencanaan Perangkat Daerah Jumlah dokumen Perjanjian Kinerja Perangkat Daerah (Jarkin PD) yang disusun Jumlah dokumen Rencana Kerja Perangkat Daerah (Renja PD) yang disusun Jumlah dokumen Rencana Kerja Perubahan Perangkat Daerah (Renja Perubahan PD) yang disusun Jumlah dokumen Rencana Strategis Perangkat Daerah (Renstra PD) yang disusun Jumlah dokumen Rencana Strategis Perubahan Perangkat Daerah (Renstra Perubahan PD) yang disusun				1 Jenis Dokumen 8 Jenis Dokumen 0 Dokumen 9 Dokumen 2 Jenis Dokumen 1 Jenis Dokumen 1 Jenis Dokumen 1 Jenis Dokumen 1 Jenis Dokumen	29,370,600		PENDAPATAN ASLI DAERAH (PAD)	Memperkuat Stabilitas Polhukhankam Dan Transformasi Pelayanan Publik	Pemantapan Kualitas Infrastruktur	Kota Tangerang	1 Jenis Dokumen 8 Jenis Dokumen 0 Dokumen 9 Dokumen 2 Jenis Dokumen 1 Jenis Dokumen 1 Jenis Dokumen 1 Jenis Dokumen	33,928,200	KECAMATAN LARANGAN
7 01 01 2.02	Administrasi Keuangan Perangkat Daerah	Jumlah pegawai penerima gaji dan tunjangan ASN	Orang		Orang	64 Orang	18,272,140,700						64 Orang	18,200,000,000	
7 01 01 2.02 01	Penyediaan Gaji dan Tunjangan ASN	Jumlah Orang yang Menerima Gaji dan Tunjangan ASN Jumlah pegawai penerima gaji dan tunjangan ASN				63 Orang/bulan 63 ASN	18,272,140,700		PENDAPATAN ASLI DAERAH (PAD)	Memperkuat Stabilitas Polhukhankam Dan Transformasi Pelayanan Publik	Pemantapan Kualitas Sumber Daya Manusia Sumber Daya Manusia	Kota Tangerang	63 Orang/bulan 63 ASN	18,200,000,000	KECAMATAN LARANGAN
7 01 01 2.05	Administrasi Kepegawaian Perangkat Daerah	Jumlah pakaian dinas harian beserta atribut kelengkapannya yang diadakan	Stel		Stel	126 Stel	75,843,400						126 Stel	75,843,400	
7 01 01 2.05 02	Pengadaan Pakaian Dinas beserta Atribut Kelengkapannya	Jumlah pakaian dinas harian beserta atribut kelengkapannya yang diadakan Jumlah Paket Pakaian Dinas beserta Atribut Kelengkapan				123 stel 4 Paket	75,843,400		PENDAPATAN ASLI DAERAH (PAD)	Memperkuat Stabilitas Polhukhankam Dan Transformasi Pelayanan Publik	Pemantapan Kualitas Infrastruktur	Kota Tangerang	123 stel 4 Paket	75,843,400	KECAMATAN LARANGAN
7 01 01 2.06	Administrasi Umum Perangkat Daerah	Jumlah alat tulis kantor yang disediakan Jumlah bahan bacaan dan peraturan perundang-undangan yang disediakan Jumlah bahan logistik kantor yang disediakan	Jenis Jenis Jenis Jenis Jenis Jenis		Jenis Jenis Jenis Jenis Jenis Jenis	12 Jenis 1 Jenis 4 Jenis 6 Jenis 5 Jenis 5 Jenis 15 Jenis	510,360,800						12 Jenis 1 Jenis 4 Jenis 6 Jenis 5 Jenis 5 Jenis 15 Jenis	547,897,616	

**Penetapan Rencana Kerja Pemerintah Daerah (RKPD)
Kota Tangerang
Tahun 2023**

Kode	Urusan/ Bidang Urusan/ Program/ Kegiatan/ Sub Kegiatan	Indikator Program/ Kegiatan/ Sub Kegiatan	Target Akhir Periode RPJMD	Realisasi Capaian RKPD Tahun 2021	Prakiraan Capaian Target RKPD Tahun 2022	Capaian Kinerja dan Kerangka Pendanaan					Kelompok Sasaran	Prakiraan Maju Rencana Tahun 2024		Perangkat Daerah Penanggung Jawab	
						Target 2023	Pagu Indikatif	Lokasi	Sumber Dana	Prioritas		Target	Pagu Indikatif		
										Nasional					Daerah
		Jumlah barang cetakan dan penggandaan yang disediakan Jumlah komponen instalasi listrik/penerangan bangunan kantor yang disediakan Jumlah peralatan dan perlengkapan kantor yang disediakan Jumlah peralatan rumah tangga kantor yang disediakan Jumlah rapat koordinasi dan konsultasi perangkat daerah keluar daerah yang diselenggarakan	Hok		Hok	290 Hok						290 Hok			
7 01 01 2.06 01	Penyediaan Komponen Instalasi Listrik/Penerangan Bangunan Kantor	Jumlah Paket Komponen Instalasi Listrik/Penerangan Bangunan Kantor yang Disediakan				5 Paket	13,964,900		PENDAPATAN ASLI DAERAH (PAD)	Memperkuat Stabilitas Polhukhankam Dan Transformasi Pelayanan Publik	Pemantapan Kualitas Infrastruktur	Kota Tangerang	5 Paket	11,288,600	KECAMATAN LARANGAN
7 01 01 2.06 02	Penyediaan Peralatan dan Perlengkapan Kantor	Jumlah Alat Tulis Kantor yang disediakan Jumlah Paket Peralatan dan Perlengkapan Kantor yang Disediakan Jumlah Paket Peralatan dan Perlengkapan Kantor yang Disediakan Jumlah peralatan dan perlengkapan kantor yang disediakan				12 Jenis 0 Paket 12 Paket 1 Jenis	126,532,400		PENDAPATAN ASLI DAERAH (PAD)	Memperkuat Stabilitas Polhukhankam Dan Transformasi Pelayanan Publik	Pemantapan Kualitas Infrastruktur	Kota Tangerang	12 Jenis 0 Paket 12 Paket 1 Jenis	123,181,100	KECAMATAN LARANGAN
7 01 01 2.06 03	Penyediaan Peralatan Rumah Tangga	Jumlah Paket Peralatan Rumah Tangga yang Disediakan				15 Paket	25,564,300		PENDAPATAN ASLI DAERAH (PAD)	Memperkuat Stabilitas Polhukhankam Dan Transformasi Pelayanan Publik	Pemantapan Kualitas Infrastruktur	Kota Tangerang	15 Paket	38,727,700	KECAMATAN LARANGAN
7 01 01 2.06 04	Penyediaan Bahan Logistik Kantor	Jumlah Paket Bahan Logistik Kantor yang Disediakan				7 Paket	112,994,200		PENDAPATAN ASLI DAERAH (PAD)	Memperkuat Stabilitas Polhukhankam Dan Transformasi Pelayanan Publik	Pemantapan Kualitas Infrastruktur	Kota Tangerang	7 Paket	129,159,600	KECAMATAN LARANGAN
7 01 01 2.06 05	Penyediaan Barang Cetak dan Penggandaan	Jumlah Paket Barang Cetak dan Penggandaan yang Disediakan				7 Paket	58,307,000		PENDAPATAN ASLI DAERAH (PAD)	Memperkuat Stabilitas Polhukhankam Dan Transformasi Pelayanan Publik	Pemantapan Kualitas Infrastruktur	Kota Tangerang	7 Paket	75,145,616	KECAMATAN LARANGAN
7 01 01 2.06 06	Penyediaan Bahan Bacaan dan Peraturan Perundang-undangan	Jumlah bahan bacaan dan peraturan perundang-undangan yang disediakan Jumlah Dokumen Bahan Bacaan dan Peraturan Perundang-Undangan yang Disediakan				2 Jenis 576 Dokumen	4,330,000		PENDAPATAN ASLI DAERAH (PAD)	Memperkuat Stabilitas Polhukhankam Dan Transformasi Pelayanan Publik	Pemantapan Kualitas Infrastruktur	Kota Tangerang	2 Jenis 576 Dokumen	5,655,000	KECAMATAN LARANGAN
7 01 01 2.06 09	Penyelenggaraan Rapat Koordinasi dan Konsultasi SKPD	Jumlah Laporan Penyelenggaraan Rapat Koordinasi dan Konsultasi SKPD Jumlah rapat koordinasi dan konsultasi perangkat daerah keluar daerah yang diselenggarakan				12 Laporan 81 Hok	168,668,000		PENDAPATAN ASLI DAERAH (PAD)	Memperkuat Stabilitas Polhukhankam Dan Transformasi Pelayanan Publik	Pemantapan Kualitas Infrastruktur	Kota Tangerang	12 Laporan 81 Hok	164,740,000	KECAMATAN LARANGAN
7 01 01 2.08	Penyediaan Jasa Penunjang Urusan Pemerintahan Daerah	Jumlah jasa komunikasi publikasi advetorial yang disediakan Jumlah jasa komunikasi telepon yang disediakan	Tayang Sst Jenis Jasa Rekening Orang Orang		Tayang Sst Jenis Jasa Rekening Orang Orang	9 Tayang 10 Sst 3 Jenis Jasa 10 Rekening 13 Orang 20 Orang	5,636,266,568						9 Tayang 10 Sst 3 Jenis Jasa 10 Rekening 13 Orang 20 Orang	5,687,266,568	

**Penetapan Rencana Kerja Pemerintah Daerah (RKPD)
Kota Tangerang
Tahun 2023**

Kode	Urusan/ Bidang Urusan/ Program/ Kegiatan/ Sub Kegiatan	Indikator Program/ Kegiatan/ Sub Kegiatan	Target Akhir Periode RPJMD	Realisasi Capaian RKPD Tahun 2021	Prakiraan Capaian Target RKPD Tahun 2022	Capaian Kinerja dan Kerangka Pendanaan					Kelompok Sasaran	Prakiraan Maju Rencana Tahun 2024		Perangkat Daerah Penanggung Jawab	
						Target 2023	Pagu Indikatif	Lokasi	Sumber Dana	Prioritas		Target	Pagu Indikatif		
										Nasional					Daerah
		Jumlah jasa penunjang urusan pemerintahan daerah yang disediakan Jumlah jasa sumber daya listrik yang disediakan Jumlah jasa tenaga kebersihan kantor yang disediakan Jumlah jasa tenaga pengamanan kantor yang disediakan Jumlah jasa tenaga satgaskebersihan kantor yang disediakan Jumlah jasa tenaga teknis/administrasi perkantoran yang disediakan	Orang Orang		Orang Orang	10 Orang 62 Orang						10 Orang 62 Orang			
7 01 01 2.08 02	Penyediaan Jasa Komunikasi, Sumber Daya Air dan Listrik	Jumlah jasa komunikasi internet yang disediakan Jumlah jasa komunikasi publikasi advetorial yang disediakan Jumlah jasa komunikasi telepon yang disediakan Jumlah Laporan Penyediaan Jasa Komunikasi, Sumber Daya Air dan Listrik yang Disediakan umlah jasa sumber daya listrik yang disediakan				12 Line 3 tayang 10 sst 12 Laporan 10 rekening	405,500,000		PENDAPATAN ASLI DAERAH (PAD)	Memperkuat Stabilitas Polhukhankam Dan Transformasi Pelayanan Publik	Pemantapan Kualitas Sumber Daya Manusia Sumber Daya Manusia	Kota Tangerang	12 Line 3 tayang 10 sst 12 Laporan 10 rekening	456,500,000	KECAMATAN LARANGAN
7 01 01 2.08 04	Penyediaan Jasa Pelayanan Umum Kantor	Jumlah jasa tenaga pengamanan kantor yang disediakan Jumlah jasa tenaga teknis/administrasi perkantoran yang disediakan Jumlah Laporan Penyediaan Jasa Pelayanan Umum Kantor yang Disediakan umlah jasa tenaga kebersihan kantor yang disediakan				20 orang 62 orang 12 Laporan 23 orang	5,230,766,568		PENDAPATAN ASLI DAERAH (PAD)	Memperkuat Stabilitas Polhukhankam Dan Transformasi Pelayanan Publik	Pemantapan Kualitas Sumber Daya Manusia Sumber Daya Manusia	Kota Tangerang	20 orang 62 orang 12 Laporan 23 orang	5,230,766,568	KECAMATAN LARANGAN
7 01 01 2.09	Pemeliharaan Barang Milik Daerah Penunjang Urusan Pemerintahan Daerah	Jumlah barang milik daerah (sarana dan prasarana aparatur perangkat daerah) penunjang urusan pemerintah daerah yang dipelihara Jumlah gedung kantor dan bangunan lainnya yang dipelihara/direhabilitasi Jumlah jasa pemeliharaan, biaya pemeliharaan, pajak, dan perizinan kendaraan perorangan dinas atau kendaraan dinas jabatan roda 4 (empat) yang disediakan Jumlah jasa pemeliharaan, Pajak dan perizinan kendaraan dinas operasional atau lapangan	Jenis Gedung kantor Unit Unit Jenis Unit		Jenis Gedung kantor Unit Unit Jenis Unit	4 Jenis 10 Gedung kantor 52 Unit 52 Unit 2 Jenis 92 Unit	429,384,600					4 Jenis 10 Gedung kantor 52 Unit 52 Unit 2 Jenis 92 Unit	474,530,600		

**Penetapan Rencana Kerja Pemerintah Daerah (RKPD)
Kota Tangerang
Tahun 2023**

Kode	Urusan/ Bidang Urusan/ Program/ Kegiatan/ Sub Kegiatan	Indikator Program/ Kegiatan/ Sub Kegiatan	Target Akhir Periode RPJMD	Realisasi Capaian RKPD Tahun 2021	Prakiraan Capaian Target RKPD Tahun 2022	Capaian Kinerja dan Kerangka Pendanaan						Kelompok Sasaran	Prakiraan Maju Rencana Tahun 2024		Perangkat Daerah Penanggung Jawab
						Target 2023	Pagu Indikatif	Lokasi	Sumber Dana	Prioritas			Target	Pagu Indikatif	
										Nasional	Daerah				
		yang disediakan Jumlah jasa pemeliharaan/perbaikan peralatan/perengkapan dan mesin kantor yang disediakan Pemeliharaan/Rehabilitasi Sarana dan Prasarana Gedung Kantor atau Bangunan Lainnya													
7 01 01 2.09 02	Penyediaan Jasa Pemeliharaan, Biaya Pemeliharaan, Pajak dan Perizinan Kendaraan Dinas Operasional atau Lapangan	Jumlah jasa pemeliharaan, biaya pemeliharaan, pajak dan perizinan kendaraan perorangan dinas atau kendaraan dinas jabatan roda 2 (dua) yang disediakan Jumlah jasa pemeliharaan, biaya pemeliharaan, pajak dan perizinan kendaraan perorangan dinas atau kendaraan dinas jabatan roda 4 (empat) yang disediakan Jumlah Kendaraan Dinas Operasional atau Lapangan yang Dipelihara dan dibayarkan Pajak dan Perizinannya				42 unit 4 unit 46 Unit	300,970,600		PENDAPATAN ASLI DAERAH (PAD)	Memperkuat Stabilitas Polhukhankam Dan Transformasi Pelayanan Publik	Pemantapan Kualitas Sumber Daya Manusia Sumber Daya Manusia	Kota Tangerang	42 unit 4 unit 46 Unit	300,970,600	KECAMATAN LARANGAN
7 01 01 2.09 06	Pemeliharaan Peralatan dan Mesin Lainnya	Jumlah jasa pemeliharaan/perbaikan peralatan/perengkapan dan mesin kantor yang disediakan Jumlah Peralatan dan Mesin Lainnya yang Dipelihara Jumlah Peralatan dan Mesin Lainnya yang Dipelihara				2 Jenis 0 Unit 96 Unit	52,842,000		PENDAPATAN ASLI DAERAH (PAD)	Memperkuat Stabilitas Polhukhankam Dan Transformasi Pelayanan Publik	Pemantapan Kualitas Sumber Daya Manusia Sumber Daya Manusia	Kota Tangerang	2 Jenis 0 Unit 96 Unit	51,528,000	KECAMATAN LARANGAN
7 01 01 2.09 09	Pemeliharaan/Rehabilitasi Gedung Kantor dan Bangunan Lainnya	Jumlah gedung kantor dan bangunan lainnya yang dipelihara/direhabilitasi Jumlah Gedung Kantor dan Bangunan Lainnya yang Dipelihara/Direhabilitasi				10 unit 10 Unit	26,260,000		PENDAPATAN ASLI DAERAH (PAD)	Memperkuat Stabilitas Polhukhankam Dan Transformasi Pelayanan Publik	Pemantapan Kualitas Sumber Daya Manusia Sumber Daya Manusia	Kota Tangerang	10 unit 10 Unit	72,720,000	KECAMATAN LARANGAN
7 01 01 2.09 11	Pemeliharaan/Rehabilitasi Sarana dan Prasarana Pendukung Gedung Kantor atau Bangunan Lainnya	Jumlah Sarana dan Prasarana Pendukung Gedung Kantor atau Bangunan Lainnya yang Dipelihara/Direhabilitasi Jumlah sarana dan prasarana pendukung gedung kantor dan bangunan lainnya yang dipelihara/direhabilitasi				72 Unit 72 unit	49,312,000		PENDAPATAN ASLI DAERAH (PAD)	Memperkuat Stabilitas Polhukhankam Dan Transformasi Pelayanan Publik	Pemantapan Kualitas Sumber Daya Manusia Sumber Daya Manusia	Kota Tangerang	72 Unit 72 unit	49,312,000	KECAMATAN LARANGAN
7 01 02	PROGRAM PENYELENGGARAAN PEMERINTAHAN DAN PELAYANAN PUBLIK	Cakupan Pelayanan Administrasi Kependudukan dan Perijinan	%		%	100 %	203,963,500						100 %	97,991,200	
7 01 02 2.01	Koordinasi Penyelenggaraan Kegiatan Pemerintahan di Tingkat Kecamatan	Jumlah peserta pembinaan tata kelola pemerintahan dan pelayanan publik bagi kelurahan, RT dan RW	Orang		Orang	200 Orang	13,608,400						200 Orang	13,608,400	

**Penetapan Rencana Kerja Pemerintah Daerah (RKPD)
Kota Tangerang
Tahun 2023**

Kode	Urusan/ Bidang Urusan/ Program/ Kegiatan/ Sub Kegiatan	Indikator Program/ Kegiatan/ Sub Kegiatan	Target Akhir Periode RPJMD	Realisasi Capaian RKPD Tahun 2021	Prakiraan Capaian Target RKPD Tahun 2022	Capaian Kinerja dan Kerangka Pendanaan					Kelompok Sasaran	Prakiraan Maju Rencana Tahun 2024		Perangkat Daerah Penanggung Jawab	
						Target 2023	Pagu Indikatif	Lokasi	Sumber Dana	Prioritas		Target	Pagu Indikatif		
										Nasional					Daerah
7 01 02 2.01 02	Peningkatan Efektifitas Kegiatan Pemerintahan di Tingkat Kecamatan	Jumlah Dokumen Peningkatan Efektifitas Kegiatan Pemerintahan di Tingkat Kecamatan Jumlah peserta pembinaan tata kelola pemerintahan dan pelayanan publik bagi kelurahan, RT dan RW				4 Dokumen 100 Orang	13,608,400		PENDAPATAN ASLI DAERAH (PAD)	Memperkuat Stabilitas Polhukhankam Dan Transformasi Pelayanan Publik	Pemantapan Kualitas Sumber Daya Manusia Sumber Daya Manusia	Kota Tangerang	4 Dokumen 100 Orang	13,608,400	KECAMATAN LARANGAN
7 01 02 2.02	Penyelenggaraan Urusan Pemerintahan yang Tidak Dilaksanakan oleh Unit Kerja Perangkat Daerah yang Ada di Kecamatan	Jumlah anggota paskibra profesional tingkat kecamatan yang mendapat fasilitas training center (TC) Jumlah forum konsultasi pelayanan publik Jumlah forum konsultasi pelayanan publik yang diselenggarakan Jumlah kafilah/peserta MTQ/STQ kecamatan yang difasilitasi Jumlah kegiatan kemasyarakatan yang difasilitasi	Orang Kali/tahun Kali/tahun Orang Jenis		Orang Kali/tahun Kali/tahun Orang Jenis	25 Orang 44 Kali/tahun 4 Kali/tahun 50 Orang 4 Jenis	190,355,100						25 Orang 44 Kali/tahun 4 Kali/tahun 50 Orang 4 Jenis	84,382,800	
7 01 02 2.02 02	Fasilitasi Percepatan Pencapaian Standar Pelayanan Minimal di Wilayah Kecamatan	Jumlah forum konsultasi pelayanan publik yang diselenggarakan Jumlah Laporan Fasilitasi Percepatan Pencapaian Standar Pelayanan Minimal di Wilayah Kecamatan Jumlah pelayanan PATEN keliling yang dilakukan				4 Kali 12 Laporan 44 Kali	6,579,900		PENDAPATAN ASLI DAERAH (PAD)	Memperkuat Stabilitas Polhukhankam Dan Transformasi Pelayanan Publik	Pemantapan Kualitas Sumber Daya Manusia Sumber Daya Manusia	Kota Tangerang	4 Kali 12 Laporan 44 Kali	14,324,400	KECAMATAN LARANGAN
7 01 02 2.02 03	Peningkatan Efektifitas Pelaksanaan Pelayanan kepada Masyarakat di Wilayah Kecamatan	Jumlah anggota paskibra profesional tingkat kecamatan yang mendapat fasilitas training center (TC) Jumlah kafilah/peserta MTQ/STQ kecamatan yang difasilitasi Jumlah kegiatan kemasyarakatan yang difasilitasi Jumlah Laporan Peningkatan Efektifitas Pelaksanaan Pelayanan kepada Masyarakat di Wilayah Kecamatan				25 orang 50 Orang 4 Jenis 7 Laporan	183,775,200		PENDAPATAN ASLI DAERAH (PAD)	Memperkuat Stabilitas Polhukhankam Dan Transformasi Pelayanan Publik	Pemantapan Kualitas Sumber Daya Manusia Sumber Daya Manusia	Kota Tangerang	25 orang 50 Orang 4 Jenis 7 Laporan	70,058,400	KECAMATAN LARANGAN
7 01 03	PROGRAM PEMBERDAYAAN MASYARAKAT DESA DAN KELURAHAN	Cakupan pelayanan kemasyarakatan kecamatan Cakupan pelayanan pembangunan sarana prasarana wilayah kelurahan Cakupan pelayanan pengembangan UMKM kecamatan	% % %		% % %	100 % 100 % 100 %	2,568,599,840						100 % 100 % 100 %	2,573,899,840	
7 01 03 2.02	Kegiatan Pemberdayaan Kelurahan	Jumlah barang yang diserahkan kepada masyarakat Jumlah Gedung Posyandu yang dibangun/dipelihara Jumlah Guru Ngaji, Amil Pengurusan Jenazah dan Marbot Masjid dan Guru Ngaji Madrasah Diniyah	Kelurahan Unit Orang Orang Orang Jenis Umkm Unit		Kelurahan Unit Orang Orang Jenis Umkm Unit	8 Kelurahan 2 Unit 388 Orang 160 Orang 2 Jenis 200 Umkm 1200 Unit	2,568,599,840						8 Kelurahan 2 Unit 388 Orang 160 Orang 2 Jenis 200 Umkm 1200 Unit	2,573,899,840	

**Penetapan Rencana Kerja Pemerintah Daerah (RKPD)
Kota Tangerang
Tahun 2023**

Kode	Urusan/ Bidang Urusan/ Program/ Kegiatan/ Sub Kegiatan	Indikator Program/ Kegiatan/ Sub Kegiatan	Target Akhir Periode RPJMD	Realisasi Capaian RKPD Tahun 2021	Prakiraan Capaian Target RKPD Tahun 2022	Capaian Kinerja dan Kerangka Pendanaan					Kelompok Sasaran	Prakiraan Maju Rencana Tahun 2024		Perangkat Daerah Penanggung Jawab	
						Target 2023	Pagu Indikatif	Lokasi	Sumber Dana	Prioritas		Target	Pagu Indikatif		
										Nasional					Daerah
		Takmiliah (MDT) yang di bina Jumlah kegiatan padat karya pembangunan sarana dan prasarana wilayah kelurahan yang difasilitasi Jumlah kegiatan pemberdayaan ekonomi masyarakat yang difasilitasi Jumlah pelaku UMKM yang mengikuti pelatihan dan pendampingan usaha Jumlah penerangan jalan umum (PJU) lingkungan yang diadakan/dipelihara Jumlah posyandu yang menerima stimulan jasa pelayanan kemasyarakatan Jumlah Sarana dan Prasarana Olahraga yang dibangun/dipelihara Panjang drainase lingkungan yang dibangun/direhabilitasi/ ditingkatkan Panjang jalan lingkungan yang dibangun/direhabilitasi/ ditingkatkan	Posyandu Unit M M2		Posyandu Unit M M2	105 Posyandu 1 Unit 800 M 1000 M2						105 Posyandu 1 Unit 800 M 1000 M2			
7 01 03 2.02 02	Pembangunan Sarana dan Prasarana Kelurahan	Jumlah Sarana dan Prasarana Kelurahan yang Terbangun				8 Unit	154,700,000		PENDAPATAN ASLI DAERAH (PAD)	Memperkuat Stabilitas Polhukhankam Dan Transformasi Pelayanan Publik	Pemantapan Kualitas Sumber Daya Manusia Sumber Daya Manusia	Kota Tangerang	8 Unit	160,000,000	KECAMATAN LARANGAN
7 01 03 2.02 03	Pemberdayaan Masyarakat di Kelurahan	Jumlah amil pengurusan jenazah yang menerima stimulan jasa pelayanan kemasyarakatan Jumlah guru madrasah diniyah takmiliah (MDT) yang menerima stimulan jasa pelayanan kemasyarakatan Jumlah guru ngaji yang menerima stimulan jasa pelayanan kemasyarakatan Jumlah kegiatan pemberdayaan masyarakat yang difasilitasi Jumlah marbot masjid yang menerima stimulan jasa pelayanan kemasyarakatan Jumlah pelaku UMKM yang mengikuti pelatihan dan pendampingan usaha Jumlah Pokmas dan Ormas yang Melaksanakan Pemberdayaan Masyarakat di Kelurahan Jumlah Pokmas dan Ormas yang Melaksanakan Pemberdayaan Masyarakat di Kelurahan Jumlah posyandu yang menerima dana operasional				46 Orang 15 Orang 258 Orang 5 Jenis 69 Orang 200 UMKM 0 Pokmas / Ormas 8 Pokmas / Ormas 105 Posyandu	2,413,899,840		PENDAPATAN ASLI DAERAH (PAD)	Memperkuat Stabilitas Polhukhankam Dan Transformasi Pelayanan Publik	Pemantapan Kualitas Sumber Daya Manusia Sumber Daya Manusia	Kota Tangerang	46 Orang 15 Orang 258 Orang 5 Jenis 69 Orang 200 UMKM 0 Pokmas / Ormas 8 Pokmas / Ormas 105 Posyandu	2,413,899,840	KECAMATAN LARANGAN

**Penetapan Rencana Kerja Pemerintah Daerah (RKPD)
Kota Tangerang
Tahun 2023**

Kode	Urusan/ Bidang Urusan/ Program/ Kegiatan/ Sub Kegiatan	Indikator Program/ Kegiatan/ Sub Kegiatan	Target Akhir Periode RPJMD	Realisasi Capaian RKPD Tahun 2021	Prakiraan Capaian Target RKPD Tahun 2022	Capaian Kinerja dan Kerangka Pendanaan						Kelompok Sasaran	Prakiraan Maju Rencana Tahun 2024		Perangkat Daerah Penanggung Jawab
						Target 2023	Pagu Indikatif	Lokasi	Sumber Dana	Prioritas			Target	Pagu Indikatif	
										Nasional	Daerah				
7 01 04	PROGRAM KOORDINASI KETENTRAMAN DAN KETERTIBAN UMUM	Cakupan pelayanan penertiban	%		%	100 %	1,091,750,352						100 %	1,091,750,352	
7 01 04 2.02	Koordinasi Penerapan dan Penegakan Peraturan Daerah dan Peraturan Kepala Daerah	Jumlah monitoring keamanan yang dilakukan Jumlah operasi penertiban yang dilakukan	Kali Kali		Kali Kali	312 Kali 48 Kali	1,091,750,352						312 Kali 48 Kali	1,091,750,352	
7 01 04 2.02 01	Koordinasi/Sinergi dengan Perangkat Daerah yang Tugas dan Fungsinya di Bidang Penegakan Peraturan Perundang-Undangan dan/atau Kepolisian Negara Republik Indonesia	Jumlah Laporan Koordinasi/Sinergi dengan Perangkat Daerah yang Tugas dan Fungsinya di Bidang Penegakan Peraturan Perundang- Undangan dan/atau Kepolisian Negara Republik Indonesia Jumlah monitoring keamanan yang dilakukan Jumlah operasi penertiban yang dilakukan				12 Laporan 312 kali 48 kali	1,091,750,352		PENDAPATAN ASLI DAERAH (PAD)	Memperkuat Stabilitas Polhukhankam Dan Transformasi Pelayanan Publik	Pemantapan Kualitas Sumber Daya Manusia Pemantapan Kualitas Sumber Daya Manusia Sumber Daya Manusia	Kota Tangerang	12 Laporan 312 kali 48 kali	1,091,750,352	KECAMATAN LARANGAN
TOTAL							31,308,892,360							31,274,319,776	

**Penetapan Rencana Kerja Pemerintah Daerah (RKPD)
Kota Tangerang
Tahun 2023**

Kode	Urusan/ Bidang Urusan/ Program/ Kegiatan/ Sub Kegiatan	Indikator Program/ Kegiatan/ Sub Kegiatan	Target Akhir Periode RPJMD	Realisasi Capaian RKPD Tahun 2021	Prakiraan Capaian Target RKPD Tahun 2022	Capaian Kinerja dan Kerangka Pendanaan					Kelompok Sasaran	Prakiraan Maju Rencana Tahun 2024		Perangkat Daerah Penanggung Jawab	
						Target 2023	Pagu Indikatif	Lokasi	Sumber Dana	Prioritas		Target	Pagu Indikatif		
										Nasional					Daerah
		Jumlah dokumen Rencana Strategis Perangkat Daerah (Renstra PD) yang disusun													
7 01 01 2.02	Administrasi Keuangan Perangkat Daerah	Jumlah dokumen pelaporan administrasi keuangan perangkat daerah yang disusun	Jenis Dokumen		Jenis Dokumen	1 Jenis Dokumen	17,932,659,481					1 Jenis Dokumen	17,863,284,566		
7 01 01 2.02 01	Penyediaan Gaji dan Tunjangan ASN	Banyaknya Laporan Realisasi Keuangan Akhir tahun Jumlah Orang yang Menerima Gaji dan Tunjangan ASN Jumlah pegawai penerima gaji dan tunjangan ASN				12 Dokumen 58 Orang/bulan 58 ASN	17,932,659,481	Kota Tangerang, Karang Tengah, Semua Kelurahan	PENDAPATAN ASLI DAERAH (PAD)	Memperkuat Stabilitas Polhukhankam Dan Transformasi Pelayanan Publik	Pemantapan Kualitas Infrastruktur	ASN Kecamatan Karang Tengah	12 Dokumen 58 Orang/bulan 58 ASN	17,863,284,566	KECAMATAN KARANG TENGAH
7 01 01 2.05	Administrasi Kepegawaian Perangkat Daerah	Jumlah pelayanan administrasi kepegawaian perangkat daerah yang disediakan	Jenis		Jenis	1 Jenis	15,297,100					1 Jenis	36,841,400		
7 01 01 2.05 02	Pengadaan Pakaian Dinas beserta Atribut Kelengkapannya	Jumlah pakaian dinas harian beserta atribut kelengkapannya yang diadakan Jumlah Paket Pakaian Dinas beserta Atribut Kelengkapan				10 stel 2 Paket	15,297,100	Kota Tangerang, Karang Tengah, Semua Kelurahan	PENDAPATAN ASLI DAERAH (PAD)	Memperkuat Stabilitas Polhukhankam Dan Transformasi Pelayanan Publik	Pemantapan Kualitas Infrastruktur	Sarana dan Prasarana Aparatur Kecamatan Karang Tengah	10 stel 2 Paket	36,841,400	KECAMATAN KARANG TENGAH
7 01 01 2.06	Administrasi Umum Perangkat Daerah	Jumlah pelayanan administrasi umum perangkat daerah yang disediakan	Jenis		Jenis	7 Jenis	541,754,100					7 Jenis	498,774,350		
7 01 01 2.06 01	Penyediaan Komponen Instalasi Listrik/Penerangan Bangunan Kantor	Jumlah komponen instalasi listrik/penerangan bangunan kantor yang disediakan Jumlah Paket Komponen Instalasi Listrik/Penerangan Bangunan Kantor yang Disediakan				10 jenis Barang 1 Paket	37,642,000	Kota Tangerang, Karang Tengah, Semua Kelurahan	PENDAPATAN ASLI DAERAH (PAD)	Memperkuat Stabilitas Polhukhankam Dan Transformasi Pelayanan Publik	Pemantapan Kualitas Infrastruktur	Kecamatan Karang Tengah dan 7 Kelurahan	10 jenis Barang 1 Paket	25,634,700	KECAMATAN KARANG TENGAH
7 01 01 2.06 02	Penyediaan Peralatan dan Perlengkapan Kantor	Jumlah alat tulis kantor yang disediakan Jumlah Paket Peralatan dan Perlengkapan Kantor yang Disediakan				28 jenis Barang 1 Paket	98,317,500	Kota Tangerang, Karang Tengah, Semua Kelurahan	PENDAPATAN ASLI DAERAH (PAD)	Memperkuat Stabilitas Polhukhankam Dan Transformasi Pelayanan Publik	Pemantapan Kualitas Infrastruktur	Kecamatan Karang Tengah dan 7 Kelurahan	28 jenis Barang 1 Paket	111,807,650	KECAMATAN KARANG TENGAH
7 01 01 2.06 03	Penyediaan Peralatan Rumah Tangga	Jumlah Paket Peralatan Rumah Tangga yang Disediakan Jumlah peralatan rumah tangga kantor yang disediakan				1 Paket 24 jenis Barang	30,922,800	Kota Tangerang, Karang Tengah, Semua Kelurahan	PENDAPATAN ASLI DAERAH (PAD)	Memperkuat Stabilitas Polhukhankam Dan Transformasi Pelayanan Publik	Pemantapan Kualitas Infrastruktur	Kecamatan Karang Tengah dan 7 Kelurahan	1 Paket 24 jenis Barang	33,457,200	KECAMATAN KARANG TENGAH
7 01 01 2.06 04	Penyediaan Bahan Logistik Kantor	Jumlah bahan logistik kantor yang disediakan Jumlah Paket Bahan Logistik Kantor yang Disediakan				5 jenis 5 Paket	184,856,600	Kota Tangerang, Karang Tengah, Semua Kelurahan	PENDAPATAN ASLI DAERAH (PAD)	Memperkuat Stabilitas Polhukhankam Dan Transformasi Pelayanan Publik	Pemantapan Kualitas Infrastruktur	Kecamatan Karang Tengah dan 7 Kelurahan	5 jenis 5 Paket	138,906,600	KECAMATAN KARANG TENGAH
7 01 01 2.06 05	Penyediaan Barang Cetak dan Penggandaan	Jumlah barang cetakan dan penggandaan yang disediakan Jumlah Paket Barang Cetak dan Penggandaan yang Disediakan				10 jenis 2 Paket	51,517,200	Kota Tangerang, Karang Tengah, Semua Kelurahan	PENDAPATAN ASLI DAERAH (PAD)	Memperkuat Stabilitas Polhukhankam Dan Transformasi Pelayanan Publik	Pemantapan Kualitas Infrastruktur	Kecamatan Karang Tengah dan 7 Kelurahan	10 jenis 2 Paket	82,972,200	KECAMATAN KARANG TENGAH
7 01 01 2.06 06	Penyediaan Bahan Bacaan dan Peraturan Perundang-undangan	Jumlah bahan bacaan dan peraturan perundang-undangan yang disediakan				2 jenis 6 Dokumen	18,000,000	Kota Tangerang, Karang Tengah, Semua	PENDAPATAN ASLI DAERAH (PAD)	Memperkuat Stabilitas Polhukhankam Dan Transformasi Pelayanan	Pemantapan Kualitas Infrastruktur	Kecamatan Karang Tengah dan 7 Kelurahan	2 jenis 6 Dokumen	18,000,000	KECAMATAN KARANG TENGAH

**Penetapan Rencana Kerja Pemerintah Daerah (RKPD)
Kota Tangerang
Tahun 2023**

Kode	Urusan/ Bidang Urusan/ Program/ Kegiatan/ Sub Kegiatan	Indikator Program/ Kegiatan/ Sub Kegiatan	Target Akhir Periode RPJMD	Realisasi Capaian RKPD Tahun 2021	Prakiraan Capaian Target RKPD Tahun 2022	Capaian Kinerja dan Kerangka Pendanaan					Kelompok Sasaran	Prakiraan Maju Rencana Tahun 2024		Perangkat Daerah Penanggung Jawab	
						Target 2023	Pagu Indikatif	Lokasi	Sumber Dana	Prioritas		Target	Pagu Indikatif		
										Nasional					Daerah
		Jumlah Dokumen Bahan Bacaan dan Peraturan Perundang-Undangan yang Disediakan						Kelurahan		Publik					
7 01 01 2.06 09	Penyelenggaraan Rapat Koordinasi dan Konsultasi SKPD	Jumlah Laporan Penyelenggaraan Rapat Koordinasi dan Konsultasi SKPD Jumlah rapat koordinasi dan konsultasi perangkat daerah keluar daerah yang diselenggarakan				12 Laporan 115 HOK	120,498,000	Kota Tangerang, Karang Tengah, Semua Kelurahan	PENDAPATAN ASLI DAERAH (PAD)	Memperkuat Stabilitas Polhukhankam Dan Transformasi Pelayanan Publik	Pemantapan Kualitas Infrastruktur	Kecamatan Karang Tengah dan 7 Kelurahan	12 Laporan 115 HOK	87,996,000	KECAMATAN KARANG TENGAH
7 01 01 2.08	Penyediaan Jasa Penunjang Urusan Pemerintahan Daerah	Jumlah jasa penunjang urusan pemerintahan daerah yang disediakan	Jenis		Jenis	3 Jenis	4,039,259,760						3 Jenis	4,702,414,240	
7 01 01 2.08 02	Penyediaan Jasa Komunikasi, Sumber Daya Air dan Listrik	Jumlah jasa komunikasi telepon yang disediakan Jumlah jasa sumber daya listrik yang disediakan Jumlah Laporan Penyediaan Jasa Komunikasi, Sumber Daya Air dan Listrik yang Disediakan				1 SST 9 rekening 12 Laporan	486,000,000	Kota Tangerang, Karang Tengah, Semua Kelurahan	PENDAPATAN ASLI DAERAH (PAD)	Memperkuat Stabilitas Polhukhankam Dan Transformasi Pelayanan Publik	Pemantapan Kualitas Infrastruktur	Kecamatan Karang Tengah di 7 Kelurahan	1 SST 9 rekening 12 Laporan	486,000,000	KECAMATAN KARANG TENGAH
7 01 01 2.08 03	Penyediaan Jasa Peralatan dan Perlengkapan Kantor	Jumlah jasa sewa peralatan/perengkapan kantor yang disediakan Jumlah Laporan Penyediaan Jasa Peralatan dan Perlengkapan Kantor yang Disediakan				5 Jenis 2 Laporan	20,977,600	Kota Tangerang, Karang Tengah, Semua Kelurahan	PENDAPATAN ASLI DAERAH (PAD)	Memperkuat Stabilitas Polhukhankam Dan Transformasi Pelayanan Publik	Pemantapan Kualitas Infrastruktur	Kecamatan Karang Tengah di 7 Kelurahan	5 Jenis 2 Laporan	20,977,600	KECAMATAN KARANG TENGAH
7 01 01 2.08 04	Penyediaan Jasa Pelayanan Umum Kantor	Jumlah jasa tenaga kebersihan kantor yang disediakan Jumlah jasa tenaga pengamanan kantor yang disediakan Jumlah jasa tenaga teknis/administrasi perkantoran yang disediakan Jumlah Laporan Penyediaan Jasa Pelayanan Umum Kantor yang Disediakan				21 orang 20 orang 44 orang 12 Laporan	3,532,282,160	Kota Tangerang, Karang Tengah, Semua Kelurahan	PENDAPATAN ASLI DAERAH (PAD)	Memperkuat Stabilitas Polhukhankam Dan Transformasi Pelayanan Publik	Pemantapan Kualitas Infrastruktur	Kecamatan Karang Tengah di 7 Kelurahan	21 orang 20 orang 44 orang 12 Laporan	4,195,436,640	KECAMATAN KARANG TENGAH
7 01 01 2.09	Pemeliharaan Barang Milik Daerah Penunjang Urusan Pemerintahan Daerah	Jumlah barang milik daerah (sarana dan prasarana aparatur perangkat daerah) penunjang urusan pemerintah daerah yang dipelihara	Jenis		Jenis	5 Jenis	252,556,000						5 Jenis	423,200,000	
7 01 01 2.09 01	Penyediaan Jasa Pemeliharaan, Biaya Pemeliharaan, dan Pajak Kendaraan Perorangan Dinas atau Kendaraan Dinas Jabatan	Jumlah jasa pemeliharaan, biaya pemeliharaan, pajak, dan perizinan kendaraan perorangan dinas atau kendaraan dinas jabatan roda 4 (empat) yang disediakan Jumlah Kendaraan Perorangan Dinas atau Kendaraan Dinas Jabatan yang Dipelihara dan Dibayarkan Pajaknya				2 unit 2 Unit	25,000,000	Kota Tangerang, Karang Tengah, Semua Kelurahan	PENDAPATAN ASLI DAERAH (PAD)	Memperkuat Stabilitas Polhukhankam Dan Transformasi Pelayanan Publik	Pemantapan Kualitas Infrastruktur	Sarana dan Prasarana Aparatur Kecamatan Karang Tengah	2 unit 2 Unit	23,000,000	KECAMATAN KARANG TENGAH

**Penetapan Rencana Kerja Pemerintah Daerah (RKPD)
Kota Tangerang
Tahun 2023**

Kode	Urusan/ Bidang Urusan/ Program/ Kegiatan/ Sub Kegiatan	Indikator Program/ Kegiatan/ Sub Kegiatan	Target Akhir Periode RPJMD	Realisasi Capaian RKPD Tahun 2021	Prakiraan Capaian Target RKPD Tahun 2022	Capaian Kinerja dan Kerangka Pendanaan					Kelompok Sasaran	Prakiraan Maju Rencana Tahun 2024		Perangkat Daerah Penanggung Jawab	
						Target 2023	Pagu Indikatif	Lokasi	Sumber Dana	Prioritas		Target	Pagu Indikatif		
										Nasional					Daerah
7 01 01 2.09 02	Penyediaan Jasa Pemeliharaan, Biaya Pemeliharaan, Pajak dan Perizinan Kendaraan Dinas Operasional atau Lapangan	Jumlah jasa pemeliharaan, biaya pemeliharaan, pajak, dan perizinan kendaraan dinas operasional atau lapangan roda 2 (dua) yang disediakan Jumlah jasa pemeliharaan, biaya pemeliharaan, pajak, dan perizinan kendaraan dinas operasional atau lapangan roda 3 (tiga) yang disediakan Jumlah jasa pemeliharaan, biaya pemeliharaan, pajak, dan perizinan kendaraan dinas operasional atau lapangan roda 4 (empat) yang disediakan Jumlah Kendaraan Dinas Operasional atau Lapangan yang Dipelihara dan Dibayarkan Pajak dan Perizinannya				38 unit 2 unit 4 unit 44 Unit	174,600,000	Kota Tangerang, Karang Tengah, Semua Kelurahan	PENDAPATAN ASLI DAERAH (PAD)	Memperkuat Stabilitas Polhukhankam Dan Transformasi Pelayanan Publik	Pemantapan Kualitas Infrastruktur	Sarana dan Prasarana Aparatur Kecamatan Karang Tengah	38 unit 2 unit 4 unit 44 Unit	160,000,000	KECAMATAN KARANG TENGAH
7 01 01 2.09 06	Pemeliharaan Peralatan dan Mesin Lainnya	Jumlah jasa pemeliharaan/perbaikan peralatan/perengkapan dan mesin kantor yang disediakan Jumlah Peralatan dan Mesin Lainnya yang Dipelihara				3 jenis 32 Unit	16,516,000	Kota Tangerang, Karang Tengah, Semua Kelurahan	PENDAPATAN ASLI DAERAH (PAD)	Memperkuat Stabilitas Polhukhankam Dan Transformasi Pelayanan Publik	Pemantapan Kualitas Infrastruktur	Sarana dan Prasarana Aparatur Kecamatan Karang Tengah	3 jenis 32 Unit	20,000,000	KECAMATAN KARANG TENGAH
7 01 01 2.09 09	Pemeliharaan/Rehabilitasi Gedung Kantor dan Bangunan Lainnya	Jumlah gedung kantor dan bangunan lainnya yang dipelihara/direhabilitasi				1 unit	10,100,000	Kota Tangerang, Karang Tengah, Semua Kelurahan	PENDAPATAN ASLI DAERAH (PAD)	Memperkuat Stabilitas Polhukhankam Dan Transformasi Pelayanan Publik	Pemantapan Kualitas Infrastruktur	Sarana dan Prasarana Aparatur Kecamatan Karang Tengah	1 unit	20,200,000	KECAMATAN KARANG TENGAH
7 01 01 2.09 10	Pemeliharaan/Rehabilitasi Sarana dan Prasarana Gedung Kantor atau Bangunan Lainnya	Jumlah Sarana dan Prasarana Gedung Kantor atau Bangunan Lainnya yang Dipelihara/Direhabilitasi Jumlah sarana dan prasarana gedung kantor dan bangunan lainnya yang dipelihara/direhabilitasi				1 Unit 1 unit	26,340,000	Kota Tangerang, Karang Tengah, Semua Kelurahan	PENDAPATAN ASLI DAERAH (PAD)	Memperkuat Stabilitas Polhukhankam Dan Transformasi Pelayanan Publik	Pemantapan Kualitas Infrastruktur	Sarana dan Prasarana Aparatur Kecamatan Karang Tengah	1 Unit 1 unit	200,000,000	KECAMATAN KARANG TENGAH
7 01 02	PROGRAM PENYELENGGARAAN PEMERINTAHAN DAN PELAYANAN PUBLIK	Cakupan Pelayanan Administrasi Kependudukan dan Perijinan Cakupan pelayanan administrasi kependudukan dan perizinan Cakupan Pelayanan Pengembangan UKM Kecamatan Cakupan pemberdayaan masyarakat	% % % %		% % % %	100 % 100 % 100 % 100 %	203,680,400						100 % 100 % 100 % 100 %	219,323,100	
7 01 02 2.01	Koordinasi Penyelenggaraan Kegiatan Pemerintahan di Tingkat Kecamatan	Jumlah koordinasi penyelenggaraan kegiatan pemerintahan di tingkat kecamatan	Jenis		Jenis	1 Jenis	4,448,900						1 Jenis	4,448,900	
7 01 02 2.01 02	Peningkatan Efektifitas Kegiatan Pemerintahan di Tingkat Kecamatan	Jumlah Dokumen Peningkatan Efektifitas Kegiatan Pemerintahan di Tingkat Kecamatan				1 Dokumen 20 orang	4,448,900	Kota Tangerang, Karang Tengah, Semua Kelurahan	PENDAPATAN ASLI DAERAH (PAD)	Memperkuat Stabilitas Polhukhankam Dan Transformasi Pelayanan Publik	Pemantapan Kualitas Infrastruktur	Kecamatan Karang Tengah dan 7 Kelurahan	1 Dokumen 20 orang	4,448,900	KECAMATAN KARANG TENGAH

**Penetapan Rencana Kerja Pemerintah Daerah (RKPD)
Kota Tangerang
Tahun 2023**

Kode	Urusan/ Bidang Urusan/ Program/ Kegiatan/ Sub Kegiatan	Indikator Program/ Kegiatan/ Sub Kegiatan	Target Akhir Periode RPJMD	Realisasi Capaian RKPD Tahun 2021	Prakiraan Capaian Target RKPD Tahun 2022	Capaian Kinerja dan Kerangka Pendanaan					Kelompok Sasaran	Prakiraan Maju Rencana Tahun 2024		Perangkat Daerah Penanggung Jawab	
						Target 2023	Pagu Indikatif	Lokasi	Sumber Dana	Prioritas		Target	Pagu Indikatif		
										Nasional					Daerah
		Jumlah peserta pembinaan tata kelola pemerintahan dan pelayanan publik bagi kelurahan, RT dan RW													
7 01 02 2.02	Penyelenggaraan Urusan Pemerintahan yang Tidak Dilaksanakan oleh Unit Kerja Perangkat Daerah yang Ada di Kecamatan	Jumlah pelayanan penyelenggaraan urusan pemerintahan yang tidak dilaksanakan oleh unit kerja perangkat daerah yang ada di kecamatan	Jenis Pelayanan		Jenis Pelayanan	2 Jenis Pelayanan	199,231,500					2 Jenis Pelayanan	214,874,200		
7 01 02 2.02 02	Fasilitasi Percepatan Pencapaian Standar Pelayanan Minimal di Wilayah Kecamatan	Jumlah forum konsultasi pelayanan publik yang diselenggarakan Jumlah Laporan Fasilitasi Percepatan Pencapaian Standar Pelayanan Minimal di Wilayah Kecamatan Jumlah pelayanan PATEN keliling yang dilakukan				2 Kali 12 Laporan 44 Kali	3,400,000	Kota Tangerang, Karang Tengah, Semua Kelurahan	PENDAPATAN ASLI DAERAH (PAD)	Memperkuat Stabilitas Polhukhankam Dan Transformasi Pelayanan Publik	Pemantapan Kualitas Infrastruktur	Masyarakat Kecamatan Karang Tengah	2 Kali 12 Laporan 44 Kali	3,400,000	KECAMATAN KARANG TENGAH
7 01 02 2.02 03	Peningkatan Efektifitas Pelaksanaan Pelayanan kepada Masyarakat di Wilayah Kecamatan	Jumlah anggota paskibra profesional tingkat kecamatan yang mendapat fasilitas training center (TC) Jumlah kafilah/peserta MTQ/STQ kecamatan yang difasilitasi Jumlah Laporan Peningkatan Efektifitas Pelaksanaan Pelayanan kepada Masyarakat di Wilayah Kecamatan				25 orang 40 orang 2 Laporan	195,831,500	Kota Tangerang, Karang Tengah, Semua Kelurahan	PENDAPATAN ASLI DAERAH (PAD)	Memperkuat Stabilitas Polhukhankam Dan Transformasi Pelayanan Publik	Pemantapan Kualitas Infrastruktur	Masyarakat Kecamatan Karang Tengah	25 orang 40 orang 2 Laporan	211,474,200	KECAMATAN KARANG TENGAH
7 01 03	PROGRAM PEMBERDAYAAN MASYARAKAT DESA DAN KELURAHAN	Cakupan pelayanan kemasyarakatan kecamatan Cakupan pelayanan pembangunan sarana prasarana wilayah kelurahan Cakupan Pelayanan Pengembangan UMKM Kecamatan	% % %		% % %	100 % 100 % 100 %	2,927,287,600					100 % 100 % 100 %	2,913,772,400		
7 01 03 2.02	Kegiatan Pemberdayaan Kelurahan	Jumlah pelayanan sarana prasarana wilayah, kemasyarakatan dan pengembangan UMKM dalam mendukung keberdayaan masyarakat kelurahan	Jenis		Jenis	2 Jenis	2,927,287,600					2 Jenis	2,913,772,400		
7 01 03 2.02 02	Pembangunan Sarana dan Prasarana Kelurahan	Jumlah masyarakat yang diberdayakan dalam pembangunan sarana dan prasarana wilayah kelurahan Jumlah penerangan jalan umum (PIU) lingkungan yang diadakan/dipelihara Jumlah Sarana dan Prasarana Kelurahan yang Terbangun				10 orang 600 unit 1 Unit	173,878,200	Kota Tangerang, Karang Tengah, Semua Kelurahan	PENDAPATAN ASLI DAERAH (PAD)	Memperkuat Stabilitas Polhukhankam Dan Transformasi Pelayanan Publik	Pemantapan Kualitas Infrastruktur	Masyarakat Kecamatan Karang Tengah di 7 Kelurahan	10 orang 600 unit 1 Unit	231.392,000	KECAMATAN KARANG TENGAH
7 01 03 2.02 03	Pemberdayaan Masyarakat di Kelurahan	Jumlah Guru Ngaji, Amil Pengurusan Jenazah dan Marbot Masjid dan Guru Ngaji Madrasah Diniyah Takmiliah (MDT) yang di bina				505 orang 35 UMKM 3 Pokmas / Ormas 71 Posyandu	2,753,409,400	Kota Tangerang, Karang Tengah, Semua Kelurahan	PENDAPATAN ASLI DAERAH (PAD)	Memperkuat Stabilitas Polhukhankam Dan Transformasi Pelayanan Publik	Pemantapan Kualitas Infrastruktur	Masyarakat Kecamatan Karang Tengah di 7 Kelurahan	505 orang 35 UMKM 3 Pokmas / Ormas 71 Posyandu	2,682,380,400	KECAMATAN KARANG TENGAH

**Penetapan Rencana Kerja Pemerintah Daerah (RKPD)
Kota Tangerang
Tahun 2023**

Kode	Urusan/ Bidang Urusan/ Program/ Kegiatan/ Sub Kegiatan	Indikator Program/ Kegiatan/ Sub Kegiatan	Target Akhir Periode RPJMD	Realisasi Capaian RKPD Tahun 2021	Prakiraan Capaian Target RKPD Tahun 2022	Capaian Kinerja dan Kerangka Pendanaan					Kelompok Sasaran	Prakiraan Maju Rencana Tahun 2024		Perangkat Daerah Penanggung Jawab	
						Target 2023	Pagu Indikatif	Lokasi	Sumber Dana	Prioritas		Target	Pagu Indikatif		
										Nasional					Daerah
		Jumlah pelaku UMKM yang mengikuti pelatihan dan pendampingan usaha Jumlah Pokmas dan Ormas yang Melaksanakan Pemberdayaan Masyarakat di Kelurahan Jumlah posyandu yang menerima dana operasional													
7 01 04	PROGRAM KOORDINASI KETENTRAMAN DAN KETERTIBAN UMUM	Cakupan pelayanan penertiban	%		%	100 %	744,375,240						100 %	740,376,000	
7 01 04 2.02	Koordinasi Penerapan dan Penegakan Peraturan Daerah dan Peraturan Kepala Daerah	"Jumlah monitoring keamanan dan operasi penertiban yang dilakukan dalam rangka penerapan dan penegakan peraturan daerah dan peraturan kepala daerah	Jenis Kegiatan		Jenis Kegiatan	3 Jenis Kegiatan	744,375,240						3 Jenis Kegiatan	740,376,000	
7 01 04 2.02 01	Koordinasi/Sinergi dengan Perangkat Daerah yang Tugas dan Fungsinya di Bidang Penegakan Peraturan Perundang-Undangan dan/atau Kepolisian Negara Republik Indonesia	Jumlah Laporan Koordinasi/Sinergi dengan Perangkat Daerah yang Tugas dan Fungsinya di Bidang Penegakan Peraturan Perundang-Undangan dan/atau Kepolisian Negara Republik Indonesia Jumlah monitoring keamanan yang dilakukan Jumlah Operasi Penertiban Jumlah penanggulangan bencana				12 Laporan 312 kali 84 kali 1 bencana	744,375,240	Kota Tangerang, Karang Tengah, Semua Kelurahan	PENDAPATAN ASLI DAERAH (PAD)	Memperkuat Stabilitas Polhukhankam Dan Transformasi Pelayanan Publik	Pemantapan Kualitas Infrastruktur	Wilayah Kecamatan Karang Tengah	12 Laporan 312 kali 84 kali 1 bencana	740,376,000	KECAMATAN KARANG TENGAH
TOTAL							28,768,955,281						29,503,078,056		

**Penetapan Rencana Kerja Pemerintah Daerah (RKPD)
Kota Tangerang
Tahun 2023**

Kode	Urusan/ Bidang Urusan/ Program/ Kegiatan/ Sub Kegiatan	Indikator Program/ Kegiatan/ Sub Kegiatan	Target Akhir Periode RPJMD	Realisasi Capaian RKPD Tahun 2021	Prakiraan Capaian Target RKPD Tahun 2022	Capaian Kinerja dan Kerangka Pendanaan						Kelompok Sasaran	Prakiraan Maju Rencana Tahun 2024		Perangkat Daerah Penanggung Jawab				
						Target 2023	Pagu Indikatif	Lokasi	Sumber Dana	Prioritas			Target	Pagu Indikatif					
										Nasional	Daerah								
2						URUSAN PEMERINTAHAN WAJIB YANG TIDAK BERKAITAN DENGAN PELAYANAN DASAR													
2	13					URUSAN PEMERINTAHAN BIDANG PEMBERDAYAAN MASYARAKAT DAN DESA							1,404,288,000	1,170,240,000					
2	13	05				PROGRAM PEMBERDAYAAN LEMBAGA KEMASYARAKATAN, LEMBAGA ADAT DAN MASYARAKAT HUKUM ADAT	Cakupan pelayanan RT/RW	%		%	100 %	1,404,288,000			100 %	1,170,240,000			
2	13	05	2.01			Pemberdayaan Lembaga Kemasyarakatan yang Bergerak di Bidang Pemberdayaan Desa dan Lembaga Adat Tingkat Daerah Kabupaten/Kota serta Pemberdayaan Masyarakat Hukum Adat yang Masyarakat Pelakunya Hukum Adat yang Sama dalam Daerah Kabupaten/Kota	Jumlah RT dan RW yang diberdayakan	Orang		Orang	294 Orang	1,404,288,000			294 Orang	1,170,240,000			
2	13	05	2.01	03		Peningkatan Kapasitas Kelembagaan Lembaga Kemasyarakatan Desa/Kelurahan (RT, RW, PKK, Posyandu, LPM, dan Karang Taruna), Lembaga Adat Desa/Kelurahan dan Masyarakat Hukum Adat	Jumlah RT yang Menerima Stimulan Jumlah RW yang Menerima Stimulan				244 RT 50 RW	1,404,288,000	PENDAPATAN ASLI DAERAH (PAD)	Memperkuat Stabilitas Polhukhankam Dan Transformasi Pelayanan Publik	Pemantapan Kualitas Infrastruktur	Kota Tangerang	244 RT 50 RW	1,170,240,000	KECAMATAN NEGLASARI
7						UNSUR KEWILAYAHAN													
7	01					KECAMATAN							27,602,803,190	17,615,704,039					
7	01	01				PROGRAM PENUNJANG URUSAN PEMERINTAHAN DAERAH KABUPATEN/KOTA	Tingkat ketersediaan dokumen perencanaan, penganggaran dan evaluasi kinerja pembangunan perangkat daerah	%		%	100 %	23,368,553,838				100 %	14,621,835,839		
7	01	01	2.01			Perencanaan, Penganggaran, dan Evaluasi Kinerja Perangkat Daerah	Jumlah dokumen perencanaan, penganggaran dan evaluasi kinerja pembangunan perangkat daerah yang disusun Jumlah pelayanan administrasi umum yang disediakan	Jenis Dokumen Jenis Dokumen		Jenis Dokumen Jenis Dokumen	11 Jenis Dokumen 11 Jenis Dokumen	39,857,300				11 Jenis Dokumen 11 Jenis Dokumen	40,026,300		
7	01	01	2.01	01		Penyusunan Dokumen Perencanaan Perangkat Daerah	Jumlah Dokumen hasil musyawarah perencanaan pembangunan (musrenbang) kecamatan dan kelurahan yang disusun Jumlah dokumen Pelaksanaan Anggaran Perangkat Daerah (DPA PD) Perubahan yang disusun Jumlah dokumen Pelaksanaan Anggaran Perangkat Daerah (DPA PD) yang disusun Jumlah dokumen Pengendalian dan Evaluasi Pelaksanaan Renja PD yang disusun Jumlah Dokumen Perjanjian Kinerja Perangkat Daerah (Jarkin PD) yang disusun				8 Dokumen 1 Dokumen 1 Dokumen 4 Dokumen 1 Dokumen 1 Dokumen 1 Dokumen 2 Dokumen 1 Dokumen 1 Dokumen	39,857,300	PENDAPATAN ASLI DAERAH (PAD)	Memperkuat Stabilitas Polhukhankam Dan Transformasi Pelayanan Publik	Pemantapan Kualitas Infrastruktur	Kota Tangerang	8 Dokumen 1 Dokumen 1 Dokumen 4 Dokumen 1 Dokumen 1 Dokumen 1 Dokumen 2 Dokumen 1 Dokumen 1 Dokumen	40,026,300	KECAMATAN NEGLASARI

**Penetapan Rencana Kerja Pemerintah Daerah (RKPD)
Kota Tangerang
Tahun 2023**

Kode	Urusan/ Bidang Urusan/ Program/ Kegiatan/ Sub Kegiatan	Indikator Program/ Kegiatan/ Sub Kegiatan	Target Akhir Periode RPJMD	Realisasi Capaian RKPD Tahun 2021	Prakiraan Capaian Target RKPD Tahun 2022	Capaian Kinerja dan Kerangka Pendanaan					Kelompok Sasaran	Prakiraan Maju Rencana Tahun 2024		Perangkat Daerah Penanggung Jawab	
						Target 2023	Pagu Indikatif	Lokasi	Sumber Dana	Prioritas		Target	Pagu Indikatif		
										Nasional					Daerah
		Jumlah dokumen profil data dan informasi kinerja pelayanan perangkat daerah yang disusun Jumlah dokumen Rencana Kegiatan Anggaran Perangkat Daerah (RKA PD) Perubahan yang disusun Jumlah dokumen Rencana Kegiatan Anggaran Perangkat Daerah (RKA PD) yang disusun Jumlah dokumen Rencana Kerja Perangkat Daerah (Renja PD) dan Renja PD Perubahan yang disusun Jumlah dokumen Sistem Akuntabilitas Kinerja Instansi Pemerintah Perangkat Daerah (SAKIP PD) yang disusun Jumlah dokumen standar operasional prosedur (SOP) perangkat daerah yang disusun													
7 01 01 2.02	Administrasi Keuangan Perangkat Daerah	Jumlah dokumen pelaporan administrasi keuangan perangkat daerah yang disusun	Jenis Dokumen		Jenis Dokumen	4 Jenis Dokumen	17,099,434,356					4 Jenis Dokumen	14,250,109,439		
7 01 01 2.02 01	Penyediaan Gaji dan Tunjangan ASN	Jumlah Pegawai penerima Gaji dan Tunjangan ASN				58 ASN	17,099,434,356		PENDAPATAN ASLI DAERAH (PAD)	Memperkuat Stabilitas Polhukhankam Dan Transformasi Pelayanan Publik	Pemantapan Kualitas Infrastruktur	Kota Tangerang	58 ASN	14,250,109,439	KECAMATAN NEGLASARI
7 01 01 2.06	Administrasi Umum Perangkat Daerah	Jumlah pelayanan administrasi umum yang disediakan	Jenis		Jenis	78 Jenis	1,479,399,550					78 Jenis	331,700,100		
7 01 01 2.06 01	Penyediaan Komponen Instalasi Listrik/Penerangan Bangunan Kantor	Jumlah komponen instalasi listrik/penerangan bangunan kantor yang disediakan				4 Jenis	33,398,700		PENDAPATAN ASLI DAERAH (PAD)	Memperkuat Stabilitas Polhukhankam Dan Transformasi Pelayanan Publik	Pemantapan Kualitas Infrastruktur	Kota Tangerang	4 Jenis	0	KECAMATAN NEGLASARI
7 01 01 2.06 02	Penyediaan Peralatan dan Perlengkapan Kantor	Jumlah alat tulis kantor yang disediakan Jumlah Materai yang disediakan				36 Buah 1662 Buah	322,950,400		PENDAPATAN ASLI DAERAH (PAD)	Memperkuat Stabilitas Polhukhankam Dan Transformasi Pelayanan Publik	Pemantapan Kualitas Infrastruktur	Kota Tangerang	36 Buah 1662 Buah	253,502,800	KECAMATAN NEGLASARI
7 01 01 2.06 03	Penyediaan Peralatan Rumah Tangga	Jumlah peralatan rumah tangga kantor yang disediakan				15 Jenis	73,496,400		PENDAPATAN ASLI DAERAH (PAD)	Memperkuat Stabilitas Polhukhankam Dan Transformasi Pelayanan Publik	Pemantapan Kualitas Infrastruktur	Kota Tangerang	15 Jenis	78,197,300	KECAMATAN NEGLASARI
7 01 01 2.06 04	Penyediaan Bahan Logistik Kantor	Jumlah bahan logistik kantor yang disediakan				7 Jenis	629,769,000		PENDAPATAN ASLI DAERAH (PAD)	Memperkuat Stabilitas Polhukhankam Dan Transformasi Pelayanan Publik	Pemantapan Kualitas Infrastruktur	Kota Tangerang	7 Jenis	0	KECAMATAN NEGLASARI
7 01 01 2.06 05	Penyediaan Barang Cetak dan Penggandaan	Jumlah barang cetakan dan penggandaan yang disediakan				12 Jenis	168,331,050		PENDAPATAN ASLI DAERAH (PAD)	Memperkuat Stabilitas Polhukhankam Dan Transformasi Pelayanan Publik	Pemantapan Kualitas Infrastruktur	Kota Tangerang	12 Jenis	0	KECAMATAN NEGLASARI
7 01 01 2.06 09	Penyelenggaraan Rapat Koordinasi dan Konsultasi SKPD	Jumlah rapat koordinasi dan konsultasi perangkat daerah keluar daerah yang diselenggarakan				117 Perjalanan	251,454,000		PENDAPATAN ASLI DAERAH (PAD)	Memperkuat Stabilitas Polhukhankam Dan Transformasi Pelayanan Publik	Pemantapan Kualitas Infrastruktur	Kota Tangerang	117 Perjalanan	0	KECAMATAN NEGLASARI
7 01 01 2.07	Pengadaan Barang Milik Daerah Penunjang Urusan Pemerintah Daerah	Jumlah barang milik daerah (sarana dan prasarana aparatur perangkat daerah) penunjang urusan	Jenis		Jenis	11 Jenis	842,984,600					11 Jenis	0		

**Penetapan Rencana Kerja Pemerintah Daerah (RKPD)
Kota Tangerang
Tahun 2023**

Kode	Urusan/ Bidang Urusan/ Program/ Kegiatan/ Sub Kegiatan	Indikator Program/ Kegiatan/ Sub Kegiatan	Target Akhir Periode RPJMD	Realisasi Capaian RKPD Tahun 2021	Prakiraan Capaian Target RKPD Tahun 2022	Capaian Kinerja dan Kerangka Pendanaan						Kelompok Sasaran	Prakiraan Maju Rencana Tahun 2024		Perangkat Daerah Penanggung Jawab
						Target 2023	Pagu Indikatif	Lokasi	Sumber Dana	Prioritas			Target	Pagu Indikatif	
										Nasional	Daerah				
		pemerintah daerah yang diadakan													
7 01 01 2.07 02	Pengadaan Kendaraan Dinas Operasional atau Lapangan	Jumlah Unit Kendaraan Dinas Operasional atau Lapangan yang Disediakan				1 Unit	638,400,000		PENDAPATAN ASLI DAERAH (PAD)	Memperkuat Stabilitas Polhukhankam Dan Transformasi Pelayanan Publik	Pemantapan Layanan Publik didukung aparatur yang berkompeten	0	1 Unit	0	KECAMATAN NEGLASARI
7 01 01 2.07 06	Pengadaan Peralatan dan Mesin Lainnya	Jumlah peralatan dan mesin kantor yang diadakan				8 Unit	204,584,600		PENDAPATAN ASLI DAERAH (PAD)	Memperkuat Stabilitas Polhukhankam Dan Transformasi Pelayanan Publik	Pemantapan Kualitas Infrastruktur	0	8 Unit	0	KECAMATAN NEGLASARI
7 01 01 2.08	Penyediaan Jasa Penunjang Urusan Pemerintahan Daerah	Jumlah jasa penunjang urusan pemerintahan daerah yang disediakan	Jenis		Jenis	11 Jenis	3,301,977,232						11 Jenis	0	
7 01 01 2.08 02	Penyediaan Jasa Komunikasi, Sumber Daya Air dan Listrik	Jumlah jasa komunikasi internet yang disediakan Jumlah jasa komunikasi publikasi advetorial yang disediakan Jumlah jasa sumber daya air yang disediakan Jumlah jasa sumber daya listrik yang disediakan				10 Line 15 Tayang 8 Rekening 8 Rekening	437,400,000		PENDAPATAN ASLI DAERAH (PAD)	Memperkuat Stabilitas Polhukhankam Dan Transformasi Pelayanan Publik	Pemantapan Kualitas Infrastruktur	Kota Tangerang	10 Line 15 Tayang 8 Rekening 8 Rekening	0	KECAMATAN NEGLASARI
7 01 01 2.08 03	Penyediaan Jasa Peralatan dan Perlengkapan Kantor	Jumlah jasa sewa peralatan/perlengkapan kantor yang disediakan				4 Jenis	55,120,000		PENDAPATAN ASLI DAERAH (PAD)	Memperkuat Stabilitas Polhukhankam Dan Transformasi Pelayanan Publik	Pemantapan Kualitas Infrastruktur	Kota Tangerang	4 Jenis	0	KECAMATAN NEGLASARI
7 01 01 2.08 04	Penyediaan Jasa Pelayanan Umum Kantor	Jumlah jasa tenaga kebersihan kantor yang disediakan Jumlah jasa tenaga pengamanan kantor yang disediakan Jumlah jasa tenaga teknis/administrasi perkantoran yang disediakan				20 Orang 11 Orang 24 Orang	2,809,457,232		PENDAPATAN ASLI DAERAH (PAD)	Memperkuat Stabilitas Polhukhankam Dan Transformasi Pelayanan Publik	Pemantapan Kualitas Infrastruktur	Kota Tangerang	20 Orang 11 Orang 24 Orang	0	KECAMATAN NEGLASARI
7 01 01 2.09	Pemeliharaan Barang Milik Daerah Penunjang Urusan Pemerintahan Daerah	Jumlah barang milik daerah (sarana dan prasarana aparatur perangkat daerah) penunjang urusan pemerintah daerah yang dipelihara	Jenis		Jenis	10 Jenis	604,900,800						10 Jenis	0	
7 01 01 2.09 01	Penyediaan Jasa Pemeliharaan, Biaya Pemeliharaan, dan Pajak Kendaraan Perorangan Dinas atau Kendaraan Dinas Jabatan	Jumlah jasa pemeliharaan, biaya pemeliharaan, pajak, dan perizinan kendaraan perorangan dinas atau kendaraan dinas jabatan roda 2 (dua) yang disediakan Jumlah jasa pemeliharaan, biaya pemeliharaan, pajak, dan perizinan kendaraan perorangan dinas atau kendaraan dinas jabatan roda 4 (empat) yang disediakan				27 Unit 2 Unit	172,476,000		PENDAPATAN ASLI DAERAH (PAD)	Memperkuat Stabilitas Polhukhankam Dan Transformasi Pelayanan Publik	Pemantapan Kualitas Infrastruktur	Kota Tangerang	27 Unit 2 Unit	0	KECAMATAN NEGLASARI
7 01 01 2.09 02	Penyediaan Jasa Pemeliharaan, Biaya Pemeliharaan, Pajak dan Perizinan Kendaraan Dinas Operasional atau Lapangan	Jumlah jasa pemeliharaan, biaya pemeliharaan, pajak, dan perizinan kendaraan dinas operasional atau lapangan roda 2 (dua) yang disediakan Jumlah jasa pemeliharaan, biaya pemeliharaan, pajak, dan perizinan kendaraan				7 Unit 7 Unit 2 Unit	227,500,000		PENDAPATAN ASLI DAERAH (PAD)	Memperkuat Stabilitas Polhukhankam Dan Transformasi Pelayanan Publik	Pemantapan Kualitas Infrastruktur	Kota Tangerang	7 Unit 7 Unit 2 Unit	0	KECAMATAN NEGLASARI

**Penetapan Rencana Kerja Pemerintah Daerah (RKPD)
Kota Tangerang
Tahun 2023**

Kode	Urusan/ Bidang Urusan/ Program/ Kegiatan/ Sub Kegiatan	Indikator Program/ Kegiatan/ Sub Kegiatan	Target Akhir Periode RPJMD	Realisasi Capaian RKPD Tahun 2021	Prakiraan Capaian Target RKPD Tahun 2022	Capaian Kinerja dan Kerangka Pendanaan					Kelompok Sasaran	Prakiraan Maju Rencana Tahun 2024		Perangkat Daerah Penanggung Jawab	
						Target 2023	Pagu Indikatif	Lokasi	Sumber Dana	Prioritas		Target	Pagu Indikatif		
										Nasional					Daerah
		dinas operasional atau lapangan roda 3 (tiga) yang disediakan Jumlah jasa pemeliharaan, biaya pemeliharaan, pajak, dan perizinan kendaraan dinas operasional atau lapangan roda 4 (empat) yang disediakan													
7 01 01 2.09 06	Pemeliharaan Peralatan dan Mesin Lainnya	Jumlah jasa pemeliharaan/perbaikan peralatan/perengkapan dan mesin kantor yang disediakan				6 Jenis	103,924,800		PENDAPATAN ASLI DAERAH (PAD)	Memperkuat Stabilitas Polhukhankam Dan Transformasi Pelayanan Publik	Pemantapan Kualitas Infrastruktur	Kota Tangerang	6 Jenis	0	KECAMATAN NEGLASARI
7 01 01 2.09 09	Pemeliharaan/Rehabilitasi Gedung Kantor dan Bangunan Lainnya	Jumlah gedung kantor dan bangunan lainnya yang dipelihara/direhabilitasi				8 unit	101,000,000		PENDAPATAN ASLI DAERAH (PAD)	Memperkuat Stabilitas Polhukhankam Dan Transformasi Pelayanan Publik	Pemantapan Kualitas Sumber Daya Manusia	Kota Tangerang	8 unit	0	KECAMATAN NEGLASARI
7 01 02	PROGRAM PENYELENGGARAAN PEMERINTAHAN DAN PELAYANAN PUBLIK	Cakupan Pelayanan Administrasi Kependudukan dan Perijinan Cakupan pelayanan administrasi kependudukan dan perizinan Cakupan Pelayanan Pengembangan UKM Kecamatan Cakupan pemberdayaan masyarakat	% % % %		% % % %	100 % 100 % 100 % 100 %	214,793,800						100 % 100 % 100 % 100 %	178,632,800	
7 01 02 2.02	Penyelenggaraan Urusan Pemerintahan yang Tidak Dilaksanakan oleh Unit Kerja Perangkat Daerah yang Ada di Kecamatan	Jumlah pelayanan penyelenggaraan urusan pemerintahan yang tidak dilaksanakan oleh unit kerja perangkat daerah yang ada di kecamatan	Jenis		Jenis	4 Jenis	214,793,800						4 Jenis	178,632,800	
7 01 02 2.02 02	Fasilitasi Percepatan Pencapaian Standar Pelayanan Minimal di Wilayah Kecamatan	Jumlah Laporan Fasilitasi Percepatan Pencapaian Standar Pelayanan Minimal di Wilayah Kecamatan				1 Laporan	18,777,600			Memperkuat Stabilitas Polhukhankam Dan Transformasi Pelayanan Publik	Pemantapan Layanan Publik didukung aparatur yang berkompeten	Kota Tangerang	1 Laporan	0	KECAMATAN NEGLASARI
7 01 02 2.02 03	Peningkatan Efektifitas Pelaksanaan Pelayanan kepada Masyarakat di Wilayah Kecamatan	Jumlah forum konsultasi pelayanan publik yang diselenggarakan Jumlah pelayanan PATEN keliling yang dilakukan				1 Kali 48 Kali	196,016,200		PENDAPATAN ASLI DAERAH (PAD)	Memperkuat Stabilitas Polhukhankam Dan Transformasi Pelayanan Publik	Pemantapan Kualitas Infrastruktur	Kota Tangerang	1 Kali 48 Kali	178,632,800	KECAMATAN NEGLASARI
7 01 03	PROGRAM PEMBERDAYAAN MASYARAKAT DESA DAN KELURAHAN	Cakupan Pelayanan Kemasyarakatan Kecamatan Cakupan Pelayanan Pembangunan Sarana Prasarana Wilayah Kelurahan Cakupan Pelayanan Pengembangan UMKM Kecamatan	% % %		% % %	100 % 100 % 80 %	2,920,678,600						100 % 100 % 80 %	1,898,428,720	
7 01 03 2.02	Kegiatan Pemberdayaan Kelurahan	Jumlah kelompok masyarakat yang diberdayakan Jumlah sarana dan prasarana wilayah kelurahan yang dibangun/dipelihara Jumlah UMKM yang diberdayakan	Pokmas Jenis UMKM		Pokmas UMKM	6 Pokmas 2 Jenis 2 UMKM	2,920,678,600						6 Pokmas 2 Jenis 2 UMKM	1,898,428,720	

**Penetapan Rencana Kerja Pemerintah Daerah (RKPD)
Kota Tangerang
Tahun 2023**

Kode	Urusan/ Bidang Urusan/ Program/ Kegiatan/ Sub Kegiatan	Indikator Program/ Kegiatan/ Sub Kegiatan	Target Akhir Periode RPJMD	Realisasi Capaian RKPD Tahun 2021	Prakiraan Capaian Target RKPD Tahun 2022	Capaian Kinerja dan Kerangka Pendanaan					Kelompok Sasaran	Prakiraan Maju Rencana Tahun 2024		Perangkat Daerah Penanggung Jawab	
						Target 2023	Pagu Indikatif	Lokasi	Sumber Dana	Prioritas		Target	Pagu Indikatif		
										Nasional					Daerah
7 01 03 2.02 02	Pembangunan Sarana dan Prasarana Kelurahan	Jumlah kegiatan padat karya pembangunan sarana dan prasarana wilayah kelurahan yang difasilitasi Jumlah penerangan jalan umum (PJU) lingkungan yang diadakan/dipelihara				1 Jenis 7658 Unit	474,922,600		PENDAPATAN ASLI DAERAH (PAD)	Memperkuat Stabilitas Polhukhankam Dan Transformasi Pelayanan Publik	Pemantapan Kualitas Infrastruktur	Kota Tangerang	1 Jenis 7658 Unit	69,815,200	KECAMATAN NEGLASARI
7 01 03 2.02 03	Pemberdayaan Masyarakat di Kelurahan	Jumlah guru ngaji, amil pengurusan jenazah, marbot masjid, dan guru madrasah diniyah takmiliah (MDT) yang menerima stimulan jasa pelayanan kemasyarakatan Jumlah kegiatan pemberdayaan masyarakat yang difasilitasi Jumlah posyandu yang menerima dana operasional dalam pelayanan kemasyarakatan				452 Orang 1 Jenis 60 Posyandu	2,445,756,000		PENDAPATAN ASLI DAERAH (PAD)	Memperkuat Stabilitas Polhukhankam Dan Transformasi Pelayanan Publik	Pemantapan Kualitas Infrastruktur	Kota Tangerang	452 Orang 1 Jenis 60 Posyandu	1,828,613,520	KECAMATAN NEGLASARI
7 01 04	PROGRAM KOORDINASI KETENTRAMAN DAN KETERTIBAN UMUM	Cakupan Pelayanan Penertiban	%		%	100 %	1,098,776,952						100 %	916,806,680	
7 01 04 2.02	Koordinasi Penerapan dan Penegakan Peraturan Daerah dan Peraturan Kepala Daerah	Jumlah monitoring dan operasi penerapan dan penegakan peraturan daerah dan kepala daerah yang dilakukan	Jenis		Jenis	1 Jenis	1,098,776,952						1 Jenis	916,806,680	
7 01 04 2.02 01	Koordinasi/Sinergi dengan Perangkat Daerah yang Tugas dan Fungsinya di Bidang Penegakan Peraturan Perundang-Undangan dan/atau Kepolisian Negara Republik Indonesia	Jumlah monitoring keamanan yang dilakukan Jumlah operasi penertiban yang dilakukan Jumlah penanggulangan bencana yang dilakukan				312 Kali 12 Kali 1 Lokasi	1,098,776,952		PENDAPATAN ASLI DAERAH (PAD)	Memperkuat Stabilitas Polhukhankam Dan Transformasi Pelayanan Publik	Pemantapan Kualitas Infrastruktur	Kota Tangerang	312 Kali 12 Kali 1 Lokasi	916,806,680	KECAMATAN NEGLASARI
TOTAL							29,007,091,190							18,785,944,039	

**Penetapan Rencana Kerja Pemerintah Daerah (RKPD)
Kota Tangerang
Tahun 2023**

Kode	Urusan/ Bidang Urusan/ Program/ Kegiatan/ Sub Kegiatan	Indikator Program/ Kegiatan/ Sub Kegiatan	Target Akhir Periode RPJMD	Realisasi Capaian RKPD Tahun 2021	Prakiraan Capaian Target RKPD Tahun 2022	Capaian Kinerja dan Kerangka Pendanaan						Kelompok Sasaran	Prakiraan Maju Rencana Tahun 2024		Perangkat Daerah Penanggung Jawab									
						Target 2023	Pagu Indikatif	Lokasi	Sumber Dana	Prioritas			Target	Pagu Indikatif										
										Nasional	Daerah													
2																								
URUSAN PEMERINTAHAN WAJIB YANG TIDAK BERKAITAN DENGAN PELAYANAN DASAR																								
2	13														3,213,708,000		3,535,078,800							
URUSAN PEMERINTAHAN BIDANG PEMBERDAYAAN MASYARAKAT DAN DESA																								
2	13	05													100 %		3,535,078,800							
PROGRAM PEMBERDAYAAN LEMBAGA KEMASYARAKATAN, LEMBAGA ADAT DAN MASYARAKAT HUKUM ADAT			Cakupan pelayanan RT/RW	%	%			100 %	3,213,708,000								100 %	3,535,078,800						
2	13	05	2.01												667 Orang		3,535,078,800							
Pemberdayaan Lembaga Kemasyarakatan yang Bergerak di Bidang Pemberdayaan Desa dan Lembaga Adat Tingkat Daerah Kabupaten/Kota serta Pemberdayaan Masyarakat Hukum Adat yang Masyarakat Pelakunya Hukum Adat yang Sama dalam Daerah Kabupaten/Kota			Jumlah RT dan RW yang dibina	Orang	Orang			667 Orang	3,213,708,000								667 Orang	3,535,078,800						
2	13	05	2.01	02											4 Dokumen 539 Orang 128 Orang	3,213,708,000	Kota Tangerang, Karawaci, Karawaci	PENDAPATAN ASLI DAERAH (PAD)	Memperkuat Stabilitas Polhukhankam Dan Transformasi Pelayanan Publik	Pemantapan Kualitas Infrastruktur	Pengurus RT dan RW Kecamatan Karawaci	4 Dokumen 539 Orang 128 Orang	3,535,078,800	KECAMATAN KARAWACI
UNSUR KEWILAYAHAN																								
7	01														49,055,637,015		44,095,424,079							
KECAMATAN																								
7	01	01													100 %		39,130,736,261							
PROGRAM PENUNJANG URUSAN PEMERINTAHAN DAERAH KABUPATEN/KOTA			Tingkat ketersediaan dokumen perencanaan, penganggaran dan evaluasi kinerja pembangunan perangkat daerah	%	%			100 %	42,979,956,593								100 %	39,130,736,261						
7	01	01	2.01												9 Jenis Dokumen		66,023,100							
Perencanaan, Penganggaran, dan Evaluasi Kinerja Perangkat Daerah			Jumlah dokumen perencanaan, penganggaran dan evaluasi kinerja pembangunan perangkat daerah yang disusun	Jenis Dokumen	Jenis Dokumen			9 Jenis Dokumen	60,021,000								9 Jenis Dokumen	66,023,100						
7	01	01	2.01	01											17 Dokumen 17 Dokumen	60,021,000	PENDAPATAN ASLI DAERAH (PAD)	Memperkuat Stabilitas Polhukhankam Dan Transformasi Pelayanan Publik	Pemantapan Kualitas Infrastruktur	Kecamatan dan Kelurahan	17 Dokumen 17 Dokumen	66,023,100	KECAMATAN KARAWACI	
Penyusunan Dokumen Perencanaan Perangkat Daerah			Jumlah dokumen hasil musyawarah perencanaan (musrenbang) kecamatan dan kelurahan yang disusun					17 Dokumen 17 Dokumen	60,021,000									17 Dokumen 17 Dokumen	66,023,100					
7	01	01	2.02												3 Jenis Dokumen	32,829,285,625					3 Jenis Dokumen	29,602,870,000		
Administrasi Keuangan Perangkat Daerah			Jumlah dokumen laporan administrasi keuangan perangkat daerah yang disusun	Jenis Dokumen	Jenis Dokumen			3 Jenis Dokumen	32,829,285,625									3 Jenis Dokumen	29,602,870,000					
7	01	01	2.02	01											119 Orang/bulan 119 Pegawai	32,829,285,625	PENDAPATAN ASLI DAERAH (PAD)	Memperkuat Stabilitas Polhukhankam Dan Transformasi Pelayanan Publik	Pemantapan Kualitas Infrastruktur	ASN di Kecamatan Karawaci	119 Orang/bulan 119 Pegawai	29,602,870,000	KECAMATAN KARAWACI	
Penyediaan Gaji dan Tunjangan ASN			Jumlah Orang yang Menerima Gaji dan Tunjangan ASN					119 Orang/bulan 119 Pegawai	32,829,285,625									119 Orang/bulan 119 Pegawai	29,602,870,000					
			Jumlah pegawai penerima gaji dan tunjangan ASN					119 Pegawai	32,829,285,625									119 Pegawai	29,602,870,000					

**Penetapan Rencana Kerja Pemerintah Daerah (RKPD)
Kota Tangerang
Tahun 2023**

Kode	Urusan/ Bidang Urusan/ Program/ Kegiatan/ Sub Kegiatan	Indikator Program/ Kegiatan/ Sub Kegiatan	Target Akhir Periode RPJMD	Realisasi Capaian RKPD Tahun 2021	Prakiraan Capaian Target RKPD Tahun 2022	Capaian Kinerja dan Kerangka Pendanaan					Kelompok Sasaran	Prakiraan Maju Rencana Tahun 2024		Perangkat Daerah Penanggung Jawab	
						Target 2023	Pagu Indikatif	Lokasi	Sumber Dana	Prioritas		Target	Pagu Indikatif		
										Nasional					Daerah
7 01 01 2.05	Administrasi Kepegawaian Perangkat Daerah	Jumlah pelayanan administrasi kepegawaian perangkat daerah yang disediakan	Jenis		Jenis	1 Jenis	156,915,000					1 Jenis	94,598,200		
7 01 01 2.05 02	Pengadaan Pakaian Dinas beserta Atribut Kelengkapannya	Jumlah pakaian dinas harian beserta atribut kelengkapannya yang diadakan Jumlah pakaian dinas lapangan beserta atribut kelengkapannya yang diadakan Jumlah Paket Pakaian Dinas beserta Atribut Kelengkapan				2 Jenis 3 Jenis 1 Paket	156,915,000		PENDAPATAN ASLI DAERAH (PAD)	Memperkuat Stabilitas Polhukhankam Dan Transformasi Pelayanan Publik	Pemantapan Kualitas Infrastruktur	Kecamatan dan Kelurahan	2 Jenis 3 Jenis 1 Paket	94,598,200	KECAMATAN KARAWACI
7 01 01 2.06	Administrasi Umum Perangkat Daerah	Jumlah pelayanan administrasi umum perangkat daerah yang disediakan	Jenis		Jenis	7 Jenis	1,971,101,700					7 Jenis	2,384,261,235		
7 01 01 2.06 01	Penyediaan Komponen Instalasi Listrik/Penerangan Bangunan Kantor	Jumlah komponen instalasi listrik/ penerangan bangunan kantor yang disediakan Jumlah Paket Komponen Instalasi Listrik/Penerangan Bangunan Kantor yang Disediakan				12 Jenis 1 Paket	63,874,200		PENDAPATAN ASLI DAERAH (PAD)	Memperkuat Stabilitas Polhukhankam Dan Transformasi Pelayanan Publik	Pemantapan Kualitas Infrastruktur	Kecamatan dan Kelurahan	12 Jenis 1 Paket	70,264,150	KECAMATAN KARAWACI
7 01 01 2.06 02	Penyediaan Peralatan dan Perlengkapan Kantor	Jumlah jenis ATK kantor yang disediakan Jumlah Paket Peralatan dan Perlengkapan Kantor yang Disediakan Jumlah peralatan dan perlengkapan kantor yang disediakan				34 Jenis 1 Paket 12 Jenis	582,806,900		PENDAPATAN ASLI DAERAH (PAD)	Memperkuat Stabilitas Polhukhankam Dan Transformasi Pelayanan Publik	Pemantapan Kualitas Infrastruktur	Kecamatan dan Kelurahan	34 Jenis 1 Paket 12 Jenis	610,213,960	KECAMATAN KARAWACI
7 01 01 2.06 03	Penyediaan Peralatan Rumah Tangga	Jumlah Paket Peralatan Rumah Tangga yang Disediakan Jumlah peralatan rumah tangga kantor yang disediakan				1 Paket 36 Jenis	171,950,300		PENDAPATAN ASLI DAERAH (PAD)	Memperkuat Stabilitas Polhukhankam Dan Transformasi Pelayanan Publik	Pemantapan Kualitas Infrastruktur	Kecamatan dan Kelurahan	1 Paket 36 Jenis	526,268,380	KECAMATAN KARAWACI
7 01 01 2.06 04	Penyediaan Bahan Logistik Kantor	Jumlah bahan logistik kantor yang disediakan Jumlah Paket Bahan Logistik Kantor yang Disediakan				4 Jenis 1 Paket	638,057,400		PENDAPATAN ASLI DAERAH (PAD)	Memperkuat Stabilitas Polhukhankam Dan Transformasi Pelayanan Publik	Pemantapan Kualitas Infrastruktur	Kecamatan dan Kelurahan	4 Jenis 1 Paket	650,833,920	KECAMATAN KARAWACI
7 01 01 2.06 05	Penyediaan Barang Cetak dan Penggandaan	Jumlah barang cetakan dan penggandaan yang disediakan Jumlah Paket Barang Cetak dan Penggandaan yang Disediakan				15 Jenis 1 Paket	190,769,900		PENDAPATAN ASLI DAERAH (PAD)	Memperkuat Stabilitas Polhukhankam Dan Transformasi Pelayanan Publik	Pemantapan Kualitas Infrastruktur	Kecamatan dan Kelurahan	15 Jenis 1 Paket	169,236,265	KECAMATAN KARAWACI
7 01 01 2.06 06	Penyediaan Bahan Bacaan dan Peraturan Perundang-undangan	Jumlah bahan bacaan dan peraturan perundang-undangan yang disediakan Jumlah Dokumen Bahan Bacaan dan Peraturan Perundang-Undangan yang Disediakan				3 Jenis 1 Dokumen	73,656,000		PENDAPATAN ASLI DAERAH (PAD)	Memperkuat Stabilitas Polhukhankam Dan Transformasi Pelayanan Publik	Pemantapan Kualitas Infrastruktur	Kecamatan dan Kelurahan	3 Jenis 1 Dokumen	82,444,560	KECAMATAN KARAWACI
7 01 01 2.06 09	Penyelenggaraan Rapat Koordinasi dan Konsultasi SKPD	Jumlah Laporan Penyelenggaraan Rapat Koordinasi dan Konsultasi SKPD				20 Laporan 20 HOK	249,987,000		PENDAPATAN ASLI DAERAH (PAD)	Memperkuat Stabilitas Polhukhankam Dan Transformasi Pelayanan Publik	Pemantapan Kualitas Infrastruktur	Kecamatan dan Kelurahan	20 Laporan 20 HOK	275,000,000	KECAMATAN KARAWACI

**Penetapan Rencana Kerja Pemerintah Daerah (RKPD)
Kota Tangerang
Tahun 2023**

Kode	Urusan/ Bidang Urusan/ Program/ Kegiatan/ Sub Kegiatan	Indikator Program/ Kegiatan/ Sub Kegiatan	Target Akhir Periode RPJMD	Realisasi Capaian RKPD Tahun 2021	Prakiraan Capaian Target RKPD Tahun 2022	Capaian Kinerja dan Kerangka Pendanaan					Kelompok Sasaran	Prakiraan Maju Rencana Tahun 2024		Perangkat Daerah Penanggung Jawab	
						Target 2023	Pagu Indikatif	Lokasi	Sumber Dana	Prioritas		Target	Pagu Indikatif		
										Nasional					Daerah
		Jumlah rapat koordinasi dan konsultasi perangkat daerah keluar daerah yang diselenggarakan													
7 01 01 2.07	Pengadaan Barang Milik Daerah Penunjang Urusan Pemerintah Daerah	Jumlah barang milik daerah (sarana dan prasarana aparatur perangkat daerah) penunjang urusan pemerintah daerah yang diadakan	Jenis		Jenis	2 Jenis	1,044,943,900					2 Jenis	902,719,129		
7 01 01 2.07 05	Pengadaan Mebel	Jumlah mebel kantor yang diadakan Jumlah Paket Mebel yang Disediakan				5 Jenis 250 Unit	307,483,500		PENDAPATAN ASLI DAERAH (PAD)	Memperkuat Stabilitas Polhukhankam Dan Transformasi Pelayanan Publik	Pemantapan Kualitas Infrastruktur	Kecamatan dan Kelurahan	5 Jenis 250 Unit	228,484,410	KECAMATAN KARAWACI
7 01 01 2.07 06	Pengadaan Peralatan dan Mesin Lainnya	Jumlah peralatan dan mesin kantor yang diadakan Jumlah Unit Peralatan dan Mesin Lainnya yang Disediakan				5 Jenis 8 Unit	327,718,900		PENDAPATAN ASLI DAERAH (PAD)	Memperkuat Stabilitas Polhukhankam Dan Transformasi Pelayanan Publik	Pemantapan Kualitas Infrastruktur	Kecamatan dan Kelurahan	5 Jenis 8 Unit	330,787,219	KECAMATAN KARAWACI
7 01 01 2.07 11	Pengadaan Sarana dan Prasarana Pendukung Gedung Kantor atau Bangunan Lainnya	Jumlah Unit Sarana dan Prasarana Pendukung Gedung Kantor atau Bangunan Lainnya yang Disediakan				17 Unit	409,741,500		PENDAPATAN ASLI DAERAH (PAD)	Memperkuat Stabilitas Polhukhankam Dan Transformasi Pelayanan Publik	Pemantapan Kualitas Infrastruktur	Kecamatan dan Kelurahan	17 Unit	343,447,500	KECAMATAN KARAWACI
7 01 01 2.08	Penyediaan Jasa Penunjang Urusan Pemerintahan Daerah	Jumlah jasa penunjang urusan pemerintahan daerah yang disediakan	Jenis		Jenis	3 Jenis	5,714,159,368					3 Jenis	4,851,087,197		
7 01 01 2.08 02	Penyediaan Jasa Komunikasi, Sumber Daya Air dan Listrik	Jumlah jasa komunikasi internet yang disediakan Jumlah jasa komunikasi publikasi adventorial yang disediakan Jumlah jasa komunikasi telepon yang disediakan Jumlah jasa sumber daya air yang disediakan Jumlah jasa sumber daya listrik yang disediakan Jumlah Laporan Penyediaan Jasa Komunikasi, Sumber Daya Air dan Listrik yang Disediakan				19 Line 6 Tayang 4 SST 5 Rekening 18 Rekening 12 Laporan	612,600,000		PENDAPATAN ASLI DAERAH (PAD)	Memperkuat Stabilitas Polhukhankam Dan Transformasi Pelayanan Publik	Pemantapan Kualitas Infrastruktur	Kecamatan dan Kelurahan	19 Line 6 Tayang 4 SST 5 Rekening 18 Rekening 12 Laporan	673,860,000	KECAMATAN KARAWACI
7 01 01 2.08 03	Penyediaan Jasa Peralatan dan Perlengkapan Kantor	Jumlah jasa sewa pealatan dan perlengkapan kantor yang disediakan Jumlah Laporan Penyediaan Jasa Peralatan dan Perlengkapan Kantor yang Disediakan				3 Jenis 3 Laporan	31,192,000		PENDAPATAN ASLI DAERAH (PAD)	Memperkuat Stabilitas Polhukhankam Dan Transformasi Pelayanan Publik	Pemantapan Kualitas Infrastruktur	Kecamatan dan Kelurahan	3 Jenis 3 Laporan	13,059,200	KECAMATAN KARAWACI
7 01 01 2.08 04	Penyediaan Jasa Pelayanan Umum Kantor	Jumlah jasa tenaga kebersihan kantor yang disediakan Jumlah jasa tenaga kerja kontrak yang disediakan Jumlah jasa tenaga pengamanan kantor yang disediakan Jumlah jasa tenaga satgas operasional kebersihan yang disediakan				22 Orang 1 Orang 22 Orang 16 Orang 41 Orang 12 Laporan	5,070,367,368		PENDAPATAN ASLI DAERAH (PAD)	Memperkuat Stabilitas Polhukhankam Dan Transformasi Pelayanan Publik	Pemantapan Kualitas Infrastruktur	Kecamatan dan Kelurahan	22 Orang 1 Orang 22 Orang 16 Orang 41 Orang 12 Laporan	4,164,167,997	KECAMATAN KARAWACI

**Penetapan Rencana Kerja Pemerintah Daerah (RKPD)
Kota Tangerang
Tahun 2023**

Kode	Urusan/ Bidang Urusan/ Program/ Kegiatan/ Sub Kegiatan	Indikator Program/ Kegiatan/ Sub Kegiatan	Target Akhir Periode RPJMD	Realisasi Capaian RKPD Tahun 2021	Prakiraan Capaian Target RKPD Tahun 2022	Capaian Kinerja dan Kerangka Pendanaan					Kelompok Sasaran	Prakiraan Maju Rencana Tahun 2024		Perangkat Daerah Penanggung Jawab	
						Target 2023	Pagu Indikatif	Lokasi	Sumber Dana	Prioritas		Target	Pagu Indikatif		
										Nasional					Daerah
		Jumlah jasa tenaga teknis/ administrasi perkantoran yang disediakan Jumlah Laporan Penyediaan Jasa Pelayanan Umum Kantor yang Disediakan													
7 01 01 2.09	Pemeliharaan Barang Milik Daerah Penunjang Urusan Pemerintahan Daerah	Jumlah barang milik daerah (sarana dan prasarana aparatur perangkat daerah) penunjang urusan pemerintah daerah yang dipelihara	Jenis		Jenis	5 Jenis	1,203,530,000					5 Jenis	1,229,177,400		
7 01 01 2.09 01	Penyediaan Jasa Pemeliharaan, Biaya Pemeliharaan, dan Pajak Kendaraan Perorangan Dinas atau Kendaraan Dinas Jabatan	Jumlah jasa pemeliharaan, biaya pemeliharaan, pajak, dan perizinan kendaraan perorangan dinas atau kendaraan dinas jabatan roda 4 dan roda 2 yang disediakan Jumlah Kendaraan Perorangan Dinas atau Kendaraan Dinas Jabatan yang Dipelihara dan dibayarkan Pajaknya				54 Unit 54 Unit	258,265,000		PENDAPATAN ASLI DAERAH (PAD)	Memperkuat Stabilitas Polhukhankam Dan Transformasi Pelayanan Publik	Pemantapan Kualitas Infrastruktur	Kecamatan dan Kelurahan	54 Unit 54 Unit	284,091,500	KECAMATAN KARAWACI
7 01 01 2.09 02	Penyediaan Jasa Pemeliharaan, Biaya Pemeliharaan, Pajak dan Perizinan Kendaraan Dinas Operasional atau Lapangan	Jumlah jasa pemeliharaan, biaya pemeliharaan, pajak, dan perizinan kendaraan dinas operasional atau lapangan roda 4 dan roda 2 yang disediakan Jumlah Kendaraan Dinas Operasional atau Lapangan yang Dipelihara dan dibayarkan Pajak dan Perizinannya				21 Unit 21 Unit	212,395,000		PENDAPATAN ASLI DAERAH (PAD)	Memperkuat Stabilitas Polhukhankam Dan Transformasi Pelayanan Publik	Pemantapan Kualitas Infrastruktur	Kecamatan dan Kelurahan	21 Unit 21 Unit	233,634,500	KECAMATAN KARAWACI
7 01 01 2.09 05	Pemeliharaan Mebel	Jumlah jasa pemeliharaan mebel yang disediakan Jumlah Mebel yang Dipelihara				3 Jenis 5 Unit	71,250,000		PENDAPATAN ASLI DAERAH (PAD)	Memperkuat Stabilitas Polhukhankam Dan Transformasi Pelayanan Publik	Pemantapan Kualitas Infrastruktur	Kecamatan dan Kelurahan	3 Jenis 5 Unit	78,375,000	KECAMATAN KARAWACI
7 01 01 2.09 06	Pemeliharaan Peralatan dan Mesin Lainnya	Jumlah jasa pemeliharaan/ perbaikan peralatan/ perlengkapan dan mesin kantor yang disediakan Jumlah Peralatan dan Mesin Lainnya yang Dipelihara				5 Jenis 5 Unit	156,136,000		PENDAPATAN ASLI DAERAH (PAD)	Memperkuat Stabilitas Polhukhankam Dan Transformasi Pelayanan Publik	Pemantapan Kualitas Infrastruktur	Kecamatan dan Kelurahan	5 Jenis 5 Unit	139,451,400	KECAMATAN KARAWACI
7 01 01 2.09 09	Pemeliharaan/Rehabilitasi Gedung Kantor dan Bangunan Lainnya	Jumlah Gedung Kantor dan Bangunan Lainnya yang Dipelihara/Direhabilitasi Jumlah gedung kantor dan bangunan lainnya yang dipelihara/ rehabilitasi				18 Unit 18 Unit	268,424,000		PENDAPATAN ASLI DAERAH (PAD)	Memperkuat Stabilitas Polhukhankam Dan Transformasi Pelayanan Publik	Pemantapan Kualitas Infrastruktur	Kecamatan dan Kelurahan	18 Unit 18 Unit	295,405,000	KECAMATAN KARAWACI
7 01 01 2.09 10	Pemeliharaan/Rehabilitasi Sarana dan Prasarana Gedung Kantor atau Bangunan Lainnya	Jumlah Sarana dan Prasarana Gedung Kantor atau Bangunan Lainnya yang Dipelihara/Direhabilitasi Jumlah sarana dan prasarana gedung kantor atau bangunan lainnya yang dipelihara/ rehabilitasi				17 Unit 17 Unit	237,060,000		PENDAPATAN ASLI DAERAH (PAD)	Memperkuat Stabilitas Polhukhankam Dan Transformasi Pelayanan Publik	Pemantapan Kualitas Infrastruktur	Kecamatan dan Kelurahan	17 Unit 17 Unit	198,220,000	KECAMATAN KARAWACI

**Penetapan Rencana Kerja Pemerintah Daerah (RKPD)
Kota Tangerang
Tahun 2023**

Kode	Urusan/ Bidang Urusan/ Program/ Kegiatan/ Sub Kegiatan	Indikator Program/ Kegiatan/ Sub Kegiatan	Target Akhir Periode RPJMD	Realisasi Capaian RKPD Tahun 2021	Prakiraan Capaian Target RKPD Tahun 2022	Capaian Kinerja dan Kerangka Pendanaan						Kelompok Sasaran	Prakiraan Maju Rencana Tahun 2024		Perangkat Daerah Penanggung Jawab
						Target 2023	Pagu Indikatif	Lokasi	Sumber Dana	Prioritas			Target	Pagu Indikatif	
										Nasional	Daerah				
7 01 02	PROGRAM PENYELENGGARAAN PEMERINTAHAN DAN PELAYANAN PUBLIK	Cakupan pelayanan administrasi Kependudukan dan perijinan	%		%	100 %	443,058,454						100 %	324,963,210	
7 01 02 2.01	Koordinasi Penyelenggaraan Kegiatan Pemerintahan di Tingkat Kecamatan	Jumlah koordinasi pelayanan pemerintahan di tingkat kecamatan	Jenis		Jenis	2 Jenis	30,532,400						2 Jenis	33,585,640	
7 01 02 2.01 02	Peningkatan Efektifitas Kegiatan Pemerintahan di Tingkat Kecamatan	Jumlah Dokumen Peningkatan Efektifitas Kegiatan Pemerintahan di Tingkat Kecamatan Jumlah peserta pembinaan tata kelola pemerintahan dan pelayanan publik bagi kelurahan, RT dan RW				4 Dokumen 50 Orang	30,532,400		PENDAPATAN ASLI DAERAH (PAD)	Memperkuat Stabilitas Polhukhankam Dan Transformasi Pelayanan Publik	Pemantapan Kualitas Infrastruktur	kecamatan dan kelurahan	4 Dokumen 50 Orang	33,585,640	KECAMATAN KARAWACI
7 01 02 2.02	Penyelenggaraan Urusan Pemerintahan yang Tidak Dilaksanakan oleh Unit Kerja Perangkat Daerah yang Ada di Kecamatan	Jumlah pelayanan Penyelenggaraan Urusan pemerintah yang tidak dilaksanakan oleh Unit kerja Perangkat Daerah yang ada di kecamatan	Jenis		Jenis	2 Jenis	411,918,454						2 Jenis	291,377,570	
7 01 02 2.02 02	Fasilitasi Percepatan Pencapaian Standar Pelayanan Minimal di Wilayah Kecamatan	Jumlah Forum Konsultasi pelayanan Publik yang diselenggarakan Jumlah Laporan Fasilitasi Percepatan Pencapaian Standar Pelayanan Minimal di Wilayah Kecamatan				2 kali 2 Laporan	17,071,800		PENDAPATAN ASLI DAERAH (PAD)	Memperkuat Stabilitas Polhukhankam Dan Transformasi Pelayanan Publik	Pemantapan Kualitas Infrastruktur	Masyarakat kecamatan Karawaci	2 kali 2 Laporan	18,447,990	KECAMATAN KARAWACI
7 01 02 2.02 03	Peningkatan Efektifitas Pelaksanaan Pelayanan kepada Masyarakat di Wilayah Kecamatan	Jumlah Anggota paskibra profesional tingkat kecamatan yang mendapat fasilitas training center (TC) Jumlah Kafilah /peserta MTQ/STQ kecamatan yang difasilitasi Jumlah Laporan Peningkatan Efektifitas Pelaksanaan Pelayanan kepada Masyarakat di Wilayah Kecamatan				25 orang 50 orang 2 Laporan	394,846,654		PENDAPATAN ASLI DAERAH (PAD)	Memperkuat Stabilitas Polhukhankam Dan Transformasi Pelayanan Publik	Pemantapan Kualitas Infrastruktur	Masyarakat kecamatan Karawaci	25 orang 50 orang 2 Laporan	272,929,580	KECAMATAN KARAWACI
7 01 02 2.03	Koordinasi Pemeliharaan Prasarana dan Sarana Pelayanan Umum	Jumlah pemeliharaan sarana dan prasarana pelayanan umum yang dikoordinasikan	Jenis		Jenis	1 Jenis	607,600						1 Jenis	0	
7 01 02 2.03 01	Koordinasi/Sinergi dengan Perangkat Daerah dan/atau Instansi Vertikal yang Terkait dalam Pemeliharaan Sarana dan Prasarana Pelayanan Umum	Jumlah Dokumen Koordinasi/Sinergi dengan Perangkat Daerah dan/atau Instansi Vertikal yang Terkait dalam Pemeliharaan Sarana dan Prasarana Pelayanan Umum				2 Dokumen	607,600	Kota Tangerang, Karawaci, Semua Kelurahan	PENDAPATAN ASLI DAERAH (PAD)	Memperkuat Stabilitas Polhukhankam Dan Transformasi Pelayanan Publik	Pemantapan Perekonomian Daerah	kecamatan dan Kelurahan	2 Dokumen	0	KECAMATAN KARAWACI
7 01 03	PROGRAM PEMBERDAYAAN MASYARAKAT DESA DAN KELURAHAN	Cakupan pelayanan kemasyarakatan Cakupan pelayanan pembangunan sarana prasarana wilayah kelurahan	% %		% %	100 % 100 %	4,485,387,600						100 % 100 %	3,691,644,770	
7 01 03 2.02	Kegiatan Pemberdayaan Kelurahan	Jumlah Kelompok Masyarakat yang diberdayakan	Jenis		Jenis	16 Jenis	4,485,387,600						16 Jenis	3,691,644,770	
7 01 03 2.02 02	Pembangunan Sarana dan Prasarana Kelurahan	Jumlah penerangan jalan umum (PJU) lingkungan yang dipelihara				160 Unit 16 Unit	480,000,000		PENDAPATAN ASLI DAERAH (PAD)	Memperkuat Stabilitas Polhukhankam Dan Transformasi Pelayanan Publik	Peningkatan Kualitas Lingkungan Hidup	Masyarakat Kota Tangerang	160 Unit 16 Unit	176,000,000	KECAMATAN KARAWACI

**Penetapan Rencana Kerja Pemerintah Daerah (RKPD)
Kota Tangerang
Tahun 2023**

Kode	Urusan/ Bidang Urusan/ Program/ Kegiatan/ Sub Kegiatan	Indikator Program/ Kegiatan/ Sub Kegiatan	Target Akhir Periode RPJMD	Realisasi Capaian RKPD Tahun 2021	Prakiraan Capaian Target RKPD Tahun 2022	Capaian Kinerja dan Kerangka Pendanaan					Kelompok Sasaran	Prakiraan Maju Rencana Tahun 2024		Perangkat Daerah Penanggung Jawab	
						Target 2023	Pagu Indikatif	Lokasi	Sumber Dana	Prioritas		Target	Pagu Indikatif		
										Nasional					Daerah
		Jumlah Sarana dan Prasarana Kelurahan yang Terbangun													
7 01 03 2.02 03	Pemberdayaan Masyarakat di Kelurahan	Jumlah guru ngaji, amil pengurusan jenazah, marbot masjid dan guru ngaji madrasah diniyah takmiliah (MDT) yang menerima stimulan jasa pelayanan kemasyarakatan Jumlah Pokmas dan Ormas yang Melaksanakan Pemberdayaan Masyarakat di Kelurahan Jumlah posyandu yang menerima stimulan jasa pelayanan kemasyarakatan				695 Orang 5 Pokmas / Ormas 135 Posyandu	4,005,387,600		PENDAPATAN ASLI DAERAH (PAD)	Memperkuat Stabilitas Polhukhankam Dan Transformasi Pelayanan Publik	Pemantapan Kualitas Sumber Daya Manusia Sumber Daya Manusia	Masyarakat Kota Tangerang	695 Orang 5 Pokmas / Ormas 135 Posyandu	3,515,644,770	KECAMATAN KARAWACI
7 01 04	PROGRAM KOORDINASI KETENTRAMAN DAN KETERTIBAN UMUM	Cakupan pelayanan penertiban	%		%	100 %	1,147,234,368						100 %	948,079,838	
7 01 04 2.02	Koordinasi Penerapan dan Penegakan Peraturan Daerah dan Peraturan Kepala Daerah	Jumlah monitoring dan operasi penerapan dan penegakan peraturan daerah dan kepala daerah yang dilakukan	Jenis		Jenis	3 Jenis	1,147,234,368						3 Jenis	948,079,838	
7 01 04 2.02 01	Koordinasi/Sinergi dengan Perangkat Daerah yang Tugas dan Fungsinya di Bidang Penegakan Peraturan Perundang-Undangan dan/atau Kepolisian Negara Republik Indonesia	Jumlah Laporan Koordinasi/Sinergi dengan Perangkat Daerah yang Tugas dan Fungsinya di Bidang Penegakan Peraturan Perundang-Undangan dan/atau Kepolisian Negara Republik Indonesia Jumlah monitoring keamanan yang dilakukan Jumlah Operasi Penertiban yang dilakukan Jumlah penanggulangan bencana yang dilakukan				3 Laporan 312 Kali 192 Kali 1 Lokasi	1,147,234,368		PENDAPATAN ASLI DAERAH (PAD)	Memperkuat Stabilitas Polhukhankam Dan Transformasi Pelayanan Publik	Pemantapan Kualitas Infrastruktur	Kecamatan dan Kelurahan	3 Laporan 312 Kali 192 Kali 1 Lokasi	948,079,838	KECAMATAN KARAWACI
TOTAL							52,269,345,015							47,630,502,879	

**Penetapan Rencana Kerja Pemerintah Daerah (RKPD)
Kota Tangerang
Tahun 2023**

Kode	Urusan/ Bidang Urusan/ Program/ Kegiatan/ Sub Kegiatan	Indikator Program/ Kegiatan/ Sub Kegiatan	Target Akhir Periode RPJMD	Realisasi Capaian RKPD Tahun 2021	Prakiraan Capaian Target RKPD Tahun 2022	Capaian Kinerja dan Kerangka Pendanaan					Kelompok Sasaran	Prakiraan Maju Rencana Tahun 2024		Perangkat Daerah Penanggung Jawab	
						Target 2023	Pagu Indikatif	Lokasi	Sumber Dana	Prioritas		Target	Pagu Indikatif		
										Nasional					Daerah
7 01 01 2.06	Administrasi Umum Perangkat Daerah	Jumlah Pelayanan Administrasi Umum Perangkat Daerah yang disediakan	Jenis		Jenis	7 Jenis	1,168,656,700						7 Jenis	658,982,650	
7 01 01 2.06 01	Penyediaan Komponen Instalasi Listrik/Penerangan Bangunan Kantor	Jumlah komponen instalasi listrik/penerangan bangunan kantor yang disediakan Jumlah Paket Komponen Instalasi Listrik/Penerangan Bangunan Kantor yang Disediakan				6 jenis 2 Paket	16,139,800	Kota Tangerang, Jatiuwung, Semua Kelurahan	PENDAPATAN ASLI DAERAH (PAD)	Memperkuat Stabilitas Polhukhankam Dan Transformasi Pelayanan Publik	Pemantapan Kualitas Infrastruktur	KOTA TANGERANG	6 jenis 2 Paket	12,852,000	KECAMATAN JATI UWUNG
7 01 01 2.06 02	Penyediaan Peralatan dan Perlengkapan Kantor	Jumlah alat tulis kantor yang disediakan Jumlah Paket Peralatan dan Perlengkapan Kantor yang Disediakan				34 jenis 1 Paket	101,975,600	Kota Tangerang, Jatiuwung, Semua Kelurahan	PENDAPATAN ASLI DAERAH (PAD)	Memperkuat Stabilitas Polhukhankam Dan Transformasi Pelayanan Publik	Pemantapan Kualitas Infrastruktur	KOTA TANGERANG	34 jenis 1 Paket	96,884,200	KECAMATAN JATI UWUNG
7 01 01 2.06 03	Penyediaan Peralatan Rumah Tangga	Jumlah Paket Peralatan Rumah Tangga yang Disediakan Jumlah Peralatan Rumah Tangga Kantor yang disediakan				1 Paket 27 jenis	64,394,100	Kota Tangerang, Jatiuwung, Semua Kelurahan	PENDAPATAN ASLI DAERAH (PAD)	Memperkuat Stabilitas Polhukhankam Dan Transformasi Pelayanan Publik	Pemantapan Kualitas Infrastruktur	KOTA TANGERANG	1 Paket 27 jenis	73,096,600	KECAMATAN JATI UWUNG
7 01 01 2.06 04	Penyediaan Bahan Logistik Kantor	Jumlah Bahan Logistik Kantor yang disediakan Jumlah Paket Bahan Logistik Kantor yang Disediakan				5 jenis 5 Paket	613,632,000	Kota Tangerang, Jatiuwung, Semua Kelurahan	PENDAPATAN ASLI DAERAH (PAD)	Memperkuat Stabilitas Polhukhankam Dan Transformasi Pelayanan Publik	Pemantapan Kualitas Infrastruktur	KOTA TANGERANG	5 jenis 5 Paket	277,336,950	KECAMATAN JATI UWUNG
7 01 01 2.06 05	Penyediaan Barang Cetak dan Penggandaan	Jumlah barang cetakan dan penggandaan yang disediakan Jumlah Paket Barang Cetakan dan Penggandaan yang Disediakan				18 jenis 1 Paket	145,520,000	Kota Tangerang, Jatiuwung, Semua Kelurahan	PENDAPATAN ASLI DAERAH (PAD)	Memperkuat Stabilitas Polhukhankam Dan Transformasi Pelayanan Publik	Pemantapan Kualitas Infrastruktur	KOTA TANGERANG	18 jenis 1 Paket	126,080,460	KECAMATAN JATI UWUNG
7 01 01 2.06 06	Penyediaan Bahan Bacaan dan Peraturan Perundang- undangan	Jumlah bahan bacaan dan peraturan perundang- undangan yang disediakan Jumlah Dokumen Bahan Bacaan dan Peraturan Perundang-Undangan yang Disediakan				3 Jenis 3 Dokumen	9,715,200		PENDAPATAN ASLI DAERAH (PAD)	Memperkuat Stabilitas Polhukhankam Dan Transformasi Pelayanan Publik	Pemantapan Kualitas Infrastruktur	KOTA TANGERANG	3 Jenis 3 Dokumen	8,232,840	KECAMATAN JATI UWUNG
7 01 01 2.06 09	Penyelenggaraan Rapat Koordinasi dan Konsultasi SKPD	Jumlah Laporan Penyelenggaraan Rapat Koordinasi dan Konsultasi SKPD Jumlah Rapat Koordinasi dan Konsultasi Perangkat Daerah Luar daerah yang diselenggarakan				7 Laporan 70 HOK	217,280,000	Kota Tangerang, Jatiuwung, Semua Kelurahan	PENDAPATAN ASLI DAERAH (PAD)	Memperkuat Stabilitas Polhukhankam Dan Transformasi Pelayanan Publik	Pemantapan Kualitas Infrastruktur	KOTA TANGERANG	7 Laporan 70 HOK	64,499,600	KECAMATAN JATI UWUNG
7 01 01 2.08	Penyediaan Jasa Penunjang Urusan Pemerintahan Daerah	Jumlah Jasa Penunjang Urusan Pemerintahan Daerah yang disediakan	Jenis		Jenis	3 Jenis	3,518,494,848						3 Jenis	3,045,160,888	
7 01 01 2.08 02	Penyediaan Jasa Komunikasi, Sumber Daya Air dan Listrik	Jumlah Jasa Komunikasi Internet yang disediakan Jumlah Jasa Komunikasi Publikasi Advetorial yang disediakan Jumlah Jasa Komunikasi Telepon yang disediakan Jumlah Jasa Sumber Daya Air yang disediakan Jumlah Jasa Sumber Daya Listrik yang disediakan				9 Line 14 Tayang 7 SST 1 Rekening 8 Rekening 12 Laporan	535,200,000	Kota Tangerang, Jatiuwung, Semua Kelurahan	PENDAPATAN ASLI DAERAH (PAD)	Memperkuat Stabilitas Polhukhankam Dan Transformasi Pelayanan Publik	Pemantapan Kualitas Infrastruktur	KOTA TANGERANG	9 Line 14 Tayang 7 SST 1 Rekening 8 Rekening 12 Laporan	546,480,000	KECAMATAN JATI UWUNG

**Penetapan Rencana Kerja Pemerintah Daerah (RKPD)
Kota Tangerang
Tahun 2023**

Kode	Urusan/ Bidang Urusan/ Program/ Kegiatan/ Sub Kegiatan	Indikator Program/ Kegiatan/ Sub Kegiatan	Target Akhir Periode RPJMD	Realisasi Capaian RKPD Tahun 2021	Prakiraan Capaian Target RKPD Tahun 2022	Capaian Kinerja dan Kerangka Pendanaan					Kelompok Sasaran	Prakiraan Maju Rencana Tahun 2024		Perangkat Daerah Penanggung Jawab	
						Target 2023	Pagu Indikatif	Lokasi	Sumber Dana	Prioritas		Target	Pagu Indikatif		
										Nasional					Daerah
		Jumlah Laporan Penyediaan Jasa Komunikasi, Sumber Daya Air dan Listrik yang Disediakan													
7 01 01 2.08 03	Penyediaan Jasa Peralatan dan Perlengkapan Kantor	Jumlah jasa sewa peralatan/perengkapan kantor yang disediakan Jumlah Laporan Penyediaan Jasa Peralatan dan Perlengkapan Kantor yang Disediakan				4 jenis 4 Laporan	66,595,200	Kota Tangerang, Jatiuwung, Semua Kelurahan	PENDAPATAN ASLI DAERAH (PAD)	Memperkuat Stabilitas Polhukhankam Dan Transformasi Pelayanan Publik	Pemantapan Kualitas Infrastruktur	KOTA TANGERANG	4 jenis 4 Laporan	2,156,000	KECAMATAN JATI UWUNG
7 01 01 2.08 04	Penyediaan Jasa Pelayanan Umum Kantor	Jumlah jasa (tenaga) kebersihan kantor yang disediakan Jumlah jasa (tenaga) pengamanan kantor yang disediakan Jumlah jasa (tenaga) Satgas Operasional Kebersihan yang disediakan Jumlah jasa (tenaga) teknis/administrasi perkotaan yang disediakan Jumlah Laporan Penyediaan Jasa Pelayanan Umum Kantor yang Disediakan				12 orang 18 orang 10 orang 13 orang 12 Laporan	2,916,699,648	Kota Tangerang, Jatiuwung, Semua Kelurahan	PENDAPATAN ASLI DAERAH (PAD)	Memperkuat Stabilitas Polhukhankam Dan Transformasi Pelayanan Publik	Pemantapan Kualitas Infrastruktur	KOTA TANGERANG	12 orang 18 orang 10 orang 13 orang 12 Laporan	2,496,524,888	KECAMATAN JATI UWUNG
7 01 01 2.09	Pemeliharaan Barang Milik Daerah Penunjang Urusan Pemerintahan Daerah	Jumlah Barang Milik daerah (Sarana dan Prasarana Aparatur Perangkat Daerah) Penunjang Urusan Pemerintah Daerah yang dipelihara	Jenis		Jenis	4 Jenis	613,632,000						4 Jenis	359,977,200	
7 01 01 2.09 01	Penyediaan Jasa Pemeliharaan, Biaya Pemeliharaan, dan Pajak Kendaraan Perorangan Dinas atau Kendaraan Dinas Jabatan	Jumlah Jasa Pemeliharaan, Biaya Pemeliharaan, Pajak dan Perizinan Kendaraan Perorangan Dinas atau Kendaraan Dinas Jabatan Roda 2 yg disediakan Jumlah Jasa Pemeliharaan, Biaya Pemeliharaan, Pajak dan Perizinan Kendaraan Perorangan Dinas atau Kendaraan Dinas Jabatan Roda 4 yg disediakan Jumlah Kendaraan Perorangan Dinas atau Kendaraan Dinas Jabatan yang Dipelihara dan dibayarkan Pajaknya				37 unit 2 unit 57 Unit	176,400,000	Kota Tangerang, Jatiuwung, Semua Kelurahan	PENDAPATAN ASLI DAERAH (PAD)	Memperkuat Stabilitas Polhukhankam Dan Transformasi Pelayanan Publik	Pemantapan Kualitas Infrastruktur	KOTA TANGERANG	37 unit 2 unit 57 Unit	149,215,000	KECAMATAN JATI UWUNG
7 01 01 2.09 02	Penyediaan Jasa Pemeliharaan, Biaya Pemeliharaan, Pajak dan Perizinan Kendaraan Dinas Operasional atau Lapangan	Jumlah jasa pemeliharaan kendaraan dinas/operasional yang disediakan Jumlah jasa perizinan kendaraan dinas/operasional yang disediakan Jumlah Kendaraan Dinas Operasional atau Lapangan yang Dipelihara dan dibayarkan Pajak dan Perizinannya				18 unit 57 unit 57 Unit	211,900,000		PENDAPATAN ASLI DAERAH (PAD)	Memperkuat Stabilitas Polhukhankam Dan Transformasi Pelayanan Publik	Pemantapan Kualitas Infrastruktur	KOTA TANGERANG	18 unit 57 unit 57 Unit	182,875,000	KECAMATAN JATI UWUNG

**Penetapan Rencana Kerja Pemerintah Daerah (RKPD)
Kota Tangerang
Tahun 2023**

Kode	Urusan/ Bidang Urusan/ Program/ Kegiatan/ Sub Kegiatan	Indikator Program/ Kegiatan/ Sub Kegiatan	Target Akhir Periode RPJMD	Realisasi Capaian RKPD Tahun 2021	Prakiraan Capaian Target RKPD Tahun 2022	Capaian Kinerja dan Kerangka Pendanaan					Kelompok Sasaran	Prakiraan Maju Rencana Tahun 2024		Perangkat Daerah Penanggung Jawab	
						Target 2023	Pagu Indikatif	Lokasi	Sumber Dana	Prioritas		Target	Pagu Indikatif		
										Nasional					Daerah
7 01 01 2.09 06	Pemeliharaan Peralatan dan Mesin Lainnya	jumlah jasa perbaikan peralatan/perengkapan kantor yang disediakan Jumlah Peralatan dan Mesin Lainnya yang Dipelihara				7 jenis 7 Unit	25,352,000	Kota Tangerang, Jatiuwung, Semua Kelurahan	PENDAPATAN ASLI DAERAH (PAD)	Memperkuat Stabilitas Polhukhankam Dan Transformasi Pelayanan Publik	Pemantapan Kualitas Infrastruktur	KOTA TANGERANG	7 jenis 7 Unit	27,887,200	KECAMATAN JATI UWUNG
7 01 01 2.09 09	Pemeliharaan/Rehabilitasi Gedung Kantor dan Bangunan Lainnya	Jumlah Gedung Kantor dan Bangunan Lainnya yang Dipelihara/Direhabilitasi				0 Unit	199,980,000			Memperkuat Stabilitas Polhukhankam Dan Transformasi Pelayanan Publik	Pemantapan Kualitas Infrastruktur	KOTA TANGERANG	0 Unit	0	KECAMATAN JATI UWUNG
7 01 02	PROGRAM PENYELENGGARAAN PEMERINTAHAN DAN PELAYANAN PUBLIK	Cakupan Pelayanan Administrasi Kependudukan dan Perijinan	%		%	100 %	860,519,200						100 %	10,968,650	
7 01 02 2.01	Koordinasi Penyelenggaraan Kegiatan Pemerintahan di Tingkat Kecamatan	Jumlah Koordinasi Penyelenggaraan Pemerintahan di Tingkat Kecamatan	Jenis		Jenis	1 Jenis	60,073,200						1 Jenis	772,750	
7 01 02 2.01 02	Peningkatan Efektifitas Kegiatan Pemerintahan di Tingkat Kecamatan	Jumlah Dokumen Peningkatan Efektifitas Kegiatan Pemerintahan di Tingkat Kecamatan Jumlah Pembinaan Tata Kelola Pemerintahan dan Pelayanan Publik bagi Kelurahan, RT dan RW.				1 Dokumen 1 Kegiatan	60,073,200	Kota Tangerang, Jatiuwung, Semua Kelurahan	PENDAPATAN ASLI DAERAH (PAD)	Memperkuat Stabilitas Polhukhankam Dan Transformasi Pelayanan Publik	Pemantapan Kualitas Infrastruktur	KOTA TANGERANG	1 Dokumen 1 Kegiatan	772,750	KECAMATAN JATI UWUNG
7 01 02 2.02	Penyelenggaraan Urusan Pemerintahan yang Tidak Dilaksanakan oleh Unit Kerja Perangkat Daerah yang Ada di Kecamatan	Jumlah Penyelenggaraan Urusan Pemerintahan yang tidak Dilaksanakan oleh Unit Kerja Perangkat Daerah yang ada di Kecamatan	Jenis		Jenis	2 Jenis	755,620,000						2 Jenis	7,553,150	
7 01 02 2.02 02	Fasilitasi Percepatan Pencapaian Standar Pelayanan Minimal di Wilayah Kecamatan	Jumlah forum konsultasi pelayanan publik yang diselenggarakan Jumlah Laporan Fasilitasi Percepatan Pencapaian Standar Pelayanan Minimal di Wilayah Kecamatan Jumlah pelayanan PATEN Keliling yang dilakukan				1 kali 12 Laporan 48 kali	12,853,700	Kota Tangerang, Jatiuwung, Semua Kelurahan	PENDAPATAN ASLI DAERAH (PAD)	Memperkuat Stabilitas Polhukhankam Dan Transformasi Pelayanan Publik	Pemantapan Kualitas Infrastruktur	KOTA TANGERANG	1 kali 12 Laporan 48 kali	2,642,750	KECAMATAN JATI UWUNG
7 01 02 2.02 03	Peningkatan Efektifitas Pelaksanaan Pelayanan kepada Masyarakat di Wilayah Kecamatan	Jumlah anggota Paskibra profesional tingkat kecamatan yang mendapat fasilitas training center (TC) Jumlah kafilah/Peserta MTQ/STQ yang di fasilitasi Jumlah kegiatan kemasyarakatan yang difasilitasi Jumlah Laporan Peningkatan Efektifitas Pelaksanaan Pelayanan kepada Masyarakat di Wilayah Kecamatan				20 orang 40 orang 1 jenis 3 Laporan	742,766,300	Kota Tangerang, Jatiuwung, Semua Kelurahan	PENDAPATAN ASLI DAERAH (PAD)	Memperkuat Stabilitas Polhukhankam Dan Transformasi Pelayanan Publik	Pemantapan Kualitas Infrastruktur	KOTA TANGERANG	20 orang 40 orang 1 jenis 3 Laporan	4,910,400	KECAMATAN JATI UWUNG
7 01 02 2.03	Koordinasi Pemeliharaan Prasarana dan Sarana Pelayanan Umum	Jumlah Koordinasi Penyelenggaraan Pemerintahan di Tingkat Kecamatan Jumlah Pemeliharaan Sarana dan Prasarana Pelayanan Umum yang dikordinasikan	Jenis Jenis		Jenis Jenis	1 Jenis 1 Jenis	44,826,000						1 Jenis 1 Jenis	2,642,750	

**Penetapan Rencana Kerja Pemerintah Daerah (RKPD)
Kota Tangerang
Tahun 2023**

Kode	Urusan/ Bidang Urusan/ Program/ Kegiatan/ Sub Kegiatan	Indikator Program/ Kegiatan/ Sub Kegiatan	Target Akhir Periode RPJMD	Realisasi Capaian RKPD Tahun 2021	Prakiraan Capaian Target RKPD Tahun 2022	Capaian Kinerja dan Kerangka Pendanaan					Kelompok Sasaran	Prakiraan Maju Rencana Tahun 2024		Perangkat Daerah Penanggung Jawab	
						Target 2023	Pagu Indikatif	Lokasi	Sumber Dana	Prioritas		Target	Pagu Indikatif		
										Nasional					Daerah
7 01 02 2.03 01	Koordinasi/Sinergi dengan Perangkat Daerah dan/atau Instansi Vertikal yang Terkait dalam Pemeliharaan Sarana dan Prasarana Pelayanan Umum	Jumlah Dokumen Koordinasi/Sinergi dengan Perangkat Daerah dan/atau Instansi Vertikal yang Terkait dalam Pemeliharaan Sarana dan Prasarana Pelayanan Umum Jumlah Koordinasi Pemeliharaan Sarana dan Prasarana Pelayanan Umum yang dilakukan				1 Dokumen 1 kegiatan	44,826,000	Kota Tangerang, Jatiuwung, Semua Kelurahan	PENDAPATAN ASLI DAERAH (PAD)	Memperkuat Stabilitas Polhukhankam Dan Transformasi Pelayanan Publik	Pemantapan Kualitas Infrastruktur	KOTA TANGERANG	1 Dokumen 1 kegiatan	2,642,750	KECAMATAN JATI UWUNG
7 01 03	PROGRAM PEMBERDAYAAN MASYARAKAT DESA DAN KELURAHAN	Cakupan Pelayanan Masyarakat Kecamatan Cakupan Pelayanan Pembangunan Sarana Prasarana wilayah Kelurahan Cakupan Pelayanan Pengembangan UMKM Kecamatan	% % %		% % %	100 % 100 % 100 %	1,914,615,960						100 % 100 % 100 %	1,850,452,960	
7 01 03 2.02	Kegiatan Pemberdayaan Kelurahan	Jumlah Kelompok Masyarakat yang diberdayakan Jumlah Sarana dan Prasarana Wilayah Kelurahan yang dibangun/ dipelihara Jumlah UMKM yang diberdayakan	Kelompok Masyarakat Jenis UMKM		Kelompok Masyarakat Jenis UMKM	2 Kelompok Masyarakat 2 Jenis 30 UMKM	1,914,615,960						2 Kelompok Masyarakat 2 Jenis 30 UMKM	1,850,452,960	
7 01 03 2.02 02	Pembangunan Sarana dan Prasarana Kelurahan	Jumlah Penerangan Jalan Umum (PJU) Lingkungan yang diadakan/dipelihara Panjang Jalan Lingkungan yang dibangun/direhabilitasi /ditingkatkan				60 Titik 60 Meter	74,163,000		PENDAPATAN ASLI DAERAH (PAD)	Memperkuat Stabilitas Polhukhankam Dan Transformasi Pelayanan Publik	Pemantapan Kualitas Infrastruktur	KOTA TANGERANG	60 Titik 60 Meter	10,000,000	KECAMATAN JATI UWUNG
7 01 03 2.02 03	Pemberdayaan Masyarakat di Kelurahan	Jumlah guru ngaji, amil pengurus jenazah, marbot masjid, guru madrasah takmilian (MDT) Jumlah Kader Posyandu yang menerima stimulan Jasa Pelayanan Masyarakat Jumlah Kegiatan Pemberdayaan Masyarakat yang difasilitasi Jumlah Pelaku UMKM yang mengikuti Pelatihan dan Pendampingan Usaha Jumlah Pokmas dan Ormas yang Melaksanakan Pemberdayaan Masyarakat di Kelurahan				322 orang 60 posyandu 1 Jenis 30 UMKM 2 Pokmas / Ormas	1,840,452,960	Kota Tangerang, Jatiuwung, Semua Kelurahan	PENDAPATAN ASLI DAERAH (PAD)	Memperkuat Stabilitas Polhukhankam Dan Transformasi Pelayanan Publik	Pemantapan Kualitas Infrastruktur	KOTA TANGERANG	322 orang 60 posyandu 1 Jenis 30 UMKM 2 Pokmas / Ormas	1,840,452,960	KECAMATAN JATI UWUNG
7 01 04	PROGRAM KOORDINASI KETENTRAMAN DAN KETERTIBAN UMUM	Cakupan pelayanan penertiban	%		%	100 %	1,037,526,720						100 %	951,857,720	
7 01 04 2.02	Koordinasi Penerapan dan Penegakan Peraturan Daerah dan Peraturan Kepala Daerah yang dilakukan	Jumlah Monitoring dan Operasi Peerapan dan Penegakkan Peraturan Daerah dan Kepala Daerah yang dilakukan	Jenis		Jenis	2 Jenis	1,037,526,720						2 Jenis	951,857,720	
7 01 04 2.02 01	Koordinasi/Sinergi dengan Perangkat Daerah yang Tugas	Jumlah Laporan Koordinasi/Sinergi dengan				12 Laporan	1,037,526,720	Kota Tangerang, Jatiuwung,	PENDAPATAN ASLI DAERAH (PAD)	Memperkuat Stabilitas Polhukhankam Dan	Pemantapan Kualitas Infrastruktur	KOTA TANGERANG	12 Laporan	951,857,720	KECAMATAN JATI UWUNG

**Penetapan Rencana Kerja Pemerintah Daerah (RKPD)
Kota Tangerang
Tahun 2023**

Kode	Urusan/ Bidang Urusan/ Program/ Kegiatan/ Sub Kegiatan	Indikator Program/ Kegiatan/ Sub Kegiatan	Target Akhir Periode RPJMD	Realisasi Capaian RKPD Tahun 2021	Prakiraan Capaian Target RKPD Tahun 2022	Capaian Kinerja dan Kerangka Pendanaan					Kelompok Sasaran	Prakiraan Maju Rencana Tahun 2024		Perangkat Daerah Penanggung Jawab	
						Target 2023	Pagu Indikatif	Lokasi	Sumber Dana	Prioritas		Target	Pagu Indikatif		
										Nasional					Daerah
	dan Fungsinya di Bidang Pegakan Peraturan Perundang-Undangan dan/atau Kepolisian Negara Republik Indonesia	Perangkat Daerah yang Tugas dan Fungsinya di Bidang Pegakan Peraturan Perundang- Undangan dan/atau Kepolisian Negara Republik Indonesia Jumlah monitoring keamanan yang dilakukan Jumlah Operasi Penertiban yang dilakukan Jumlah penanggulangan Bencana yang dilakukan				48 Kali 48 Kali 1 Lokasi		Semua Kelurahan		Transformasi Pelayanan Publik		48 Kali 48 Kali 1 Lokasi			
TOTAL							27,497,353,569						25,930,864,658		

**Penetapan Rencana Kerja Pemerintah Daerah (RKPD)
Kota Tangerang
Tahun 2023**

Kode	Urusan/ Bidang Urusan/ Program/ Kegiatan/ Sub Kegiatan	Indikator Program/ Kegiatan/ Sub Kegiatan	Target Akhir Periode RPJMD	Realisasi Capaian RKPD Tahun 2021	Prakiraan Capaian Target RKPD Tahun 2022	Capaian Kinerja dan Kerangka Pendanaan						Kelompok Sasaran	Prakiraan Maju Rencana Tahun 2024		Perangkat Daerah Penanggung Jawab	
						Target 2023	Pagu Indikatif	Lokasi	Sumber Dana	Prioritas			Target	Pagu Indikatif		
										Nasional	Daerah					
2																
URUSAN PEMERINTAHAN WAJIB YANG TIDAK BERKAITAN DENGAN PELAYANAN DASAR																
2	13														2,669,292,000	0
2	13	05													2,669,292,000	0
2	13	05	2.01												564 Orang	0
2	13	05	2.01	02											12 Dokumen 481 Orang 83 Orang	0
7																
7	01														38,084,015,917	24,630,643,537
7	01	01													33,205,057,717	24,630,643,537
7	01	01	2.01												30,654,000	0
7	01	01	2.01	01											30,654,000	0

**Penetapan Rencana Kerja Pemerintah Daerah (RKPD)
Kota Tangerang
Tahun 2023**

Kode	Urusan/ Bidang Urusan/ Program/ Kegiatan/ Sub Kegiatan	Indikator Program/ Kegiatan/ Sub Kegiatan	Target Akhir Periode RPJMD	Realisasi Capaian RKPD Tahun 2021	Prakiraan Capaian Target RKPD Tahun 2022	Capaian Kinerja dan Kerangka Pendanaan						Kelompok Sasaran	Prakiraan Maju Rencana Tahun 2024		Perangkat Daerah Penanggung Jawab
						Target 2023	Pagu Indikatif	Lokasi	Sumber Dana	Prioritas			Target	Pagu Indikatif	
										Nasional	Daerah				
		Jumlah dokumen Rencana Kerja Perangkat Daerah (Renja PD) yang disusun Jumlah dokumen Rencana Kerja Perubahan Perangkat Daerah (Renja Perubahan PD) yang disusun													
7 01 01 2.02	Administrasi Keuangan Perangkat Daerah	Jumlah dokumen pelaporan administrasi keuangan perangkat daerah yang disusun	Jenis Dokumen		Jenis Dokumen	5 Jenis Dokumen	24,600,643,537						5 Jenis Dokumen	24,600,643,537	
7 01 01 2.02 01	Penyediaan Gaji dan Tunjangan ASN	Jumlah Orang yang Menerima Gaji dan Tunjangan ASN Jumlah pegawai penerima gaji dan tunjangan ASN				96 Orang/bulan 96 ASN	24,600,643,537	Kota Tangerang, Pinang, Semua Kelurahan	PENDAPATAN ASLI DAERAH (PAD)	Memperkuat Stabilitas Polhukhankam Dan Transformasi Pelayanan Publik	Pemantapan Layanan Publik didukung aparatur yang berkompeten	Pegawai ASN se Kecamatan Pinang	96 Orang/bulan 96 ASN	24,600,643,537	KECAMATAN PINANG
7 01 01 2.05	Administrasi Kepegawaian Perangkat Daerah	Jumlah pelayanan administrasi kepegawaian perangkat daerah yang disediakan	Jenis		Jenis	1 Jenis	23,722,800						1 Jenis	0	
7 01 01 2.05 02	Pengadaan Pakaian Dinas beserta Atribut Kelengkapannya	Jumlah pakaian dinas harian beserta atribut kelengkapannya yang diadakan Jumlah Pakaian dinas lapangan beserta atribut kelengkapannya yang diadakan Jumlah Pakaian hari tertentu yang diadakan Jumlah Paket Pakaian Dinas beserta Atribut Kelengkapan				43 Stel 9 Stel 17 Stel 1 Paket	23,722,800	Kota Tangerang, Pinang, Semua Kelurahan	PENDAPATAN ASLI DAERAH (PAD)	Memperkuat Stabilitas Polhukhankam Dan Transformasi Pelayanan Publik	Pemantapan Layanan Publik didukung aparatur yang berkompeten	Pegawai se Kecamatan Pinang	43 Stel 9 Stel 17 Stel 1 Paket	0	KECAMATAN PINANG
7 01 01 2.06	Administrasi Umum Perangkat Daerah	Jumlah pelayanan administrasi umum perangkat daerah yang disediakan	Jenis Pelayanan		Jenis Pelayanan	7 Jenis Pelayanan	868,010,200						7 Jenis Pelayanan	0	
7 01 01 2.06 01	Penyediaan Komponen Instalasi Listrik/Penerangan Bangunan Kantor	Jumlah komponen Instalasi Listrik/Penerangan bangunan kantor yang disediakan Jumlah Paket Komponen Instalasi Listrik/Penerangan Bangunan Kantor yang Disediakan				3 Jenis 1 Paket	10,261,600	Kota Tangerang, Pinang, Semua Kelurahan	PENDAPATAN ASLI DAERAH (PAD)	Memperkuat Stabilitas Polhukhankam Dan Transformasi Pelayanan Publik	Pemantapan Layanan Publik didukung aparatur yang berkompeten	Kecamatan Pinang dan Kelurahan se Kecamatan Pinang	3 Jenis 1 Paket	0	KECAMATAN PINANG
7 01 01 2.06 02	Penyediaan Peralatan dan Perlengkapan Kantor	Jumlah Paket Peralatan dan Perlengkapan Kantor yang Disediakan Jumlah peralatan alat tulis kantor yang disediakan Jumlah peralatan dan perlengkapan kantor yang disediakan				2 Paket 20 Jenis 14 Jenis	190,604,900	Kota Tangerang, Pinang, Semua Kelurahan	PENDAPATAN ASLI DAERAH (PAD)	Memperkuat Stabilitas Polhukhankam Dan Transformasi Pelayanan Publik	Pemantapan Layanan Publik didukung aparatur yang berkompeten	Kecamatan Pinang dan Kelurahan se Kecamatan Pinang	2 Paket 20 Jenis 14 Jenis	0	KECAMATAN PINANG
7 01 01 2.06 03	Penyediaan Peralatan Rumah Tangga	Jumlah Paket Peralatan Rumah Tangga yang Disediakan Jumlah peralatan rumah tangga kantor yang disediakan				2 Paket 2 jenis	123,694,500	Kota Tangerang, Pinang, Semua Kelurahan	PENDAPATAN ASLI DAERAH (PAD)	Memperkuat Stabilitas Polhukhankam Dan Transformasi Pelayanan Publik	Pemantapan Layanan Publik didukung aparatur yang berkompeten	Kecamatan Pinang dan Kelurahan se Kecamatan Pinang	2 Paket 2 jenis	0	KECAMATAN PINANG
7 01 01 2.06 04	Penyediaan Bahan Logistik Kantor	Jumlah bahan logistik kantor yang disediakan Jumlah Paket Bahan Logistik Kantor yang Disediakan				12 Jenis 12 Paket	256,049,000	Kota Tangerang, Pinang, Semua Kelurahan	PENDAPATAN ASLI DAERAH (PAD)	Memperkuat Stabilitas Polhukhankam Dan Transformasi Pelayanan Publik	Pemantapan Layanan Publik didukung aparatur yang berkompeten	Kecamatan Pinang dan Kelurahan se Kecamatan Pinang	12 Jenis 12 Paket	0	KECAMATAN PINANG

**Penetapan Rencana Kerja Pemerintah Daerah (RKPD)
Kota Tangerang
Tahun 2023**

Kode	Urusan/ Bidang Urusan/ Program/ Kegiatan/ Sub Kegiatan	Indikator Program/ Kegiatan/ Sub Kegiatan	Target Akhir Periode RPJMD	Realisasi Capaian RKPD Tahun 2021	Prakiraan Capaian Target RKPD Tahun 2022	Capaian Kinerja dan Kerangka Pendanaan						Kelompok Sasaran	Prakiraan Maju Rencana Tahun 2024		Perangkat Daerah Penanggung Jawab	
						Target 2023	Pagu Indikatif	Lokasi	Sumber Dana	Prioritas			Target	Pagu Indikatif		
										Nasional	Daerah					
7 01 01 2.06 05	Penyediaan Barang Cetak dan Penggandaan	Jumlah barang cetak dan penggandaan yang disediakan Jumlah Paket Barang Cetak dan Penggandaan yang Disediakan				10 Jenis 2 Paket	172,026,200	Kota Tangerang, Pinang, Semua Kelurahan	PENDAPATAN ASLI DAERAH (PAD)	Memperkuat Stabilitas Polhukhankam Dan Transformasi Pelayanan Publik	Pemantapan Layanan Publik didukung aparatur yang berkompeten	Kecamatan Pinang dan Kelurahan se Kecamatan Pinang	10 Jenis 2 Paket		0	KECAMATAN PINANG
7 01 01 2.06 06	Penyediaan Bahan Bacaan dan Peraturan Perundang-undangan	Jumlah bahan bacaan dan peraturan perundang-undangan yang disediakan Jumlah Dokumen Bahan Bacaan dan Peraturan Perundang-Undangan yang Disediakan				2 Jenis 2 Dokumen	3,144,000	Kota Tangerang, Pinang, Semua Kelurahan	PENDAPATAN ASLI DAERAH (PAD)	Memperkuat Stabilitas Polhukhankam Dan Transformasi Pelayanan Publik	Pemantapan Layanan Publik didukung aparatur yang berkompeten	Kecamatan Pinang dan Kelurahan se Kecamatan Pinang	2 Jenis 2 Dokumen		0	KECAMATAN PINANG
7 01 01 2.06 09	Penyelenggaraan Rapat Koordinasi dan Konsultasi SKPD	Jumlah Laporan Penyelenggaraan Rapat Koordinasi dan Konsultasi SKPD Jumlah rapat koordinasi dan konsultasi perangkat daerah keluar daerah yang diselenggarakan				12 Laporan 141 HOK	112,230,000	Kota Tangerang, Pinang, Semua Kelurahan	PENDAPATAN ASLI DAERAH (PAD)	Memperkuat Stabilitas Polhukhankam Dan Transformasi Pelayanan Publik	Pemantapan Layanan Publik didukung aparatur yang berkompeten	Kecamatan Pinang dan Kelurahan se Kecamatan Pinang	12 Laporan 141 HOK		0	KECAMATAN PINANG
7 01 01 2.07	Pengadaan Barang Milik Daerah Penunjang Urusan Pemerintah Daerah	Jumlah barang milik daerah (sarana dan pasarana aparatur perangkat daerah) penunjang urusan pemerintah daerah yang diadakan	Jenis		Jenis	2 Jenis	132,414,700						2 Jenis		0	
7 01 01 2.07 06	Pengadaan Peralatan dan Mesin Lainnya	Jumlah peralatan dan mesin kantor yang diadakan Jumlah Unit Peralatan dan Mesin Lainnya yang Disediakan				7 Jenis 25 Unit	115,844,300	Kota Tangerang, Pinang, Semua Kelurahan	PENDAPATAN ASLI DAERAH (PAD)	Memperkuat Stabilitas Polhukhankam Dan Transformasi Pelayanan Publik	Pemantapan Layanan Publik didukung aparatur yang berkompeten	Kantor Kecamatan dan Kelurahan se Kecamatan Pinang	7 Jenis 25 Unit		0	KECAMATAN PINANG
7 01 01 2.07 10	Pengadaan Sarana dan Prasarana Gedung Kantor atau Bangunan Lainnya	Jumlah sarana dan prasarana pendukung gedung kantor atau bangunan lainnya yang diadakan Jumlah Unit Sarana dan Prasarana Gedung Kantor atau Bangunan Lainnya yang Disediakan				16 Unit 16 Unit	16,570,400	Kota Tangerang, Pinang, Semua Kelurahan	PENDAPATAN ASLI DAERAH (PAD)	Memperkuat Stabilitas Polhukhankam Dan Transformasi Pelayanan Publik	Pemantapan Layanan Publik didukung aparatur yang berkompeten	Kantor Kecamatan dan Kelurahan se Kecamatan Pinang	16 Unit 16 Unit		0	KECAMATAN PINANG
7 01 01 2.08	Penyediaan Jasa Penunjang Urusan Pemerintahan Daerah	Jumlah jasa penunjang urusan pemerintahan daerah yang disediakan	Jenis Jasa		Jenis Jasa	2 Jenis Jasa	6,607,724,480						2 Jenis Jasa		30,000,000	
7 01 01 2.08 02	Penyediaan Jasa Komunikasi, Sumber Daya Air dan Listrik	Jumlah jasa komunikasi publikasi advetorial yang disediakan Jumlah jasa komunikasi telepon yang disediakan Jumlah jasa sumber daya listrik yang disediakan Jumlah Laporan Penyediaan Jasa Komunikasi, Sumber Daya Air dan Listrik yang Disediakan				3 Tayang 2 SST 12 Rekening 12 Laporan	679,000,000	Kota Tangerang, Pinang, Semua Kelurahan	PENDAPATAN ASLI DAERAH (PAD)	Memperkuat Stabilitas Polhukhankam Dan Transformasi Pelayanan Publik	Pemantapan Layanan Publik didukung aparatur yang berkompeten	Kecamatan dan Kelurahan se kecamatan Pinang	3 Tayang 2 SST 12 Rekening 12 Laporan		0	KECAMATAN PINANG
7 01 01 2.08 03	Penyediaan Jasa Peralatan dan Perlengkapan Kantor	Jumlah jasa sewa peralatan/perlengkapan kantor yang disediakan Jumlah Laporan Penyediaan Jasa Peralatan dan Perlengkapan Kantor yang Disediakan				3 Jenis 1 Laporan	31,576,000	Kota Tangerang, Pinang, Semua Kelurahan	PENDAPATAN ASLI DAERAH (PAD)	Memperkuat Stabilitas Polhukhankam Dan Transformasi Pelayanan Publik	Pemantapan Layanan Publik didukung aparatur yang berkompeten	Kecamatan dan Kelurahan se kecamatan Pinang	3 Jenis 1 Laporan		30,000,000	KECAMATAN PINANG

**Penetapan Rencana Kerja Pemerintah Daerah (RKPD)
Kota Tangerang
Tahun 2023**

Kode	Urusan/ Bidang Urusan/ Program/ Kegiatan/ Sub Kegiatan	Indikator Program/ Kegiatan/ Sub Kegiatan	Target Akhir Periode RPJMD	Realisasi Capaian RKPD Tahun 2021	Prakiraan Capaian Target RKPD Tahun 2022	Capaian Kinerja dan Kerangka Pendanaan						Kelompok Sasaran	Prakiraan Maju Rencana Tahun 2024		Perangkat Daerah Penanggung Jawab
						Target 2023	Pagu Indikatif	Lokasi	Sumber Dana	Prioritas			Target	Pagu Indikatif	
										Nasional	Daerah				
7 01 01 2.08 04	Penyediaan Jasa Pelayanan Umum Kantor	Jumlah jasa tenaga kebersihan kantor yang disediakan Jumlah jasa tenaga pengamanan kantor yang disediakan Jumlah jasa tenaga teknis/administrasi perkantoran yang disediakan Jumlah Laporan Penyediaan Jasa Pelayanan Umum Kantor yang Disediakan				27 Orang 28 Orang 60 Orang 12 Laporan	5,897,148,480	Kota Tangerang, Pinang, Semua Kelurahan	PENDAPATAN ASLI DAERAH (PAD)	Memperkuat Stabilitas Polhukhankam Dan Transformasi Pelayanan Publik	Pemantapan Layanan Publik didukung aparatur yang berkompeten	Kecamatan dan Kelurahan se Kecamatan Pinang	27 Orang 28 Orang 60 Orang 12 Laporan		0 KECAMATAN PINANG
7 01 01 2.09	Pemeliharaan Barang Milik Daerah Penunjang Urusan Pemerintahan Daerah	Jumlah barang milik daerah (sarana dan prasarana aparatur perangkat daerah) penunjang urusan pemerintah daerah yang dipelihara	jenis		jenis	4 jenis	941,888,000						4 jenis		0
7 01 01 2.09 01	Penyediaan Jasa Pemeliharaan, Biaya Pemeliharaan, dan Pajak Kendaraan Perorangan Dinas atau Kendaraan Dinas Jabatan	Jumlah jasa pemeliharaan, biaya pemeliharaan, pajak, dan perizinan kendaraan perorangan dinas atau kendaraan dinas jabatan roda 4 (empat) yang disediakan Jumlah Kendaraan Perorangan Dinas atau Kendaraan Dinas Jabatan yang Dipelihara dan Dibayarkan Pajaknya				2 Unit 2 Unit	36,000,000	Kota Tangerang, Pinang, Semua Kelurahan	PENDAPATAN ASLI DAERAH (PAD)	Memperkuat Stabilitas Polhukhankam Dan Transformasi Pelayanan Publik	Pemantapan Layanan Publik didukung aparatur yang berkompeten	Kecamatan dan Kelurahan se Kecamatan Pinang	2 Unit 2 Unit		0 KECAMATAN PINANG
7 01 01 2.09 02	Penyediaan Jasa Pemeliharaan, Biaya Pemeliharaan, Pajak dan Perizinan Kendaraan Dinas Operasional atau Lapangan	Jumlah jasa pemeliharaan, biaya pemeliharaan, pajak, dan perizinan kendaraan dinas operasional atau lapangan roda 2 (dua) yang disediakan Jumlah jasa pemeliharaan, biaya pemeliharaan, pajak, dan perizinan kendaraan dinas operasional atau lapangan roda 4 (empat) yang disediakan Jumlah Kendaraan Dinas Operasional atau Lapangan yang Dipelihara dan Dibayarkan Pajak dan Perizinannya				70 Unit 3 Unit 73 Unit	360,555,000	Kota Tangerang, Pinang, Semua Kelurahan	PENDAPATAN ASLI DAERAH (PAD)	Memperkuat Stabilitas Polhukhankam Dan Transformasi Pelayanan Publik	Pemantapan Layanan Publik didukung aparatur yang berkompeten	Kecamatan dan Kelurahan se Kecamatan Pinang	70 Unit 3 Unit 73 Unit		0 KECAMATAN PINANG
7 01 01 2.09 06	Pemeliharaan Peralatan dan Mesin Lainnya	Jumlah jasa pemeliharaan/perbaikan peralatan/perengkapan dan mesin kantor yang disediakan Jumlah Peralatan dan Mesin Lainnya yang Dipelihara				1 Jenis 272 Unit	138,101,000		PENDAPATAN ASLI DAERAH (PAD)	Memperkuat Stabilitas Polhukhankam Dan Transformasi Pelayanan Publik	Pemantapan Layanan Publik didukung aparatur yang berkompeten	Kecamatan dan Kelurahan se Kecamatan Pinang	1 Jenis 272 Unit		0 KECAMATAN PINANG
7 01 01 2.09 09	Pemeliharaan/Rehabilitasi Gedung Kantor dan Bangunan Lainnya	Jumlah Gedung Kantor dan Bangunan Lainnya yang Dipelihara/Direhabilitasi				7 Unit	407,232,000	Kota Tangerang, Pinang, Semua Kelurahan	PENDAPATAN ASLI DAERAH (PAD)	Memperkuat Stabilitas Polhukhankam Dan Transformasi Pelayanan Publik	Pemantapan Layanan Publik didukung aparatur yang berkompeten	Kecamatan dan Kelurahan se Kecamatan Pinang	7 Unit		0 KECAMATAN PINANG
7 01 02	PROGRAM PENYELENGGARAAN PEMERINTAHAN DAN PELAYANAN PUBLIK	Cakupan pelayanan administrasi kependudukan dan perijinan	%		%	100 %	190,516,200						100 %		0

**Penetapan Rencana Kerja Pemerintah Daerah (RKPD)
Kota Tangerang
Tahun 2023**

Kode	Urusan/ Bidang Urusan/ Program/ Kegiatan/ Sub Kegiatan	Indikator Program/ Kegiatan/ Sub Kegiatan	Target Akhir Periode RPJMD	Realisasi Capaian RKPD Tahun 2021	Prakiraan Capaian Target RKPD Tahun 2022	Capaian Kinerja dan Kerangka Pendanaan					Kelompok Sasaran	Prakiraan Maju Rencana Tahun 2024		Perangkat Daerah Penanggung Jawab	
						Target 2023	Pagu Indikatif	Lokasi	Sumber Dana	Prioritas		Target	Pagu Indikatif		
										Nasional					Daerah
7 01 02 2.01	Koordinasi Penyelenggaraan Kegiatan Pemerintahan di Tingkat Kecamatan	Jumlah koordinasi penyelenggaraan kegiatan pemerintahan di tingkat kecamatan	Jenis		Jenis	1 Jenis	11,225,000						1 Jenis	0	
7 01 02 2.01 02	Peningkatan Efektifitas Kegiatan Pemerintahan di Tingkat Kecamatan	Jumlah Dokumen Peningkatan Efektifitas Kegiatan Pemerintahan di Tingkat Kecamatan Jumlah peserta pembinaan tata kelola pemerintahan dan pelayanan publik bagi RT dan RW				1 Dokumen 75 Orang	11,225,000	Kota Tangerang, Pinang, Semua Kelurahan	PENDAPATAN ASLI DAERAH (PAD)	Memperkuat Stabilitas Polhukhankam Dan Transformasi Pelayanan Publik	Pemantapan Layanan Publik didukung aparatur yang berkompeten	RT dan RW se Kecamatan Pinang	1 Dokumen 75 Orang	0	KECAMATAN PINANG
7 01 02 2.02	Penyelenggaraan Urusan Pemerintahan yang Tidak Dilaksanakan oleh Unit Kerja Perangkat Daerah yang Ada di Kecamatan	Jumlah pelayanan penyelenggaraan urusan pemerintahan yang tidak dilaksanakan oleh unit kerja perangkat daerah yang ada di kecamatan	Jenis		Jenis	2 Jenis	179,291,200						2 Jenis	0	
7 01 02 2.02 02	Fasilitasi Percepatan Pencapaian Standar Pelayanan Minimal di Wilayah Kecamatan	Jumlah forum konsultasi pelayanan publik yang diselenggarakan Jumlah Laporan Fasilitasi Percepatan Pencapaian Standar Pelayanan Minimal di Wilayah Kecamatan Jumlah pelayanan PATEN keliling yang dilakukan				1 Kali 1 Laporan 44 Kali	2,258,700	Kota Tangerang, Pinang, Semua Kelurahan	PENDAPATAN ASLI DAERAH (PAD)	Memperkuat Stabilitas Polhukhankam Dan Transformasi Pelayanan Publik	Pemantapan Layanan Publik didukung aparatur yang berkompeten	Masyarakat se Kecamatan Pinang	1 Kali 1 Laporan 44 Kali	0	KECAMATAN PINANG
7 01 02 2.02 03	Peningkatan Efektifitas Pelaksanaan Pelayanan kepada Masyarakat di Wilayah Kecamatan	Jumlah anggota paskibra profesional tingkat Kecamatan yang mendapat fasilitas Training Center (TC) Jumlah kafilah/peserta MTQ/STQ Kecamatan yang difasilitasi Jumlah Kegiatan kemasyarakatan yang difasilitasi Jumlah Laporan Peningkatan Efektifitas Pelaksanaan Pelayanan kepada Masyarakat di Wilayah Kecamatan				25 Orang 52 Orang 1 Jenis 1 Laporan	177,032,500	Kota Tangerang, Pinang, Semua Kelurahan	PENDAPATAN ASLI DAERAH (PAD)	Memperkuat Stabilitas Polhukhankam Dan Transformasi Pelayanan Publik	Pemantapan Layanan Publik didukung aparatur yang berkompeten	Masyarakat se Kecamatan Pinang	25 Orang 52 Orang 1 Jenis 1 Laporan	0	KECAMATAN PINANG
7 01 03	PROGRAM PEMBERDAYAAN MASYARAKAT DESA DAN KELURAHAN	Cakupan pelayanan kemasyarakatan kecamatan Cakupan pelayanan pembangunan sarana prasarana wilayah kelurahan Cakupan pelayanan pengembangan UMKM kecamatan	% % %		% % %	100 % 100 % 100 %	4,192,191,840						100 % 100 % 100 %	0	
7 01 03 2.02	Kegiatan Pemberdayaan Kelurahan	Jumlah kelompok masyarakat yang diberdayakan Jumlah sarana dan prasarana wilayah kelurahan yang dibangun/ditingkatkan /direhabilitasi/dipelihara	Kelompok Jenis		Kelompok Jenis	5 Kelompok 2 Jenis	4,192,191,840						5 Kelompok 2 Jenis	0	
7 01 03 2.02 02	Pembangunan Sarana dan Prasarana Kelurahan	Jumlah masyarakat yang diberdayakan dalam pembangunan sarana dan prasarana wilayah kelurahan				220 Orang 121 Unit 11 Unit 0 m	292,069,200	Kota Tangerang, Pinang, Semua Kelurahan	PENDAPATAN ASLI DAERAH (PAD)	Memperkuat Stabilitas Polhukhankam Dan Transformasi Pelayanan Publik	Pemantapan Layanan Publik didukung aparatur yang berkompeten	Masyarakat Se Kecamatan Pinang	220 Orang 121 Unit 11 Unit 0 m	0	KECAMATAN PINANG

**Penetapan Rencana Kerja Pemerintah Daerah (RKPD)
Kota Tangerang
Tahun 2023**

Kode	Urusan/ Bidang Urusan/ Program/ Kegiatan/ Sub Kegiatan	Indikator Program/ Kegiatan/ Sub Kegiatan	Target Akhir Periode RPJMD	Realisasi Capaian RKPD Tahun 2021	Prakiraan Capaian Target RKPD Tahun 2022	Capaian Kinerja dan Kerangka Pendanaan					Kelompok Sasaran	Prakiraan Maju Rencana Tahun 2024		Perangkat Daerah Penanggung Jawab	
						Target 2023	Pagu Indikatif	Lokasi	Sumber Dana	Prioritas		Target	Pagu Indikatif		
										Nasional					Daerah
		Jumlah penerangan jalan umum (PJU) lingkungan yang diadakan/dipelihara Jumlah Sarana dan Prasarana Kelurahan yang Terbangun Panjang drainase lingkungan yang dibangun/ditingkatkan /direhabilitasi/dipelihara Panjang jalan lingkungan yang dibangun/ditingkatkan /direhabilitasi/dipelihara				440 m2						440 m2			
7 01 03 2.02 03	Pemberdayaan Masyarakat di Kelurahan	Jumlah amil pengurusan jenazah yang menerima stimulan jasa pelayanan kemasyarakatan Jumlah guru (MDT) yang menerima stimulan jasa pelayanan kemasyarakatan Jumlah guru ngaji yang menerima stimulan jasa pelayanan kemasyarakatan Jumlah kegiatan pemberdayaan masyarakat yang difasilitasi Jumlah marbot masjid yang menerima stimulan jasa pelayanan kemasyarakatan Jumlah pelaku UMKM yang mengikuti pelatihan dan pendampingan usaha Jumlah Pokmas dan Ormas yang Melaksanakan Pemberdayaan Masyarakat di Kelurahan Jumlah posyandu yang menerima dana operasional				87 Orang 42 Orang 491 Orang 1 Jenis 103 Orang 83 Orang 1 Pokmas / Ormas 96 Orang	3,900,122,640	Kota Tangerang, Pinang, Semua Kelurahan	PENDAPATAN ASLI DAERAH (PAD)	Memperkuat Stabilitas Polhukhankam Dan Transformasi Pelayanan Publik	Pemantapan Layanan Publik didukung aparatur yang berkompeten	Masyarakat Se Kecamatan Pinang	87 Orang 42 Orang 491 Orang 1 Jenis 103 Orang 83 Orang 1 Pokmas / Ormas 96 Orang	0	KECAMATAN PINANG
7 01 04	PROGRAM KOORDINASI KETENTRAMAN DAN KETERTIBAN UMUM	Cakupan pelayanan penertiban	%		%	100 %	496,250,160						100 %	0	
7 01 04 2.02	Koordinasi Penerapan dan Penegakan Peraturan Daerah dan Peraturan Kepala Daerah	Jumlah monitoring keamanan dan operasi penertiban yang dilakukan dalam rangka penerapan dan penegakan peraturan daerah dan peraturan kepala daerah	Jenis Kegiatan		Jenis Kegiatan	1 Jenis Kegiatan	496,250,160						1 Jenis Kegiatan	0	
7 01 04 2.02 01	Koordinasi/Sinergi dengan Perangkat Daerah yang Tugas dan Fungsinya di Bidang Penegakan Peraturan Perundang-Undangan dan/atau Kepolisian Negara Republik Indonesia dan/atau Kepolisian Negara Republik Indonesia	Jumlah Laporan Koordinasi/Sinergi dengan Perangkat Daerah yang Tugas dan Fungsinya di Bidang Penegakan Peraturan Perundang-Undangan dan/atau Kepolisian Negara Republik Indonesia Jumlah monitoring keamanan yang dilakukan Jumlah operasi penertiban yang dilakukan Jumlah penanggulangan bencana yang dilakukan				1 Laporan 132 Kali 312 Kali 1 Lokasi	496,250,160	Kota Tangerang, Pinang, Semua Kelurahan	PENDAPATAN ASLI DAERAH (PAD)	Memperkuat Stabilitas Polhukhankam Dan Transformasi Pelayanan Publik	Pemantapan Layanan Publik didukung aparatur yang berkompeten	Wilayah Se Kecamatan Pinang	1 Laporan 132 Kali 312 Kali 1 Lokasi	0	KECAMATAN PINANG
TOTAL							40,753,307,917						24,630,643,537		

**Penetapan Rencana Kerja Pemerintah Daerah (RKPD)
Kota Tangerang
Tahun 2023**

Kode	Urusan/ Bidang Urusan/ Program/ Kegiatan/ Sub Kegiatan	Indikator Program/ Kegiatan/ Sub Kegiatan	Target Akhir Periode RPJMD	Realisasi Capaian RKPD Tahun 2021	Prakiraan Capaian Target RKPD Tahun 2022	Capaian Kinerja dan Kerangka Pendanaan					Kelompok Sasaran	Prakiraan Maju Rencana Tahun 2024		Perangkat Daerah Penanggung Jawab				
						Target 2023	Pagu Indikatif	Lokasi	Sumber Dana	Prioritas		Target	Pagu Indikatif					
										Nasional					Daerah			
2						URUSAN PEMERINTAHAN WAJIB YANG TIDAK BERKAITAN DENGAN PELAYANAN DASAR												
2	13					URUSAN PEMERINTAHAN BIDANG PEMBERDAYAAN MASYARAKAT DAN DESA						2,540,184,000	1,397,101,200					
2	13	05				PROGRAM PEMBERDAYAAN LEMBAGA MASYARAKATAN, LEMBAGA ADAT DAN MASYARAKAT HUKUM ADAT	Cakupan pelayanan RT/RW	%	%	100 %	2,540,184,000			100 %	1,397,101,200			
2	13	05	2.01			Pemberdayaan Lembaga Kemasyarakatan yang Bergerak di Bidang Pemberdayaan Desa dan Lembaga Adat Tingkat Daerah Kabupaten/Kota serta Pemberdayaan Masyarakat Hukum Adat yang Masyarakat Pelakunya Hukum Adat yang Sama dalam Daerah Kabupaten/Kota	Jumlah RT dan RW yang diberdayakan	RT/RW	RT/RW	533 RT/RW	2,540,184,000			533 RT/RW	1,397,101,200			
2	13	05	2.01	02		Fasilitasi Penataan, Pemberdayaan dan Pendayagunaan Kelembagaan Lembaga Kemasyarakatan Desa/Kelurahan (RT, RW, PKK, Posyandu, LPM, dan Karang Taruna), Lembaga Adat Desa/Kelurahan dan Masyarakat Hukum Adat	Jumlah Dokumen Hasil Penataan, Pemberdayaan dan Pendayagunaan Kelembagaan Lembaga Kemasyarakatan Desa/Kelurahan (RT, RW, PKK, Posyandu, LPM, dan Karang Taruna), Lembaga Adat Desa/Kelurahan dan Masyarakat Hukum Adat			2 Dokumen 462 Orang 76 Orang	2,540,184,000	PENDAPATAN ASLI DAERAH (PAD)	Memperkuat Stabilitas Polhukhankam Dan Transformasi Pelayanan Publik	Pemantapan Kualitas Sumber Daya Manusia Sumber Daya Manusia	RT/RW	2 Dokumen 462 Orang 76 Orang	1,397,101,200	KECAMATAN PERIUK
7						UNSUR KEWILAYAHAN												
7	01					KECAMATAN						25,427,105,814	23,734,303,600					
7	01	01				PROGRAM PENUNJANG URUSAN PEMERINTAHAN DAERAH KABUPATEN/KOTA	0Tingkat ketersediaan pelaporan keuangan perangkat daerah Tingkat ketersediaan dokumen perencanaan, penganggaran dan evaluasi kinerja pembangunan perangkat daerah	% % per Tahun	% % per Tahun	100 % 100 % per Tahun	21,169,906,022				100 % 100 % per Tahun	20,865,087,656		
7	01	01	2.01			Perencanaan, Penganggaran, dan Evaluasi Kinerja Perangkat Daerah	Jumlah dokumen perencanaan, penganggaran dan evaluasi kinerja pembangunan perangkat daerah yang disusun	Jenis Dokumen	Jenis Dokumen	5 Jenis Dokumen	36,562,000				5 Jenis Dokumen	40,218,800		
7	01	01	2.01	01		Penyusunan Dokumen Perencanaan Perangkat Daerah	Jumlah Dokumen Perencanaan Perangkat Daerah			6 Dokumen	36,562,000	PENDAPATAN ASLI DAERAH (PAD)	Memperkuat Stabilitas Polhukhankam Dan Transformasi Pelayanan Publik	Pemantapan Kualitas Sumber Daya Manusia Sumber Daya Manusia	Masyarakat Kecamatan Periuk	6 Dokumen	40,218,800	KECAMATAN PERIUK
7	01	01	2.02			Administrasi Keuangan Perangkat Daerah	Jumlah dokumen pelaporan administrasi keuangan perangkat daerah yang disusun	Jenis Dokumen	Jenis Dokumen	5 Jenis Dokumen	15,594,951,722				5 Jenis Dokumen	15,518,104,474		
7	01	01	2.02	01		Penyediaan Gaji dan Tunjangan ASN	Jumlah Orang yang Menerima Gaji dan Tunjangan ASN Jumlah pegawai penerima gaji dan tunjangan ASN			60 Orang/bulan 60 ASN	15,594,951,722	PENDAPATAN ASLI DAERAH (PAD)	Memperkuat Stabilitas Polhukhankam Dan Transformasi Pelayanan Publik	Pemantapan Kualitas Sumber Daya Manusia Sumber Daya Manusia	Pegawai ASN Kecamatan dan Kelurahan	60 Orang/bulan 60 ASN	15,518,104,474	KECAMATAN PERIUK

**Penetapan Rencana Kerja Pemerintah Daerah (RKPD)
Kota Tangerang
Tahun 2023**

Kode	Urusan/ Bidang Urusan/ Program/ Kegiatan/ Sub Kegiatan	Indikator Program/ Kegiatan/ Sub Kegiatan	Target Akhir Periode RPJMD	Realisasi Capaian RKPD Tahun 2021	Prakiraan Capaian Target RKPD Tahun 2022	Capaian Kinerja dan Kerangka Pendanaan						Kelompok Sasaran	Prakiraan Maju Rencana Tahun 2024		Perangkat Daerah Penanggung Jawab
						Target 2023	Pagu Indikatif	Lokasi	Sumber Dana	Prioritas			Target	Pagu Indikatif	
										Nasional	Daerah				
7 01 01 2.06	Administrasi Umum Perangkat Daerah	Jumlah pelayanan administrasi umum perangkat daerah yang disediakan	Jenis Pelayanan		Jenis Pelayanan	7 Jenis Pelayanan	1,004,874,700						7 Jenis Pelayanan	1,006,211,580	
7 01 01 2.06 01	Penyediaan Komponen Instalasi Listrik/Penerangan Bangunan Kantor	Jumlah komponen instalasi listrik/penerangan bangunan kantor yang disediakan Jumlah Paket Komponen Instalasi Listrik/Penerangan Bangunan Kantor yang Disediakan				8 Jenis 1 Paket	30,259,700		PENDAPATAN ASLI DAERAH (PAD)	Memperkuat Stabilitas Polhukhankam Dan Transformasi Pelayanan Publik	Pemantapan Kualitas Sumber Daya Manusia Sumber Daya Manusia	Kecamatan dan Kelurahan	8 Jenis 1 Paket	16,853,650	KECAMATAN PERIUK
7 01 01 2.06 02	Penyediaan Peralatan dan Perlengkapan Kantor	Jumlah alat tulis kantor yang disediakan Jumlah Paket Peralatan dan Perlengkapan Kantor yang Disediakan Jumlah peralatan dan perlengkapan kantor yang disediakan				22 Jenis 1 Paket 3 Jenis	171,106,200		PENDAPATAN ASLI DAERAH (PAD)	Memperkuat Stabilitas Polhukhankam Dan Transformasi Pelayanan Publik	Pemantapan Kualitas Sumber Daya Manusia Sumber Daya Manusia	Kecamatan dan Kelurahan	22 Jenis 1 Paket 3 Jenis	188,100,000	KECAMATAN PERIUK
7 01 01 2.06 03	Penyediaan Peralatan Rumah Tangga	Jumlah Paket Peralatan Rumah Tangga yang Disediakan Jumlah peralatan rumah tangga kantor yang disediakan				1 Paket 23 Jenis	59,503,600		PENDAPATAN ASLI DAERAH (PAD)	Memperkuat Stabilitas Polhukhankam Dan Transformasi Pelayanan Publik	Pemantapan Kualitas Sumber Daya Manusia Sumber Daya Manusia	Kecamatan dan Kelurahan	1 Paket 23 Jenis	70,071,980	KECAMATAN PERIUK
7 01 01 2.06 04	Penyediaan Bahan Logistik Kantor	Jumlah bahan logistik kantor yang disediakan Jumlah Paket Bahan Logistik Kantor yang Disediakan				8 Jenis 1 Paket	464,822,000		PENDAPATAN ASLI DAERAH (PAD)	Memperkuat Stabilitas Polhukhankam Dan Transformasi Pelayanan Publik	Pemantapan Kualitas Sumber Daya Manusia Sumber Daya Manusia	Kecamatan dan Kelurahan	8 Jenis 1 Paket	431,983,750	KECAMATAN PERIUK
7 01 01 2.06 05	Penyediaan Barang Cetak dan Penggandaan	Jumlah barang cetakan dan penggandaan yang disediakan Jumlah Paket Barang Cetak dan Penggandaan yang Disediakan				11 Jenis 1 Paket	170,397,200		PENDAPATAN ASLI DAERAH (PAD)	Memperkuat Stabilitas Polhukhankam Dan Transformasi Pelayanan Publik	Pemantapan Kualitas Sumber Daya Manusia Sumber Daya Manusia	Kecamatan dan Kelurahan	11 Jenis 1 Paket	187,000,000	KECAMATAN PERIUK
7 01 01 2.06 06	Penyediaan Bahan Bacaan dan Peraturan Perundang-undangan	Jumlah bahan bacaan dan peraturan perundang-undangan yang disediakan Jumlah Dokumen Bahan Bacaan dan Peraturan Perundang-Undangan yang Disediakan				1 Jenis 1 Dokumen	8,786,000		PENDAPATAN ASLI DAERAH (PAD)	Memperkuat Stabilitas Polhukhankam Dan Transformasi Pelayanan Publik	Pemantapan Kualitas Sumber Daya Manusia Sumber Daya Manusia	Kecamatan dan Kelurahan	1 Jenis 1 Dokumen	2,202,200	KECAMATAN PERIUK
7 01 01 2.06 09	Penyelenggaraan Rapat Koordinasi dan Konsultasi SKPD	Jumlah Laporan Penyelenggaraan Rapat Koordinasi dan Konsultasi SKPD Jumlah rapat koordinasi dan konsultasi perangkat daerah keluar daerah yang diselenggarakan				1 Laporan 103 OH	100,000,000		PENDAPATAN ASLI DAERAH (PAD)	Memperkuat Stabilitas Polhukhankam Dan Transformasi Pelayanan Publik	Pemantapan Kualitas Sumber Daya Manusia Sumber Daya Manusia	Kecamatan dan Kelurahan	1 Laporan 103 OH	110,000,000	KECAMATAN PERIUK
7 01 01 2.08	Penyediaan Jasa Penunjang Urusan Pemerintahan Daerah	Jumlah jasa penunjang urusan pemerintahan daerah yang disediakan	Jenis Jasa		Jenis Jasa	3 Jenis Jasa	3,962,371,600						3 Jenis Jasa	3,758,285,802	
7 01 01 2.08 02	Penyediaan Jasa Komunikasi, Sumber Daya Air dan Listrik	Jumlah jasa komunikasi internet yang disediakan Jumlah jasa komunikasi publikasi adventorial yang disediakan Jumlah jasa komunikasi telepon yang disediakan Jumlah jasa sumber daya air yang disediakan				6 Line 16 Tayang 6 SST 6 Rekening 6 Rekening 5 Laporan	470,600,000		PENDAPATAN ASLI DAERAH (PAD)	Memperkuat Stabilitas Polhukhankam Dan Transformasi Pelayanan Publik	Pemantapan Kualitas Sumber Daya Manusia Sumber Daya Manusia	Kantor Kecamatan dan Kelurahan, Peralatan dan Perlengkapan Kantor dan Pegawai THL Kecamatan dan Kelurahan	6 Line 16 Tayang 6 SST 6 Rekening 6 Rekening 5 Laporan	522,060,000	KECAMATAN PERIUK

**Penetapan Rencana Kerja Pemerintah Daerah (RKPD)
Kota Tangerang
Tahun 2023**

Kode	Urusan/ Bidang Urusan/ Program/ Kegiatan/ Sub Kegiatan	Indikator Program/ Kegiatan/ Sub Kegiatan	Target Akhir Periode RPJMD	Realisasi Capaian RKPD Tahun 2021	Prakiraan Capaian Target RKPD Tahun 2022	Capaian Kinerja dan Kerangka Pendanaan						Kelompok Sasaran	Prakiraan Maju Rencana Tahun 2024		Perangkat Daerah Penanggung Jawab
						Target 2023	Pagu Indikatif	Lokasi	Sumber Dana	Prioritas			Target	Pagu Indikatif	
										Nasional	Daerah				
		Jumlah jasa sumber daya listrik yang disediakan Jumlah Laporan Penyediaan Jasa Komunikasi, Sumber Daya Air dan Listrik yang Disediakan													
7 01 01 2.08 03	Penyediaan Jasa Peralatan dan Perlengkapan Kantor	Jumlah jasa sewa peralatan/perengkapan kantor yang disediakan Jumlah Laporan Penyediaan Jasa Peralatan dan Perlengkapan Kantor yang Disediakan				3 Jenis 3 Laporan	34,160,000		PENDAPATAN ASLI DAERAH (PAD)	Memperkuat Stabilitas Polhukhankam Dan Transformasi Pelayanan Publik	Pemantapan Kualitas Sumber Daya Manusia	Kantor Kecamatan dan Kelurahan, Peralatan dan Perlengkapan Kantor dan Pegawai THL Kecamatan dan Kelurahan	3 Jenis 3 Laporan	37,576,000	KECAMATAN PERIUK
7 01 01 2.08 04	Penyediaan Jasa Pelayanan Umum Kantor	Jumlah jasa tenaga kebersihan kantor yang disediakan Jumlah jasa tenaga pengamanan kantor yang disediakan Jumlah jasa tenaga teknis/administrasi perkantoran yang disediakan Jumlah jasa tenaga teknis/administrasi perkantoran yang disediakan Jumlah Laporan Penyediaan Jasa Pelayanan Umum Kantor yang Disediakan Jumlah Laporan Penyediaan Jasa Pelayanan Umum Kantor yang Disediakan				14 Orang 14 Orang 10 Orang 31 Orang 0 Laporan 1 Laporan	3,457,611,600		PENDAPATAN ASLI DAERAH (PAD)	Memperkuat Stabilitas Polhukhankam Dan Transformasi Pelayanan Publik	Pemantapan Kualitas Sumber Daya Manusia	Kantor Kecamatan dan Kelurahan, Peralatan dan Perlengkapan Kantor dan Pegawai THL Kecamatan dan Kelurahan	14 Orang 14 Orang 10 Orang 31 Orang 0 Laporan 1 Laporan	3,198,649,802	KECAMATAN PERIUK
7 01 01 2.09	Pemeliharaan Barang Milik Daerah Penunjang Urusan Pemerintahan Daerah	Jumlah barang milik daerah sarana dan prasarana aparatur perangkat daerah penunjang urusan pemerintah daerah yang dipelihara	Jenis Pemeliharaan		Jenis Pemeliharaan	4 Jenis Pemeliharaan	571,146,000						4 Jenis Pemeliharaan	542,267,000	
7 01 01 2.09 01	Penyediaan Jasa Pemeliharaan, Biaya Pemeliharaan, dan Pajak Kendaraan Perorangan Dinas atau Kendaraan Dinas Jabatan	Jumlah jasa pemeliharaan, biaya pemeliharaan, pajak, dan perizinan kendaraan perorangan dinas atau kendaraan dinas jabatan roda 4 (empat) dan roda 2 (dua) yang disediakan Jumlah Kendaraan Perorangan Dinas atau Kendaraan Dinas Jabatan yang Dipelihara dan Dibayarkan Pajaknya				34 Unit 34 Unit	165,500,000		PENDAPATAN ASLI DAERAH (PAD)	Memperkuat Stabilitas Polhukhankam Dan Transformasi Pelayanan Publik	Pemantapan Kualitas Sumber Daya Manusia	Peralatan dan Perlengkapan Kantor, Kendaraan Roda 2 dan Roda 4, Gedung Kantor Kecamatan dan Kelurahan	34 Unit 34 Unit	167,090,000	KECAMATAN PERIUK
7 01 01 2.09 02	Penyediaan Jasa Pemeliharaan, Biaya Pemeliharaan, Pajak dan Perizinan Kendaraan Dinas Operasional atau Lapangan	Jumlah jasa pemeliharaan, biaya pemeliharaan, pajak, dan perizinan kendaraan dinas operasional atau lapangan roda 4 (empat) dan roda 2 (dua) yang disediakan Jumlah Kendaraan Dinas Operasional atau Lapangan yang Dipelihara dan Dibayarkan Pajak dan				24 Unit 24 Unit	276,650,000		PENDAPATAN ASLI DAERAH (PAD)	Memperkuat Stabilitas Polhukhankam Dan Transformasi Pelayanan Publik	Pemantapan Kualitas Sumber Daya Manusia	Peralatan dan Perlengkapan Kantor, Kendaraan Roda 2 dan Roda 4, Gedung Kantor Kecamatan dan Kelurahan	24 Unit 24 Unit	245,905,000	KECAMATAN PERIUK

**Penetapan Rencana Kerja Pemerintah Daerah (RKPD)
Kota Tangerang
Tahun 2023**

Kode	Urusan/ Bidang Urusan/ Program/ Kegiatan/ Sub Kegiatan	Indikator Program/ Kegiatan/ Sub Kegiatan	Target Akhir Periode RPJMD	Realisasi Capaian RKPD Tahun 2021	Prakiraan Capaian Target RKPD Tahun 2022	Capaian Kinerja dan Kerangka Pendanaan					Kelompok Sasaran	Prakiraan Maju Rencana Tahun 2024		Perangkat Daerah Penanggung Jawab	
						Target 2023	Pagu Indikatif	Lokasi	Sumber Dana	Prioritas		Target	Pagu Indikatif		
										Nasional					Daerah
7 01 01 2.09 06	Pemeliharaan Peralatan dan Mesin Lainnya	Perizinannya Jumlah jasa pemeliharaan/perbaikan peralatan/perlengkapan dan mesin kantor yang disediakan Jumlah Peralatan dan Mesin Lainnya yang Dipelihara				6 Jenis 197 Unit	78,996,000		PENDAPATAN ASLI DAERAH (PAD)	Memperkuat Stabilitas Polhukhankam Dan Transformasi Pelayanan Publik	Pemantapan Kualitas Sumber Daya Manusia	Peralatan dan Perlengkapan Kantor, Kendaraan Roda 2 dan Roda 4. Gedung Kantor Kecamatan dan Kelurahan	6 Jenis 197 Unit	74,272,000	KECAMATAN PERIUK
7 01 01 2.09 09	Pemeliharaan/Rehabilitasi Gedung Kantor dan Bangunan Lainnya	Jumlah Gedung Kantor dan Bangunan Lainnya yang Dipelihara/Direhabilitasi Jumlah pemeliharaan Rutin/Berkala gedung kantor				6 Unit 6 Unit	50,000,000		PENDAPATAN ASLI DAERAH (PAD)	Memperkuat Stabilitas Polhukhankam Dan Transformasi Pelayanan Publik	Pemantapan Kualitas Sumber Daya Manusia	Peralatan dan Perlengkapan Kantor, Kendaraan Roda 2 dan Roda 4. Gedung Kantor Kecamatan dan Kelurahan	6 Unit 6 Unit	55,000,000	KECAMATAN PERIUK
7 01 02	PROGRAM PENYELENGGARAAN PEMERINTAHAN DAN PELAYANAN PUBLIK	Cakupan pelayanan administrasi kependudukan dan perijinan	%		%	100 %	192,316,000						100 %	222,908,070	
7 01 02 2.02	Penyelenggaraan Urusan Pemerintahan yang Tidak Dilaksanakan oleh Unit Kerja Perangkat Daerah yang Ada di Kecamatan	Jumlah pelayanan penyelenggaraan urusan pemerintahan yang tidak dilaksanakan oleh unit kerja perangkat daerah yang ada di kecamatan	Jenis Pelayanan		Jenis Pelayanan	1 Jenis Pelayanan	192,316,000						1 Jenis Pelayanan	222,908,070	
7 01 02 2.02 03	Peningkatan Efektifitas Pelaksanaan Pelayanan kepada Masyarakat di Wilayah Kecamatan	Jumlah anggota paskibra profesional tingkat kecamatan yang mendapat fasilitas training center (TC) Jumlah kafilah/peserta MTQ/STQ kecamatan yang difasilitasi Jumlah kegiatan kemasyarakatan yang difasilitasi Jumlah Laporan Peningkatan Efektifitas Pelaksanaan Pelayanan kepada Masyarakat di Wilayah Kecamatan				25 Orang 50 Orang 2 Kegiatan 1 Laporan	192,316,000		PENDAPATAN ASLI DAERAH (PAD)	Memperkuat Stabilitas Polhukhankam Dan Transformasi Pelayanan Publik	Pemantapan Kualitas Sumber Daya Manusia	Masyarakat diwilayah Kecamatan Periuik	25 Orang 50 Orang 2 Kegiatan 1 Laporan	222,908,070	KECAMATAN PERIUK
7 01 03	PROGRAM PEMBERDAYAAN MASYARAKAT DESA DAN KELURAHAN	Cakupan pelayanan kemasyarakatan kecamatan Cakupan pelayanan pembangunan sarana prasarana wilayah kelurahan Cakupan pelayanan pengembangan UMKM kecamatan	% % %		% % %	100 % 100 % 100 %	3,022,978,200						100 % 100 % 100 %	1,691,239,760	
7 01 03 2.02	Kegiatan Pemberdayaan Kelurahan	Jumlah kelompok masyarakat yang diberdayakan Jumlah sarana dan prasarana wilayah kelurahan yang dibangun/ditingkatkan /direhabilitasi/dipelihara	Kelompok Jenis		Kelompok Jenis	4 Kelompok 2 Jenis	3,022,978,200						4 Kelompok 2 Jenis	1,691,239,760	
7 01 03 2.02 02	Pembangunan Sarana dan Prasarana Kelurahan	Jumlah penerangan jalan umum (PJU) lingkungan yang diadakan/dipelihara Jumlah Sarana dan Prasarana Kelurahan yang Terbangun				750 Unit 5 Kelurahan 250 Meter	90,231,000		PENDAPATAN ASLI DAERAH (PAD)	Memperkuat Stabilitas Polhukhankam Dan Transformasi Pelayanan Publik	Pemantapan Kualitas Sumber Daya Manusia	Masyarakat diwilayah Kecamatan Periuik	750 Unit 5 Kelurahan 250 Meter	116,720,000	KECAMATAN PERIUK

**Penetapan Rencana Kerja Pemerintah Daerah (RKPD)
Kota Tangerang
Tahun 2023**

Kode	Urusan/ Bidang Urusan/ Program/ Kegiatan/ Sub Kegiatan	Indikator Program/ Kegiatan/ Sub Kegiatan	Target Akhir Periode RPJMD	Realisasi Capaian RKPD Tahun 2021	Prakiraan Capaian Target RKPD Tahun 2022	Capaian Kinerja dan Kerangka Pendanaan					Kelompok Sasaran	Prakiraan Maju Rencana Tahun 2024		Perangkat Daerah Penanggung Jawab	
						Target 2023	Pagu Indikatif	Lokasi	Sumber Dana	Prioritas		Target	Pagu Indikatif		
										Nasional					Daerah
		Panjang Jalan Lingkungan dan drainase lingkungan yang dibangun/ditingkatkan /direhabilitasi/dipelihara													
7 01 03 2.02 03	Pemberdayaan Masyarakat di Kelurahan	Jumlah amil pengurusan jenazah yang menerima stimulan jasa pelayanan kemasyarakatan Jumlah guru madrasah diniyah takmiliah (MDT) yang menerima stimulan jasa pelayanan kemasyarakatan Jumlah guru ngaji yang menerima stimulan jasa pelayanan kemasyarakatan Jumlah kegiatan pemberdayaan masyarakat yang difasilitasi Jumlah marbot masjid yang menerima stimulan jasa pelayanan kemasyarakatan Jumlah masyarakat yang mengikuti pelatihan kerja dan kewirausahaan Jumlah Pokmas dan Ormas yang Melaksanakan Pemberdayaan Masyarakat di Kelurahan Jumlah posyandu yang menerima dana operasional				59 Orang 29 Orang 385 Orang 2 Jenis 67 Orang 100 Orang 5 Pokmas / Ormas 75 Posyandu	2,932,747,200			Memperkuat Stabilitas Polhukhankam Dan Transformasi Pelayanan Publik	Pemantapan Kualitas Sumber Daya Manusia	Masyarakat diwilayah Kecamatan Periuik	59 Orang 29 Orang 385 Orang 2 Jenis 67 Orang 100 Orang 5 Pokmas / Ormas 75 Posyandu	1,574,519,760	KECAMATAN PERIUik
7 01 04	PROGRAM KOORDINASI KETENTRAMAN DAN KETERTIBAN UMUM	Cakupan pelayanan penertiban	%		%	100 %	1,041,905,592						100 %	955,068,114	
7 01 04 2.02	Koordinasi Penerapan dan Penegakan Peraturan Daerah dan Peraturan Kepala Daerah	Jumlah monitoring keamanan dan operasi penertiban yang dilakukan dalam rangka penerapan dan penegakan peraturan daerah dan peraturan kepala daerah	Jenis Kegiatan		Jenis Kegiatan	1 Jenis Kegiatan	1,041,905,592						1 Jenis Kegiatan	955,068,114	
7 01 04 2.02 01	Koordinasi/Sinergi dengan Perangkat Daerah yang Tugas dan Fungsinya di Bidang Penegakan Peraturan Perundang-Undangan dan/atau Kepolisian Negara Republik Indonesia	Jumlah Laporan Koordinasi/Sinergi dengan Perangkat Daerah yang Tugas dan Fungsinya di Bidang Penegakan Peraturan Perundang-Undangan dan/atau Kepolisian Negara Republik Indonesia Jumlah Operasi Penertiban, Jumlah monitoring keamanan di wilayah Kecamatan Jumlah monitoring keamanan yang dilakukan Jumlah operasi penertiban yang dilakukan Jumlah penanggulangan bencana yang dilakukan				12 Laporan 48 Kali 312 Kali 5 Kelurahan	1,041,905,592		PENDAPATAN ASLI DAERAH (PAD)	Memperkuat Stabilitas Polhukhankam Dan Transformasi Pelayanan Publik	Pemantapan Kualitas Sumber Daya Manusia	Pegawai THL Kecamatan dan Kelurahan	12 Laporan 48 Kali 312 Kali 5 Kelurahan	955,068,114	KECAMATAN PERIUik
TOTAL							27,967,289,814						25,131,404,800		

**Penetapan Rencana Kerja Pemerintah Daerah (RKPD)
Kota Tangerang
Tahun 2023**

Kode	Urusan/ Bidang Urusan/ Program/ Kegiatan/ Sub Kegiatan	Indikator Program/ Kegiatan/ Sub Kegiatan	Target Akhir Periode RPJMD	Realisasi Capaian RKPD Tahun 2021	Prakiraan Capaian Target RKPD Tahun 2022	Capaian Kinerja dan Kerangka Pendanaan						Kelompok Sasaran	Prakiraan Maju Rencana Tahun 2024		Perangkat Daerah Penanggung Jawab																								
						Target 2023	Pagu Indikatif	Lokasi	Sumber Dana	Prioritas			Target	Pagu Indikatif																									
										Nasional	Daerah																												
2																																							
URUSAN PEMERINTAHAN WAJIB YANG TIDAK BERKAITAN DENGAN PELAYANAN DASAR																																							
2	13													2,351,928,000			2,587,120,800																						
URUSAN PEMERINTAHAN BIDANG PEMBERDAYAAN MASYARAKAT DAN DESA																																							
2	13	05												100 %			2,587,120,800																						
		PROGRAM PEMBERDAYAAN LEMBAGA KEMASYARAKATAN, LEMBAGA ADAT DAN MASYARAKAT HUKUM ADAT		Cakupan pelayanan RT/RW	%	%		100 %	2,351,928,000								100 %	2,587,120,800																					
2	13	05	2.01														494 orang	2,587,120,800																					
		Pemberdayaan Lembaga Kemasyarakatan yang Bergerak di Bidang Pemberdayaan Desa dan Lembaga Adat Tingkat Daerah Kabupaten/Kota serta Pemberdayaan Masyarakat Hukum Adat yang Masyarakat Pelakunya Hukum Adat yang Sama dalam Daerah Kabupaten/Kota		Jumlah RT dan RW	orang	orang		494 orang	2,351,928,000								494 orang	2,587,120,800																					
2	13	05	2.01	02													4 Dokumen 414 RT/80 RW	2,351,928,000	PENDAPATAN ASLI DAERAH (PAD)	Memperkuat Stabilitas Polhukhankam Dan Transformasi Pelayanan Publik	Pemantapan Layanan Publik didukung aparatur yang berkompeten	Kota Tangerang	4 Dokumen 414 RT/80 RW	2,587,120,800	KECAMATAN TANGERANG														
UNSUR KEWILAYAHAN																																							
7	01																	34,268,401,339													37,695,241,472								
KECAMATAN																																							
7	01	01																100 %													33,536,016,090								
		PROGRAM PENUNJANG URUSAN PEMERINTAHAN DAERAH KABUPATEN/KOTA		Tingkat ketersediaan dokumen perencanaan, penganggaran dan evaluasi kinerja pembangunan perangkat daerah	%	%		100 %	30,487,287,355																						100 %	33,536,016,090							
7	01	01	2.01																												9 jenis Dokumen	101,165,900							
		Perencanaan, Penganggaran, dan Evaluasi Kinerja Perangkat Daerah		Jumlah dokumen perencanaan, penganggaran dan evaluasi kinerja pembangunan perangkat daerah	jenis Dokumen	jenis Dokumen		9 jenis Dokumen	91,969,000																					9 jenis Dokumen	101,165,900								
7	01	01	2.01	01																											0 Dokumen 9 Dokumen	101,165,900	PENDAPATAN ASLI DAERAH (PAD)	Memperkuat Stabilitas Polhukhankam Dan Transformasi Pelayanan Publik	Pemantapan Layanan Publik didukung aparatur yang berkompeten	Kota Tangerang	0 Dokumen 9 Dokumen	101,165,900	KECAMATAN TANGERANG
		Penyusunan Dokumen Perencanaan Perangkat Daerah		Jumlah Dokumen Perencanaan Perangkat Daerah Jumlah Dokumen Perencanaan Perangkat Daerah				0 Dokumen 9 Dokumen	91,969,000																						0 Dokumen 9 Dokumen	101,165,900							
7	01	01	2.02																												4 jenis Dokumen	23,272,665,683							
		Administrasi Keuangan Perangkat Daerah		Jumlah dokumen pelaporan administrasi keuangan perangkat daerah yang disusun	jenis Dokumen	jenis Dokumen		4 jenis Dokumen	23,272,665,683																					4 jenis Dokumen	23,272,665,683								
7	01	01	2.02	01																											91 Orang/bulan	23,272,665,683	PENDAPATAN ASLI DAERAH (PAD)	Memperkuat Stabilitas Polhukhankam Dan Transformasi Pelayanan Publik	Pemantapan Layanan Publik didukung aparatur yang berkompeten	Kota Tangerang	91 Orang/bulan	25,599,932,251	KECAMATAN TANGERANG
		Penyediaan Gaji dan Tunjangan ASN		Jumlah Orang yang Menerima Gaji dan Tunjangan ASN				91 Orang/bulan	23,272,665,683																					91 Orang/bulan	25,599,932,251								
7	01	01	2.05																												2 jenis	135,596,800							
		Administrasi Kepegawaian Perangkat Daerah		Jumlah pelayanan administrasi Kepegawaian Perangkat Daerah yang disediakan	jenis	jenis		2 jenis	135,596,800																					2 jenis	135,596,800								

**Penetapan Rencana Kerja Pemerintah Daerah (RKPD)
Kota Tangerang
Tahun 2023**

Kode	Urusan/ Bidang Urusan/ Program/ Kegiatan/ Sub Kegiatan	Indikator Program/ Kegiatan/ Sub Kegiatan	Target Akhir Periode RPJMD	Realisasi Capaian RKPD Tahun 2021	Prakiraan Capaian Target RKPD Tahun 2022	Capaian Kinerja dan Kerangka Pendanaan					Kelompok Sasaran	Prakiraan Maju Rencana Tahun 2024		Perangkat Daerah Penanggung Jawab	
						Target 2023	Pagu Indikatif	Lokasi	Sumber Dana	Prioritas		Target	Pagu Indikatif		
										Nasional					Daerah
7 01 01 2.05 02	Pengadaan Pakaian Dinas beserta Atribut Kelengkapannya	Jumlah pakaian dinas harian beserta atribut kelengkapannya yang diadakan Jumlah pakaian dinas lapangan beserta atribut kelengkapannya yang diadakan Jumlah Paket Pakaian Dinas beserta Atribut Kelengkapan				4 Jenis 5 Jenis 7 Paket	105,596,800			Memperkuat Stabilitas Polhukhankam Dan Transformasi Pelayanan Publik	Pemantapan Layanan Publik didukung aparatur yang berkompeten	Kota Tangerang	4 Jenis 5 Jenis 7 Paket	116,156,480	KECAMATAN TANGERANG
7 01 01 2.05 10	Sosialisasi Peraturan Perundang-Undangan	Jumlah Orang yang Mengikuti Sosialisasi Peraturan Perundang-Undangan Jumlah sosialisasi Peraturan Perundang-Undangan yang diselenggarakan				10 Orang 1 kali	30,000,000		PENDAPATAN ASLI DAERAH (PAD)	Memperkuat Stabilitas Polhukhankam Dan Transformasi Pelayanan Publik	Pemantapan Layanan Publik didukung aparatur yang berkompeten	Kota Tangerang	10 Orang 1 kali	33,000,000	KECAMATAN TANGERANG
7 01 01 2.06	Administrasi Umum Perangkat Daerah	Jumlah pelayanan Administrasi Umum Perangkat Daerah yang disediakan	jenis		jenis	7 jenis	1,296,373,100						7 jenis	1,426,010,410	
7 01 01 2.06 01	Penyediaan Komponen Instalasi Listrik/Penerangan Bangunan Kantor	Jumlah komponen instalasi listrik/penerangan Bangunan Kantor yang disediakan Jumlah Paket Komponen Instalasi Listrik/Penerangan Bangunan Kantor yang Disediakan				5 jenis 1 Paket	12,613,200		PENDAPATAN ASLI DAERAH (PAD)	Memperkuat Stabilitas Polhukhankam Dan Transformasi Pelayanan Publik	Pemantapan Layanan Publik didukung aparatur yang berkompeten	Kota Tangerang	5 jenis 1 Paket	13,874,520	KECAMATAN TANGERANG
7 01 01 2.06 02	Penyediaan Peralatan dan Perlengkapan Kantor	Jumlah alat tulis kantor yang disediakan Jumlah Paket Peralatan dan Perlengkapan Kantor yang Disediakan				34 jenis 2 Paket	172,256,600		PENDAPATAN ASLI DAERAH (PAD)	Memperkuat Stabilitas Polhukhankam Dan Transformasi Pelayanan Publik	Pemantapan Layanan Publik didukung aparatur yang berkompeten	Kota Tangerang	34 jenis 2 Paket	189,482,260	KECAMATAN TANGERANG
7 01 01 2.06 03	Penyediaan Peralatan Rumah Tangga	Jumlah Paket Peralatan Rumah Tangga yang Disediakan Jumlah Peralatan rumah tangga yang disediakan				1 Paket 17 Jenis	49,853,400		PENDAPATAN ASLI DAERAH (PAD)	Memperkuat Stabilitas Polhukhankam Dan Transformasi Pelayanan Publik	Pemantapan Layanan Publik didukung aparatur yang berkompeten	Kota Tangerang	1 Paket 17 Jenis	54,838,740	KECAMATAN TANGERANG
7 01 01 2.06 04	Penyediaan Bahan Logistik Kantor	Jumlah logistik, makanan dan minuman kantor yang disediakan Jumlah Paket Bahan Logistik Kantor yang Disediakan				4 Jenis 1 Paket	648,022,500		PENDAPATAN ASLI DAERAH (PAD)	Memperkuat Stabilitas Polhukhankam Dan Transformasi Pelayanan Publik	Pemantapan Kualitas Infrastruktur	Kota Tangerang	4 Jenis 1 Paket	712,824,750	KECAMATAN TANGERANG
7 01 01 2.06 05	Penyediaan Barang Cetak dan Penggandaan	Jumlah barang cetakan dan penggandaan yang disediakan Jumlah Paket Barang Cetak dan Penggandaan yang Disediakan				10 Jenis 2 Paket	175,609,400		PENDAPATAN ASLI DAERAH (PAD)	Memperkuat Stabilitas Polhukhankam Dan Transformasi Pelayanan Publik	Pemantapan Layanan Publik didukung aparatur yang berkompeten	Kota Tangerang	10 Jenis 2 Paket	193,170,340	KECAMATAN TANGERANG
7 01 01 2.06 06	Penyediaan Bahan Bacaan dan Peraturan Perundang-undangan	Jumlah bahan bacaan dan peraturan perundang-undangan yang diadakan Jumlah Dokumen Bahan Bacaan dan Peraturan Perundang-Undangan yang Disediakan				2400 Eksemplar 2400 Dokumen	19,032,000		PENDAPATAN ASLI DAERAH (PAD)	Memperkuat Stabilitas Polhukhankam Dan Transformasi Pelayanan Publik	Pemantapan Layanan Publik didukung aparatur yang berkompeten	Kota Tangerang	2400 Eksemplar 2400 Dokumen	20,935,200	KECAMATAN TANGERANG
7 01 01 2.06 09	Penyelenggaraan Rapat Koordinasi dan Konsultasi SKPD	Jumlah Laporan Penyelenggaraan Rapat Koordinasi dan Konsultasi SKPD				12 Laporan 362 OH	218,986,000		PENDAPATAN ASLI DAERAH (PAD)	Memperkuat Stabilitas Polhukhankam Dan Transformasi Pelayanan Publik	Pemantapan Layanan Publik didukung aparatur yang berkompeten	Kota Tangerang	12 Laporan 362 OH	240,884,600	KECAMATAN TANGERANG

**Penetapan Rencana Kerja Pemerintah Daerah (RKPD)
Kota Tangerang
Tahun 2023**

Kode	Urusan/ Bidang Urusan/ Program/ Kegiatan/ Sub Kegiatan	Indikator Program/ Kegiatan/ Sub Kegiatan	Target Akhir Periode RPJMD	Realisasi Capaian RKPD Tahun 2021	Prakiraan Capaian Target RKPD Tahun 2022	Capaian Kinerja dan Kerangka Pendanaan					Kelompok Sasaran	Prakiraan Maju Rencana Tahun 2024		Perangkat Daerah Penanggung Jawab	
						Target 2023	Pagu Indikatif	Lokasi	Sumber Dana	Prioritas		Target	Pagu Indikatif		
										Nasional					Daerah
		Jumlah Rapat Koordinasi dan Konsultasi perangkat daerah ke luar daerah yang diselenggarakan													
7 01 01 2.07	Pengadaan Barang Milik Daerah Penunjang Urusan Pemerintah Daerah	Jumlah barang milik daerah (sarana dan prasarana aparatur perangkat daerah) Penunjang Urusan Pemerintah Daerah yang diadakan	jenis		jenis	2 jenis	773,542,900					2 jenis	850,897,190		
7 01 01 2.07 05	Pengadaan Mebel	Jumlah Meubelair kantor yang diadakan Jumlah Paket Mebel yang Disediakan				1 Jenis 500 Unit	176,100,000		PENDAPATAN ASLI DAERAH (PAD)	Memperkuat Stabilitas Polhukhankam Dan Transformasi Pelayanan Publik	Pemantapan Layanan Publik didukung aparatur yang berkompeten	Kota Tangerang	1 Jenis 500 Unit	193,710,000	KECAMATAN TANGERANG
7 01 01 2.07 06	Pengadaan Peralatan dan Mesin Lainnya	Jumlah peralatan dan mesin kantor yang diadakan Jumlah Unit Peralatan dan Mesin Lainnya yang Disediakan				6 Jenis 76 Unit	597,442,900		PENDAPATAN ASLI DAERAH (PAD)	Memperkuat Stabilitas Polhukhankam Dan Transformasi Pelayanan Publik	Pemantapan Layanan Publik didukung aparatur yang berkompeten	Kota Tangerang	6 Jenis 76 Unit	657,187,190	KECAMATAN TANGERANG
7 01 01 2.08	Penyediaan Jasa Penunjang Urusan Pemerintahan Daerah	Jumlah Jasa Penunjang Urusan Pemerintahan Daerah yang disediakan	jenis		jenis	3 jenis	4,404,165,872						3 jenis	4,844,582,459	
7 01 01 2.08 02	Penyediaan Jasa Komunikasi, Sumber Daya Air dan Listrik	Jumlah advetorial yang tayang di media massa lokal, regional dan nasional dalam publikasi advetorial informasi pembangunan perangkat daerah yang diadakan Jumlah jasa komunikasi telepon yang disediakan Jumlah jasa sumber daya air yang disediakan Jumlah jasa sumber daya listrik yang disediakan Jumlah Laporan Penyediaan Jasa Komunikasi, Sumber Daya Air dan Listrik yang Disediakan				6 Edisi 2 SST 6 Rekening 9 Rekening 12 Laporan	585,600,000		PENDAPATAN ASLI DAERAH (PAD)	Memperkuat Stabilitas Polhukhankam Dan Transformasi Pelayanan Publik	Pemantapan Layanan Publik didukung aparatur yang berkompeten	Kota Tangerang	6 Edisi 2 SST 6 Rekening 9 Rekening 12 Laporan	644,160,000	KECAMATAN TANGERANG
7 01 01 2.08 03	Penyediaan Jasa Peralatan dan Perlengkapan Kantor	Jumlah jasa sewa peralatan/perlengkapan kantor yang disediakan Jumlah Laporan Penyediaan Jasa Peralatan dan Perlengkapan Kantor yang Disediakan				3 Jenis 1 Laporan	7,280,000		PENDAPATAN ASLI DAERAH (PAD)	Memperkuat Stabilitas Polhukhankam Dan Transformasi Pelayanan Publik	Pemantapan Layanan Publik didukung aparatur yang berkompeten	Kota Tangerang	3 Jenis 1 Laporan	8,008,000	KECAMATAN TANGERANG
7 01 01 2.08 04	Penyediaan Jasa Pelayanan Umum Kantor	Jumlah jasa (tenaga) kebersihan kantor yang disediakan Jumlah jasa (tenaga) pengamanan kantor yang disediakan Jumlah jasa (tenaga) satgas Operasional kebersihan kantor yang disediakan Jumlah jasa (tenaga) teknis/administrasi perkantoran yang disediakan Jumlah Laporan Penyediaan Jasa Pelayanan				14 Orang 22 Orang 10 Orang 30 Orang 12 Laporan	3,811,285,872		PENDAPATAN ASLI DAERAH (PAD)	Memperkuat Stabilitas Polhukhankam Dan Transformasi Pelayanan Publik	Pemantapan Layanan Publik didukung aparatur yang berkompeten	Kota Tangerang	14 Orang 22 Orang 10 Orang 30 Orang 12 Laporan	4,192,414,459	KECAMATAN TANGERANG

**Penetapan Rencana Kerja Pemerintah Daerah (RKPD)
Kota Tangerang
Tahun 2023**

Kode	Urusan/ Bidang Urusan/ Program/ Kegiatan/ Sub Kegiatan	Indikator Program/ Kegiatan/ Sub Kegiatan	Target Akhir Periode RPJMD	Realisasi Capaian RKPD Tahun 2021	Prakiraan Capaian Target RKPD Tahun 2022	Capaian Kinerja dan Kerangka Pendanaan					Kelompok Sasaran	Prakiraan Maju Rencana Tahun 2024		Perangkat Daerah Penanggung Jawab	
						Target 2023	Pagu Indikatif	Lokasi	Sumber Dana	Prioritas		Target	Pagu Indikatif		
										Nasional					Daerah
		Umum Kantor yang Disediakan													
7 01 01 2.09	Pemeliharaan Barang Milik Daerah Penunjang Urusan Pemerintahan Daerah	Jumlah barang milik daerah (sarana dan prasarana aparatur perangkat daerah) Penunjang Urusan Pemerintahan Daerah yang dipelihara	jenis		jenis	4 jenis	512,974,000					4 jenis	564,271,400		
7 01 01 2.09 01	Penyediaan Jasa Pemeliharaan, Biaya Pemeliharaan, dan Pajak Kendaraan Perorangan Dinas atau Kendaraan Dinas Jabatan	Jumlah Kendaraan Perorangan Dinas atau Kendaraan Dinas Jabatan yang Dipelihara dan dibayarkan Pajaknya				2 Unit	53,030,000		PENDAPATAN ASLI DAERAH (PAD)	Memperkuat Stabilitas Polhukhankam Dan Transformasi Pelayanan Publik	Pemantapan Kualitas Infrastruktur	Kota Tangerang	2 Unit	58,333,000	KECAMATAN TANGERANG
7 01 01 2.09 02	Penyediaan Jasa Pemeliharaan, Biaya Pemeliharaan, Pajak dan Perizinan Kendaraan Dinas Operasional atau Lapangan	Jumlah Kendaraan Dinas Operasional atau Lapangan yang Dipelihara dan dibayarkan Pajak dan Perizinannya				52 Unit	311,200,000		PENDAPATAN ASLI DAERAH (PAD)	Memperkuat Stabilitas Polhukhankam Dan Transformasi Pelayanan Publik	Pemantapan Layanan Publik didukung aparatur yang berkompeten	Kota Tangerang	52 Unit	342,320,000	KECAMATAN TANGERANG
7 01 01 2.09 06	Pemeliharaan Peralatan dan Mesin Lainnya	Jumlah Peralatan dan Mesin Lainnya yang Dipelihara Jumlah Peralatan dan Mesin Lainnya yang Dipelihara Jumlah Peralatan dan Mesin Lainnya yang Dipelihara				0 Unit 6 Jenis 109 Unit	56,632,000		PENDAPATAN ASLI DAERAH (PAD)	Memperkuat Stabilitas Polhukhankam Dan Transformasi Pelayanan Publik	Pemantapan Layanan Publik didukung aparatur yang berkompeten	Kota Tangerang	0 Unit 6 Jenis 109 Unit	62,295,200	KECAMATAN TANGERANG
7 01 01 2.09 09	Pemeliharaan/Rehabilitasi Gedung Kantor dan Bangunan Lainnya	Jumlah Gedung Kantor dan Bangunan Lainnya yang Dipelihara/Direhabilitasi				9 Unit	92,112,000		PENDAPATAN ASLI DAERAH (PAD)	Memperkuat Stabilitas Polhukhankam Dan Transformasi Pelayanan Publik	Pemantapan Layanan Publik didukung aparatur yang berkompeten	Kota Tangerang	9 Unit	101,323,200	KECAMATAN TANGERANG
7 01 02	PROGRAM PENYELENGGARAAN PEMERINTAHAN DAN PELAYANAN PUBLIK	Cakupan Pelayanan Administrasi Kependudukan dan Perijinan Cakupan pelayanan administrasi kependudukan dan perizinan Cakupan Pelayanan Pengembangan UKM Kecamatan Cakupan pemberdayaan masyarakat	% % % %		% % % %	100 % 100 % 100 % 100 %	211,586,400						100 % 100 % 100 % 100 %	232,745,040	
7 01 02 2.01	Koordinasi Penyelenggaraan Kegiatan Pemerintahan di Tingkat Kecamatan	Jumlah Koordinasi penyelenggaraan pemerintahan di Tingkat kecamatan	jenis		jenis	1 jenis	8,936,500						1 jenis	9,830,150	
7 01 02 2.01 02	Peningkatan Efektifitas Kegiatan Pemerintahan di Tingkat Kecamatan	Jumlah Dokumen Peningkatan Efektifitas Kegiatan Pemerintahan di Tingkat Kecamatan Jumlah peserta pembinaan tata kelola pemerintahan				1 Dokumen 100 Orang	8,936,500		PENDAPATAN ASLI DAERAH (PAD)	Memperkuat Stabilitas Polhukhankam Dan Transformasi Pelayanan Publik	Pemantapan Layanan Publik didukung aparatur yang berkompeten	Kota Tangerang	1 Dokumen 100 Orang	9,830,150	KECAMATAN TANGERANG
7 01 02 2.02	Penyelenggaraan Urusan Pemerintahan yang Tidak Dilaksanakan oleh Unit Kerja Perangkat Daerah yang Ada di Kecamatan	Jumlah pelayanan penyelenggaraan urusan pemerintahan yang tidak dilaksanakan oleh unit kerja perangkat daerah yang ada di Kecamatan	jenis		jenis	2 jenis	183,328,400						2 jenis	201,661,240	
7 01 02 2.02 02	Fasilitasi Percepatan Pencapaian Standar Pelayanan Minimal di Wilayah Kecamatan	Jumlah Forum konsultasi pelayanan publik				1 kali 1 Laporan 24 kali	17,437,000		PENDAPATAN ASLI DAERAH (PAD)	Memperkuat Stabilitas Polhukhankam Dan Transformasi Pelayanan Publik	Pemantapan Layanan Publik didukung aparatur yang berkompeten	Kota Tangerang	1 kali 1 Laporan 24 kali	19,180,700	KECAMATAN TANGERANG

**Penetapan Rencana Kerja Pemerintah Daerah (RKPD)
Kota Tangerang
Tahun 2023**

Kode	Urusan/ Bidang Urusan/ Program/ Kegiatan/ Sub Kegiatan	Indikator Program/ Kegiatan/ Sub Kegiatan	Target Akhir Periode RPJMD	Realisasi Capaian RKPD Tahun 2021	Prakiraan Capaian Target RKPD Tahun 2022	Capaian Kinerja dan Kerangka Pendanaan					Kelompok Sasaran	Prakiraan Maju Rencana Tahun 2024		Perangkat Daerah Penanggung Jawab	
						Target 2023	Pagu Indikatif	Lokasi	Sumber Dana	Prioritas		Target	Pagu Indikatif		
										Nasional					Daerah
		Jumlah Laporan Fasilitasi Percepatan Pencapaian Standar Pelayanan Minimal di Wilayah Kecamatan Jumlah pelayanan PATEN Keliling													
7 01 02 2.02 03	Peningkatan Efektifitas Pelaksanaan Pelayanan kepada Masyarakat di Wilayah Kecamatan	Jumlah kafilah/ peserta MTQ/STQ Kecamatan yang di fasilitasi Jumlah kegiatan kemasyarakatan yang di fasilitasi Jumlah Laporan Peningkatan Efektifitas Pelaksanaan Pelayanan kepada Masyarakat di Wilayah Kecamatan				50 Orang 3 Jenis 2 Laporan	165,891,400		PENDAPATAN ASLI DAERAH (PAD)	Memperkuat Stabilitas Polhukhankam Dan Transformasi Pelayanan Publik	Pemantapan Layanan Publik didukung aparatur yang berkompeten	Kota Tangerang	50 Orang 3 Jenis 2 Laporan	182,480,540	KECAMATAN TANGERANG
7 01 02 2.03	Koordinasi Pemeliharaan Prasarana dan Sarana Pelayanan Umum	Jumlah pemeliharaan sarana dan prasarana pelayanan umum yang dikoordinasikan	jenis		jenis	1 jenis	19,321,500						1 jenis	21,253,650	
7 01 02 2.03 01	Koordinasi/Sinergi dengan Perangkat Daerah dan/atau Instansi Vertikal yang Terkait dalam Pemeliharaan Sarana dan Prasarana Pelayanan Umum	Jumlah Dokumen Koordinasi/Sinergi dengan Perangkat Daerah dan/atau Instansi Vertikal yang Terkait dalam Pemeliharaan Sarana dan Prasarana Pelayanan Umum Jumlah Koordinasi pemeliharaan sarana dan prasarana pelayanan umum yang dilakukan				2 Dokumen 2 kali	19,321,500		PENDAPATAN ASLI DAERAH (PAD)	Memperkuat Stabilitas Polhukhankam Dan Transformasi Pelayanan Publik	Pemantapan Layanan Publik didukung aparatur yang berkompeten	Kota Tangerang	2 Dokumen 2 kali	21,253,650	KECAMATAN TANGERANG
7 01 03	PROGRAM PEMBERDAYAAN MASYARAKAT DESA DAN KELURAHAN	Cakupan pelayanan kemasyarakatan kecamatan Cakupan pelayanan pembangunan sarana prasarana wilayah kelurahan Cakupan pelayanan pengembangan UMKM kecamatan	% % %		% % %	100 % 100 % 100 %	2,625,422,280						100 % 100 % 100 %	2,887,964,508	
7 01 03 2.02	Kegiatan Pemberdayaan Kelurahan	Jumlah kelompok masyarakat yang diberdayakan Jumlah UMKM yang diberdayakan	jenis orang		jenis orang	8 jenis 20 orang	2,625,422,280						8 jenis 20 orang	2,887,964,508	
7 01 03 2.02 02	Pembangunan Sarana dan Prasarana Kelurahan	Jumlah kegiatan pembangunan sarana dan prasarana wilayah kelurahan yang difasilitasi Jumlah Pemeliharaan PJU Lingkungan yang diadakan/dipelihara Jumlah Sarana dan Prasarana Kelurahan yang Terbangun				8 Jenis 8 Kelurahan 8 Unit	227,706,500			Memperkuat Stabilitas Polhukhankam Dan Transformasi Pelayanan Publik	Pemantapan Layanan Publik didukung aparatur yang berkompeten	Kota Tangerang	8 Jenis 8 Kelurahan 8 Unit	250,477,150	KECAMATAN TANGERANG
7 01 03 2.02 03	Pemberdayaan Masyarakat di Kelurahan	Jumlah guru ngaji, amil pengurusan jenazah, marbot masjid, dan guru madrasah diniyah takmiliah (MDT) Jumlah Pelaku UMKM yang mengikuti pelatihan dan pendampingan usaha				421 Orang 20 Orang 4 Pokmas / Ormas 76 Posyandu	2,397,715,780			Memperkuat Stabilitas Polhukhankam Dan Transformasi Pelayanan Publik	Pemantapan Layanan Publik didukung aparatur yang berkompeten	Kota Tangerang	421 Orang 20 Orang 4 Pokmas / Ormas 76 Posyandu	2,637,487,358	KECAMATAN TANGERANG

**Penetapan Rencana Kerja Pemerintah Daerah (RKPD)
Kota Tangerang
Tahun 2023**

Kode	Urusan/ Bidang Urusan/ Program/ Kegiatan/ Sub Kegiatan	Indikator Program/ Kegiatan/ Sub Kegiatan	Target Akhir Periode RPJMD	Realisasi Capaian RKPD Tahun 2021	Prakiraan Capaian Target RKPD Tahun 2022	Capaian Kinerja dan Kerangka Pendanaan						Kelompok Sasaran	Prakiraan Maju Rencana Tahun 2024		Perangkat Daerah Penanggung Jawab
						Target 2023	Pagu Indikatif	Lokasi	Sumber Dana	Prioritas			Target	Pagu Indikatif	
										Nasional	Daerah				
		Jumlah Pokmas dan Ormas yang Melaksanakan Pemberdayaan Masyarakat di Kelurahan Jumlah posyandu yang menerima dana operasional untuk pelayanan kemasyarakatan													
7 01 04	PROGRAM KOORDINASI KETENTRAMAN DAN KETERTIBAN UMUM	Cakupan pelayanan penertiban	%		%	100 %	944,105,304						100 %	1,038,515,834	
7 01 04 2.02	Koordinasi Penerapan dan Penegakan Peraturan Daerah dan Peraturan Kepala Daerah	Jumlah monitoring dan operasi penerapan dan penegakan peraturan daerah dan kepala daerah yang dilakukan	jenis		jenis	3 jenis	944,105,304						3 jenis	1,038,515,834	
7 01 04 2.02 01	Koordinasi/Sinergi dengan Perangkat Daerah yang Tugas dan Fungsinya di Bidang Penegakan Peraturan Perundang-Undangan dan/atau Kepolisian Negara Republik Indonesia Jumlah monitoring keamanan di wilayah Kecamatan Jumlah Operasi Penertiban dilakukan Jumlah penanggulangan Bencana yang dilakukan	Jumlah Laporan Koordinasi/Sinergi dengan Perangkat Daerah yang Tugas dan Fungsinya di Bidang Penegakan Peraturan Perundang-Undangan dan/atau Kepolisian Negara Republik Indonesia Jumlah monitoring keamanan di wilayah Kecamatan Jumlah Operasi Penertiban dilakukan Jumlah penanggulangan Bencana yang dilakukan				12 Laporan 312 kali 96 Operasi 1 Lokasi	944,105,304		PENDAPATAN ASLI DAERAH (PAD)	Memperkuat Stabilitas Polhukhankam Dan Transformasi Pelayanan Publik	Pemantapan Layanan Publik didukung aparatur yang berkompeten	Kota Tangerang	12 Laporan 312 kali 96 Operasi 1 Lokasi	1,038,515,834	KECAMATAN TANGERANG
TOTAL							36,620,329,339							40,282,362,272	

**Penetapan Rencana Kerja Pemerintah Daerah (RKPD)
Kota Tangerang
Tahun 2023**

Kode	Urusan/ Bidang Urusan/ Program/ Kegiatan/ Sub Kegiatan	Indikator Program/ Kegiatan/ Sub Kegiatan	Target Akhir Periode RPJMD	Realisasi Capaian RKPD Tahun 2021	Prakiraan Capaian Target RKPD Tahun 2022	Capaian Kinerja dan Kerangka Pendanaan						Kelompok Sasaran	Prakiraan Maju Rencana Tahun 2024		Perangkat Daerah Penanggung Jawab
						Target 2023	Pagu Indikatif	Lokasi	Sumber Dana	Prioritas			Target	Pagu Indikatif	
										Nasional	Daerah				
8 01 01 2.07	Pengadaan Barang Milik Daerah Penunjang Urusan Pemerintah Daerah	Tingkat ketersediaan sarana dan prasarana aparatur perangkat daerah yang memadai	%		%	100 %	299,598,000						100 %	350,000,000	
8 01 01 2.07 06	Pengadaan Peralatan dan Mesin Lainnya	Jumlah Unit Peralatan dan Mesin Lainnya yang Disediakan				2 Paket	299,598,000		PENDAPATAN ASLI DAERAH (PAD)	Memperkuat Stabilitas Polhukhankam Dan Transformasi Pelayanan Publik	Pemantapan Kualitas Infrastruktur	Badan Kesbangpol Kota Tangerang	2 Paket	350,000,000	BADAN KESATUAN BANGSA DAN POLITIK
8 01 01 2.08	Penyediaan Jasa Penunjang Urusan Pemerintahan Daerah	Tingkat ketersediaan pelayanan jasa pendukung administrasi perkantoran	%		%	100 %	1,811,493,024						100 %	2,135,672,704	
8 01 01 2.08 02	Penyediaan Jasa Komunikasi, Sumber Daya Air dan Listrik	Jumlah Laporan Penyediaan Jasa Komunikasi, Sumber Daya Air dan Listrik yang Disediakan				1 Laporan	99,000,000		PENDAPATAN ASLI DAERAH (PAD)	Memperkuat Stabilitas Polhukhankam Dan Transformasi Pelayanan Publik	Pemantapan Kualitas Infrastruktur	Badan Kesbangpol Kota Tangerang	1 Laporan	150,000,000	BADAN KESATUAN BANGSA DAN POLITIK
8 01 01 2.08 03	Penyediaan Jasa Peralatan dan Perlengkapan Kantor	Jumlah Laporan Penyediaan Jasa Peralatan dan Perlengkapan Kantor yang Disediakan				1 Laporan	32,400,000		PENDAPATAN ASLI DAERAH (PAD)	Memperkuat Stabilitas Polhukhankam Dan Transformasi Pelayanan Publik	Pemantapan Kualitas Infrastruktur	Badan Kesbangpol Kota Tangerang	1 Laporan	50,000,000	BADAN KESATUAN BANGSA DAN POLITIK
8 01 01 2.08 04	Penyediaan Jasa Pelayanan Umum Kantor	Jumlah Laporan Penyediaan Jasa Pelayanan Umum Kantor yang Disediakan				12 Laporan	1,680,093,024		PENDAPATAN ASLI DAERAH (PAD)	Memperkuat Stabilitas Polhukhankam Dan Transformasi Pelayanan Publik	Pemantapan Kualitas Infrastruktur	Badan Kesbangpol Kota Tangerang	12 Laporan	1,935,672,704	BADAN KESATUAN BANGSA DAN POLITIK
8 01 01 2.09	Pemeliharaan Barang Milik Daerah Penunjang Urusan Pemerintahan Daerah	Tingkat ketersediaan sarana dan prasarana aparatur perangkat daerah yang memadai	%		%	100 %	520,312,116						100 %	800,000,000	
8 01 01 2.09 01	Penyediaan Jasa Pemeliharaan, Biaya Pemeliharaan, dan Pajak Kendaraan Perorangan Dinas atau Kendaraan Dinas Jabatan	Jumlah Kendaraan Perorangan Dinas atau Kendaraan Dinas Jabatan yang Dipelihara dan dibayarkan Pajaknya				4 Unit	102,818,396		PENDAPATAN ASLI DAERAH (PAD)	Memperkuat Stabilitas Polhukhankam Dan Transformasi Pelayanan Publik	Pemantapan Kualitas Infrastruktur	Badan Kesbangpol Kota Tangerang	4 Unit	150,000,000	BADAN KESATUAN BANGSA DAN POLITIK
8 01 01 2.09 02	Penyediaan Jasa Pemeliharaan, Biaya Pemeliharaan, Pajak dan Perizinan Kendaraan Dinas Operasional atau Lapangan	Jumlah Kendaraan Dinas Operasional atau Lapangan yang Dipelihara dan dibayarkan Pajak dan Perizinannya				12 Unit	190,203,720		PENDAPATAN ASLI DAERAH (PAD)	Memperkuat Stabilitas Polhukhankam Dan Transformasi Pelayanan Publik	Pemantapan Kualitas Infrastruktur	Badan Kesbangpol Kota Tangerang	12 Unit	200,000,000	BADAN KESATUAN BANGSA DAN POLITIK
8 01 01 2.09 06	Pemeliharaan Peralatan dan Mesin Lainnya	Jumlah Peralatan dan Mesin Lainnya yang Dipelihara				60 Unit	27,535,000		PENDAPATAN ASLI DAERAH (PAD)	Memperkuat Stabilitas Polhukhankam Dan Transformasi Pelayanan Publik	Pemantapan Kualitas Infrastruktur	Badan Kesbangpol Kota Tangerang	60 Unit	250,000,000	BADAN KESATUAN BANGSA DAN POLITIK
8 01 01 2.09 09	Pemeliharaan/Rehabilitasi Gedung Kantor dan Bangunan Lainnya	Jumlah Gedung Kantor dan Bangunan Lainnya yang Dipelihara/Direhabilitasi				1 Unit	199,755,000		PENDAPATAN ASLI DAERAH (PAD)	Memperkuat Stabilitas Polhukhankam Dan Transformasi Pelayanan Publik		Badan Kesbangpol Kota Tangerang	1 Unit	200,000,000	BADAN KESATUAN BANGSA DAN POLITIK
8 01 02	PROGRAM PENGUATAN IDEOLOGI PANCASILA DAN KARAKTER KEBANGSAAN	Tingkat pemahaman ideologi pancasila dan karakter kebangsaan bagi masyarakat yang dibina	% Persen		% Persen	100 % 100 Persen	630,040,600						100 % 100 Persen	550,000,000	
8 01 02 2.01	Perumusan Kebijakan Teknis dan Pemantapan Pelaksanaan Bidang Ideologi Pancasila dan Karakter Kebangsaan	Tingkat pemahaman ideologi pancasila dan karakter kebangsaan bagi masyarakat yang dibina	%		%	100 %	630,040,600						100 %	550,000,000	
8 01 02 2.01 04	Pelaksanaan Koordinasi di Bidang Ideologi Wawasan Kebangsaan, Bela Negara, Karakter Bangsa, Pembauran Kebangsaan, Bineka Tunggal Ika dan Sejarah Kebangsaan	Jumlah Orang yang Mengikuti Koordinasi di Bidang Ideologi Wawasan Kebangsaan, Bela Negara, Karakter Bangsa, Pembauran Kebangsaan,				300 Orang	630,040,600		PENDAPATAN ASLI DAERAH (PAD)	Memperkuat Stabilitas Polhukhankam Dan Transformasi Pelayanan Publik	Pemantapan Kualitas Infrastruktur	Tokoh Masyarakat Kota Tangerang	300 Orang	550,000,000	BADAN KESATUAN BANGSA DAN POLITIK

**Penetapan Rencana Kerja Pemerintah Daerah (RKPD)
Kota Tangerang
Tahun 2023**

Kode	Urusan/ Bidang Urusan/ Program/ Kegiatan/ Sub Kegiatan	Indikator Program/ Kegiatan/ Sub Kegiatan	Target Akhir Periode RPJMD	Realisasi Capaian RKPD Tahun 2021	Prakiraan Capaian Target RKPD Tahun 2022	Capaian Kinerja dan Kerangka Pendanaan					Kelompok Sasaran	Prakiraan Maju Rencana Tahun 2024		Perangkat Daerah Penanggung Jawab	
						Target 2023	Pagu Indikatif	Lokasi	Sumber Dana	Prioritas		Target	Pagu Indikatif		
										Nasional					Daerah
		Bineka Tunggai Ika dan Sejarah Kebangsaan													
8 01 03	PROGRAM PENINGKATAN PERAN PARTAI POLITIK DAN LEMBAGA PENDIDIKAN MELALUI PENDIDIKAN POLITIK DAN PENGEMBANGAN ETIKA SERTA BUDAYA POLITIK	Tingkat Pembinaan Partai POLitik dalam Pendidikan politik masyarakat	Persen		Persen	100 Persen	3,836,260,100					100 Persen	4,200,000,000		
8 01 03 2.01	Perumusan Kebijakan Teknis dan Pemantapan Pelaksanaan Bidang Pendidikan Politik, Etika Budaya Politik, Peningkatan Demokrasi, Fasilitasi Kelembagaan Pemerintahan, Perwakilan dan Partai Politik, Pemilihan Umum/Pemilihan Umum Kepala Daerah, serta Pemantauan Situasi Politik	Tingkat pembinaan partai politik dalam pendidikan politik masyarakat	%		%	100 %	3,836,260,100					100 %	4,200,000,000		
8 01 03 2.01 02	Penyusunan Bahan Perumusan Kebijakan di Bidang Pendidikan Politik, Etika Budaya Politik, Peningkatan Demokrasi, Fasilitasi Kelembagaan Pemerintahan, Perwakilan dan Partai Politik, Pemilihan Umum/Pemilihan Umum Kepala Daerah, serta Pemantauan Situasi Politik di Daerah	Jumlah Kebijakan di Bidang Pendidikan Politik, Etika Budaya Politik, Peningkatan Demokrasi, Fasilitasi Kelembagaan Pemerintahan, Perwakilan dan Partai Politik, Pemilihan Umum/Pemilihan Umum Kepala Daerah, serta Pemantauan Situasi Politik di Daerah yang Disusun				2 Kegiatan	3,588,285,100		PENDAPATAN ASLI DAERAH (PAD)	Memperkuat Stabilitas Polhukhankam Dan Transformasi Pelayanan Publik	Pemantapan Kualitas Infrastruktur	Partai Politik Kota Tangerang	2 Kegiatan	3,900,000,000	BADAN KESATUAN BANGSA DAN POLITIK
8 01 03 2.01 04	Pelaksanaan Koordinasi di Bidang Pendidikan Politik, Etika Budaya Politik, Peningkatan Demokrasi, Fasilitasi Kelembagaan Pemerintahan, Perwakilan dan Partai Politik, Pemilihan Umum/Pemilihan Umum Kepala Daerah, serta Pemantauan Situasi Politik di Daerah	Jumlah Orang yang Mengikuti Koordinasi di Bidang Pendidikan Politik, Etika Budaya Politik, Peningkatan Demokrasi, Fasilitasi Kelembagaan Pemerintahan, Perwakilan dan Partai Politik, Pemilihan Umum/Pemilihan Umum Kepala Daerah, serta Pemantauan Situasi Politik di Daerah				500 Orang	247,975,000		PENDAPATAN ASLI DAERAH (PAD)	Memperkuat Stabilitas Polhukhankam Dan Transformasi Pelayanan Publik	Pemantapan Kualitas Infrastruktur	Partai Politik Kota Tangerang	500 Orang	300,000,000	BADAN KESATUAN BANGSA DAN POLITIK
8 01 04	PROGRAM PEMBERDAYAAN DAN PENGAWASAN ORGANISASI KEMASYARAKATAN	Tingkat pemberdayaan dan pengawasan organisasi kemasyarakatan	Persen		Persen	100 Persen	17,436,890,900					100 Persen	1,825,000,000		
8 01 04 2.01	Perumusan Kebijakan Teknis dan Pemantapan Pelaksanaan Bidang Pemberdayaan dan Pengawasan Organisasi Kemasyarakatan	Tingkat pemberdayaan dan pengawasan organisasi kemasyarakatan	%		%	100 %	17,436,890,900					100 %	1,825,000,000		
8 01 04 2.01 02	Penyusunan Bahan Perumusan Kebijakan di Bidang Pendaftaran Ormas, Pemberdayaan Ormas, Evaluasi dan Mediasi Sengketa Ormas, Pengawasan Ormas dan Ormas Asing di Daerah	Jumlah Kebijakan di Bidang Pendaftaran Ormas, Pemberdayaan Ormas, Evaluasi dan Mediasi Sengketa Ormas, Pengawasan Ormas dan Ormas Asing di Daerah yang Disusun				1 Dokumen	46,061,700			Memperkuat Stabilitas Polhukhankam Dan Transformasi Pelayanan Publik	Pemantapan Kualitas Infrastruktur		1 Dokumen	75,000,000	BADAN KESATUAN BANGSA DAN POLITIK
8 01 04 2.01 03	Pelaksanaan Kebijakan di Bidang Pendaftaran Ormas, Pemberdayaan Ormas, Evaluasi dan Mediasi Sengketa Ormas, Pengawasan Ormas dan Ormas Asing di Daerah	Jumlah Orang yang Mengikuti Pelaksanaan Kebijakan di Bidang Pendaftaran Ormas, Pemberdayaan Ormas, Evaluasi dan Mediasi Sengketa Ormas,				500 Orang	445,814,500		PENDAPATAN ASLI DAERAH (PAD)	Memperkuat Stabilitas Polhukhankam Dan Transformasi Pelayanan Publik	Pemantapan Kualitas Infrastruktur		500 Orang	250,000,000	BADAN KESATUAN BANGSA DAN POLITIK

**Penetapan Rencana Kerja Pemerintah Daerah (RKPD)
Kota Tangerang
Tahun 2023**

Kode	Urusan/ Bidang Urusan/ Program/ Kegiatan/ Sub Kegiatan	Indikator Program/ Kegiatan/ Sub Kegiatan	Target Akhir Periode RPJMD	Realisasi Capaian RKPD Tahun 2021	Prakiraan Capaian Target RKPD Tahun 2022	Capaian Kinerja dan Kerangka Pendanaan					Kelompok Sasaran	Prakiraan Maju Rencana Tahun 2024		Perangkat Daerah Penanggung Jawab	
						Target 2023	Pagu Indikatif	Lokasi	Sumber Dana	Prioritas		Target	Pagu Indikatif		
										Nasional					Daerah
		Pengawasan Ormas dan Ormas Asing di Daerah													
8 01 04 2.01 04	Pelaksanaan Koordinasi di Bidang Pendaftaran Ormas, Pemberdayaan Ormas, Evaluasi dan Mediasi Sengketa Ormas, Pengawasan Ormas dan Ormas Asing di Daerah	Jumlah Orang yang Mengikuti Koordinasi di Bidang Pendaftaran Ormas, Pemberdayaan Ormas, Evaluasi dan Mediasi Sengketa Ormas, Pengawasan Ormas dan Ormas Asing di Daerah				50 Orang	16,945,014,700		PENDAPATAN ASLI DAERAH (PAD)	Memperkuat Stabilitas Polhukhankam Dan Transformasi Pelayanan Publik	Pemantapan Kualitas Infrastruktur		50 Orang	1,500,000,000	BADAN KESATUAN BANGSA DAN POLITIK
8 01 05	PROGRAM PEMBINAAN DAN PENGEMBANGAN KETAHANAN EKONOMI, SOSIAL, DAN BUDAYA	Tingkat pemberantasan penyakit masyarakat (pekat)	Persen		Persen	100 Persen	506,293,450						100 Persen	575,000,000	
8 01 05 2.01	Perumusan Kebijakan Teknis dan Pemantapan Pelaksanaan Bidang Ketahanan Ekonomi, Sosial dan Budaya	Tingkat pengawasan penyakit masyarakat (pekat)	%		%	100 %	506,293,450						100 %	575,000,000	
8 01 05 2.01 03	Pelaksanaan Kebijakan di Bidang Ketahanan Ekonomi, Sosial, Budaya dan Fasilitasi Pencegahan Penyalagunaan Narkotika, Fasilitasi Kerukunan Umat Beragama dan Penghayat Kepercayaan di Daerah	Jumlah Orang yang Mengikuti Pelaksanaan Kebijakan di Bidang Ketahanan Ekonomi, Sosial, Budaya dan Fasilitasi Pencegahan Penyalagunaan Narkotika, Fasilitasi Kerukunan Umat Beragama dan Penghayat Kepercayaan di Daerah				1500 Orang	472,658,400		PENDAPATAN ASLI DAERAH (PAD) PENDAPATAN ASLI DAERAH (PAD)	Memperkuat Stabilitas Polhukhankam Dan Transformasi Pelayanan Publik	Pemantapan Kualitas Infrastruktur	0	1500 Orang	500,000,000	BADAN KESATUAN BANGSA DAN POLITIK
8 01 05 2.01 04	Pelaksanaan Koordinasi di Bidang Ketahanan Ekonomi, Sosial, Budaya dan Fasilitasi Pencegahan Penyalagunaan Narkotika, Fasilitasi Kerukunan Umat Beragama dan Penghayat Kepercayaan di Daerah	Jumlah Orang yang Mengikuti Koordinasi di Bidang Ketahanan Ekonomi, Sosial, Budaya dan Fasilitasi Pencegahan Penyalagunaan Narkotika, Fasilitasi Kerukunan Umat Beragama dan Penghayat Kepercayaan di Daerah				100 Orang	33,635,050		PENDAPATAN ASLI DAERAH (PAD)	Memperkuat Stabilitas Polhukhankam Dan Transformasi Pelayanan Publik	Pemantapan Kualitas Infrastruktur	0	100 Orang	75,000,000	BADAN KESATUAN BANGSA DAN POLITIK
8 01 06	PROGRAM PENINGKATAN KEWASPADAAN NASIONAL DAN PENINGKATAN KUALITAS DAN FASILITASI PENANGANAN KONFLIK SOSIAL	Tingkat Pencegahan Konflik Melalui Mediasi	Persen		Persen	50,54 Persen	808,416,000						50,54 Persen	800,000,000	
8 01 06 2.01	Perumusan Kebijakan Teknis dan Pelaksanaan Pemantapan Kewaspadaan Nasional dan Penanganan Konflik Sosial	Tingkat pencegahan konflik melalui mediasi	%		%	68 %	808,416,000						68 %	800,000,000	
8 01 06 2.01 04	Pelaksanaan Koordinasi di Bidang Kewaspadaan Dini, Kerja Sama Intelijen, Pemantauan Orang Asing, Tenaga Kerja Asing dan Lembaga Asing, Kewaspadaan Perbatasan antar Negara, Fasilitasi Kelembagaan Bidang Kewaspadaan, serta Penanganan Konflik di Daerah	Jumlah Orang yang Mengikuti Koordinasi di Bidang Kewaspadaan Dini, Kerja Sama Intelijen, Pemantauan Orang Asing, Tenaga Kerja Asing dan Lembaga Asing, Kewaspadaan Perbatasan antar Negara, Fasilitasi Kelembagaan Bidang Kewaspadaan, serta Penanganan Konflik di Daerah				250 Orang	808,416,000		PENDAPATAN ASLI DAERAH (PAD)	Memperkuat Stabilitas Polhukhankam Dan Transformasi Pelayanan Publik	Pemantapan Kualitas Infrastruktur	Tim Kewaspadaan Nasional dan Penanganan Konflik Sosial di Kota Tangerang	250 Orang	800,000,000	BADAN KESATUAN BANGSA DAN POLITIK
TOTAL							34,754,018,650							22,320,762,704	



BAB VI KINERJA PENYELENGGARAAN PEMERINTAHAN DAERAH



Kinerja Penyelenggaraan Pemerintah Daerah meliputi Indikator Kinerja Utama atau disingkat IKU dan Indikator Kinerja Kunci atau disingkat IKK. IKU adalah ukuran keberhasilan dari suatu tujuan dan sasaran strategis pembangunan daerah, adapun IKK adalah ukuran keberhasilan dari suatu tujuan dan sasaran strategis organisasi perangkat daerah.

6.1. INDIKATOR KINERJA DAERAH

Ukuran keberhasilan pembangunan secara makro terlihat dari pencapaian indikator kinerja daerah. Indikator kinerja daerah merupakan capaian akhir dari semua kinerja pembangunan yang dimulai dari kinerja output, outcome, kinerja sasaran dan kinerja tujuan pembangunan. Kinerja daerah tahun 2023 mengacu kepada indikator kinerja daerah yang telah ditetapkan di dalam Perubahan RPJMD Kota Tangerang 2019-2023 sebagaimana tabel di bawah ini :

Tabel 6.1. Indikator Kinerja Pembangunan Tahun 2023

No	Indikator Makro	Satuan	Target Tahun 2023	
			Berdasarkan RPJMD	RKPD
1.	Indeks Pembangunan Manusia (IPM)	Poin	79,13-80,05	79,13-80,05
2.	Laju Pertumbuhan Ekonomi (LPE)	%	4,86-5,30	4,86-5,30
3.	Tingkat Kemiskinan (% jumlah penduduk miskin dibawah garis kemiskinan)	%	4,01-4,39	4,01-4,39
4.	Tingkat Pengangguran Terbuka (TPT)	%	6,45-7,54	6,45-7,54
5.	Gini Ratio	Poin	0,305-0,316	0,305-0,316
6.	Tingkat Inflasi	%	3,5	3,5-4,5

Sumber : Perubahan RPJMD Kota Tangerang 2019-2023 dan sumber lain 2022

6.2. INDIKATOR KINERJA UTAMA (IKU)

Indikator Kinerja Utama merupakan ukuran keberhasilan dari suatu tujuan dan sasaran strategis operasional. Indikator kinerja utama menjadi pertimbangan prioritas dalam mengarahkan sumber daya termasuk pengalokasian anggaran dalam upaya pencapaian kinerja daerah.

Indikator kinerja utama tahun 2023 mengacu kepada RPJMD yang dibagi ke dalam 3 aspek yaitu:

1. Aspek Kesejahteraan Masyarakat
2. Aspek Pelayanan Umum
3. Aspek daya Saing Daerah

Indikator Kinerja Utama Tahun 2023 dapat disajikan pada tabel di bawah ini:

Tabel 6.2. Indikator Kinerja Utama Tahun 2022-2023

Kode						Aspek/Fokus/Urusan/Indikator	Satuan Indikator	Kondisi Kinerja Awal (2018)	Target	
									2022	2023
								Realisasi	Target	Target
A						ASPEK KESEJAHTERAAN MASYARAKAT				
A	1					Fokus Kesejahteraan dan Pemerataan Ekonomi				
A	1	3				Penunjang Urusan Pemerintahan				
A	1	3	0	0	1	Indeks Pembangunan Manusia (IPM)	Point	77,92	78,82-79,05	79,13-80,05
A	1	3	0	0	2	Laju Pertumbuhan Ekonomi (LPE)	%	4,95	4,13-5,01	4,86-5,30
A	1	3	0	0	3	Tingkat Kemiskinan (Persentase Penduduk Miskin) (Persentase Penduduk yang Hidup Dibawah Garis Kemiskinan)	%	4,76	4,35-4,65	4,01-4,39
A	1	3	0	0	4	Indeks Kepuasan Masyarakat (IKM)	Point	82,54	85,33	85,83
A	1	3	0	0	5	Indeks Daya Beli (IDB)	Point	81,37	82,94	83,91
A	1	3	0	0	6	Pengeluaran per Kapita Setahun yang Disesuaikan (PPP/DB)	Rp. Ribu	14.443	15.205	15.696
A	2					Fokus Kesejahteraan Sosial				
A	2	1				Urusan Wajib				
A	2	1	1			Urusan Wajib yang Berkaitan Dengan Pelayanan Dasar				
A	2	1	1	1		Urusan Pemerintahan Bidang Pendidikan				
A	1	1	1	1	1	Indeks Pengetahuan (Indeks Pendidikan) (IP)	Point	73,45	74,82 - 74,93	75,14 - 76,74
A	1	1	1	1	2	Harapan Lama Sekolah (HLS)	Tahun	13,83	13,87	14,26
A	1	1	1	1	3	Rata-rata Lama Sekolah (RLS)	Tahun	10,51	10,92	11,14
A	1	1	1	1	4	Angka partisipasi murni (APM) SD/MI/Paket A	%	97,48	97,67	97,72
A	1	1	1	1	5	Angka partisipasi murni (APM) SMP/MTs/Paket B	%	98,97	98,99	99,00
A	2	1	1	2		Urusan Pemerintahan Bidang Kesehatan				
A	2	1	1	2	1	Indeks Kesehatan (Indeks Harapan Hidup)	Point	79,15	79,48	79,66
A	2	1	1	2	2	Usia Harapan Hidup (UHH)	Tahun	71,45	71,66	71,78
A	2	1	1	2	3	Angka kematian bayi (AKB)	Orang per 1.000 kelahiran hiup	1,25	1,10	1,07
A	2	1	1	2	4	Angka kematian ibu (AKI)	Orang per 100.000 kelahiran hidup	15,31	12,51	12,13
A	2	1	1	2	5	Angka kesakitan	Orang per 100.000 penduduk	N/A	184	182

Kode						Aspek/Fokus/Urusan/Indikator	Satuan Indikator	Kondisi Kinerja Awal (2018)	Target	
									2022	2023
								Realisasi	Target	Target
A	2	1	2			Urusan Wajib yang Tidak Berkaitan Dengan Pelayanan Dasar				
A	2	1	2	1		Urusan Pemerintahan Bidang Tenaga Kerja				
A	2	1	2	1	1	Tingkat Pengangguran Terbuka (TPT)	%	7,41	6,90	6,45
B						ASPEK PELAYANAN UMUM				
B	1					Fokus Urusan Wajib				
B	1	1				Urusan Wajib				
B	1	1	1			Urusan Wajib yang Berkaitan Dengan Pelayanan Dasar				
B	1	1	1	1		Urusan Pemerintahan Bidang Pendidikan				
B	1	1	1	1	1	Tingkat ketersediaan daya tampung SD	%	82,11	87,92	87,92
B	1	1	1	1	2	Persentase SD yang memenuhi sarana, prasarana dan fasilitas sekolah sesuai standar	%	85,32	98,96	98,96
B	1	1	1	1	3	Tingkat layanan terhadap siswa miskin SD	%	100,00	100,00	100,00
B	1	1	1	1	4	Persentase pengembangan minat bakat siswa SD/MI	%	100,00	100,00	100,00
B	1	1	1	1	5	Tingkat ketersediaan daya tampung SMP	%	84,29	96,68	96,68
B	1	1	1	1	6	Persentase SMP yang memenuhi sarana, prasarana dan fasilitas sekolah sesuai standar	%	75,38	98,47	98,47
B	1	1	1	1	7	Tingkat layanan terhadap siswa miskin SMP	%	100,00	100,00	100,00
B	1	1	1	1	8	Persentase pengembangan minat bakat Siswa SMP/MTs	%	100,00	100,00	100,00
B	1	1	1	1	9	Persentase jumlah warga negara Usia 5-6 Tahun yang berpartisipasi dalam pendidikan PAUD	%	100,00	100,00	100,00
B	1	1	1	1	10	Tingkat ketersediaan daya tampung PAUD	%	67,26	82,05	83,73
B	1	1	1	1	11	Persentase PAUD yang memenuhi sarana, prasarana dan fasilitas sekolah sesuai standar	%	71,08	89,15	89,15
B	1	1	1	1	12	Persentase pengembangan minat bakat siswa PAUD	%	100,00	100,00	100,00
B	1	1	1	1	13	Persentase jumlah warga negara Usia 7-18 Tahun yang belum menyelesaikan pendidikan dasar dan atau menengah yang berpartisipasi dalam pendidikan kesetaraan	%	100,00	100,00	100,00
B	1	1	1	1	14	Persentase pendidikan non formal yang memenuhi sarana, prasarana dan fasilitas sekolah sesuai	%	100,00	100,00	100,00

Kode						Aspek/Fokus/Urusan/Indikator	Satuan Indikator	Kondisi Kinerja Awal (2018)	Target		
									2022	2023	
								Realisasi	Target	Target	
						standar					
B	1	1	1	1	1	5	Persentase lulusan Paket A, B dan C	%	100,00	100,00	100,00
B	1	1	1	1	1	6	Persentase guru bersertifikat	%	70,66	97,50	97,50
B	1	1	1	1	1	7	Persentase guru SD dan SMP berkualifikasi S1/D4	%	87,01	90,88	90,88
B	1	1	1	1	1	8	Tingkat kompetensi pendidik dan tenaga kependidikan	%	100,00	100,00	100,00
B	1	1	1	1	2		Urusan Pemerintahan Bidang Kesehatan				
B	1	1	1	2	1		Persentase ibu hamil yang mendapat pelayanan kesehatan sesuai standar	%	99,98	100,00	100,00
B	1	1	1	2	2		Persentase ibu bersalin yang mendapat pelayanan kesehatan sesuai standar	%	99,49	100,00	100,00
B	1	1	1	2	3		Persentase bayi baru lahir yang mendapat pelayanan kesehatan sesuai standar	%	104,39	100,00	100,00
B	1	1	1	2	4		Persentase balita yang mendapat pelayanan kesehatan sesuai standar	%	96,40	100,00	100,00
B	1	1	1	2	5		Persentase anak pada usia pendidikan dasar yang mendapat pelayanan kesehatan sesuai standar	%	86,46	100,00	100,00
B	1	1	1	2	6		Persentase usia lanjut yang mendapat pelayanan kesehatan sesuai standar	%	100,00	100,00	100,00
B	1	1	1	2	7		Cakupan balita gizi buruk mendapat perawatan	%	88,96	89,00	89,00
B	1	1	1	2	8		Cakupan pembinaan lingkungan sehat	%	100,00	100,00	100,00
B	1	1	1	2	9		Persentase orang beresiko terinfeksi HIV mendapatkan pemeriksaan HIV sesuai standar	%	100,00	100,00	100,00
B	1	1	1	2	10		Persentase orang dengan terduga TBC yang mendapatkan pelayanan TB sesuai standar	%	N/A	100,00	100,00
B	1	1	1	2	11		Persentase kasus berpotensi KLB yang ditangani	%	100,00	100,00	100,00
B	1	1	1	2	12		Persentase jumlah penduduk usia 15-59 tahun mendapatkan skrining sesuai standar	%	100,00	100,00	100,00
B	1	1	1	2	13		Persentase penderita hipertensi mendapatkan pelayanan kesehatan sesuai standar	%	100,00	100,00	100,00
B	1	1	1	2	14		Persentase penderita diabetes melitus mendapatkan pelayanan kesehatan sesuai standar	%	100,00	100,00	100,00

Kode						Aspek/Fokus/Urusan/Indikator	Satuan Indikator	Kondisi Kinerja Awal (2018)	Target	
									2022	2023
								Realisasi	Target	Target
B	1	1	1	2	15	Persentase orang dengan gangguan jiwa (ODGJ) berat mendapatkan pelayanan kesehatan sesuai standar	%	67,78	85,33	90,63
B	1	1	1	2	16	Persentase fasilitas pelayanan kesehatan primer yang memenuhi standar	%	30,00	100,00	100,00
B	1	1	1	2	17	Cakupan masyarakat yang mendapat kunjungan rumah oleh petugas kesehatan sesuai standar	%	45,00	62,50	67,50
B	1	1	1	2	18	Persentase fasilitas pelayanan kesehatan rujukan yang memenuhi standar	%	100,00	100,00	100,00
B	1	1	1	2	19	Persentase ketersediaan alat kesehatan dan alat laboratorium puskesmas	%	94,00	95,00	95,00
B	1	1	1	2	20	Cakupan penduduk Kota Tangerang yang memiliki jaminan kesehatan	%	100,00	100,00	100,00
B	1	1	1	2	21	Cakupan pembinaan kesehatan kerja dan olahraga	%	85,29	90,91	91,67
B	1	1	1	2	22	Persentase pelayanan kefarmasian yang memenuhi standar	%		90,91	91,67
B	1	1	1	2	23	Persentase tenaga kesehatan yang meningkatkan kompetensinya	%	32,11	83,91	87,99
B	1	1	1	2	24	Persentase IRTP yang memenuhi syarat	%	95,00	95,00	95,00
B	1	1	1	2	25	Persentase fasilitas kefarmasian (Apotek, Toko Obat dan U MOT) dan alat kesehatan (Toko Alat Kesehatan dan Optikal) yang memenuhi syarat	%	70,00	80,00	82,22
B	1	1	1	2	26	Cakupan posyandu aktif	%	100,00	100,00	100,00
B	1	1	1	2	27	Cakupan rumah tangga ber PHBS	%	47,06	72,00	75,00
B	1	1	1	3		Urusan Pemerintahan Bidang Pekerjaan Umum Dan Penataan Ruang				
B	1	1	1	3	1	Persentase dokumen perencanaan teknis pembangunan, peningkatan dan rehabilitasi sumber daya air yang ditindaklanjuti	%	57,14	82,14	100,00
B	1	1	1	3	2	Persentase sumber daya air yang dipelihara	%	60,00	90,00	90,00
B	1	1	1	3	3	Persentase luas banjir yang tertangani	%	19,87	95,88	100,00
B	1	1	1	3	4	Persentase sarana prasarana sumber daya air dalam kondisi baik	%	66,06	87,50	100,00

Kode						Aspek/Fokus/Urusan/Indikator	Satuan Indikator	Kondisi Kinerja Awal (2018)	Target	
									2022	2023
								Realisasi	Target	Target
B	1	1	1	3	5	Persentase dokumen perencanaan teknis pembangunan, peningkatan dan rehabilitasi drainase yang ditindaklanjuti	%	57,14	87,50	100,00
B	1	1	1	3	6	Persentase saluran drainase/gorong-gorong yang dipelihara	%	50,00	59,00	60,00
B	1	1	1	3	7	Persentase luas genangan yang tertangani	%	19,87	68,44	100,00
B	1	1	1	3	8	Persentase sarana prasarana drainase dalam kondisi baik	%	66,06	85,00	100,00
B	1	1	1	3	9	Persentase dokumen perencanaan pembangunan, peningkatan dan rehabilitasi jalan & jembatan yg ditindaklanjuti	%	45,16	90,32	100,00
B	1	1	1	3	10	Persentase dokumen pemuktahiran data leger yang akurat	%	25,81	83,87	100,00
B	1	1	1	3	11	Persentase panjang jalan yang dipelihara	%	82,07	88,07	89,57
B	1	1	1	3	12	Persentase jembatan yang dipelihara	%	84,97	96,15	98,95
B	1	1	1	3	13	Tingkat ketersediaan jalan	%	98,23	99,59	100,00
B	1	1	1	3	14	Tingkat ketersediaan jembatan	%	97,94	99,31	99,66
B	1	1	1	3	15	Tingkat ketersediaan dokumen rencana tata ruang	%	100,00	100,00	100,00
B	1	1	1	3	16	Tingkat penyelesaian rekomendasi teknis pemanfaatan ruang tepat waktu	%	100,00	100,00	100,00
B	1	1	1	3	17	Tingkat penyelesaian rekomendasi teknis pemanfaatan ruang tepat waktu	%	100,00	100,00	100,00
B	1	1	1	3	18	Cakupan layanan air minum perpipaan	%	22,16	24,52	28,16
B	1	1	1	3	19	Tingkat kualitas air minum memenuhi baku mutu yang berlaku	%	100,00	100,00	100,00
B	1	1	1	3	20	Cakupan pelayanan dan pengelolaan air limbah domestik	%	99,00	99,80	99,81
B	1	1	1	3	21	Tingkat kualitas air limbah domestik memenuhi baku mutu yang berlaku	%	100,00	100,00	100,00
B	1	1	1	3	22	Tingkat penyelesaian pembangunan/rehabilitasi gedung/bangunan sarana & prasarana pendidikan	%	100,00	100,00	100,00
B	1	1	1	3	23	Tingkat penyelesaian pembangunan/rehabilitasi gedung/bangunan sarana & prasarana kesehatan	%	100,00	100,00	100,00

Kode						Aspek/Fokus/Urusan/Indikator	Satuan Indikator	Kondisi Kinerja Awal (2018)	Target	
									2022	2023
								Realisasi	Target	Target
B	1	1	1	3	24	Tingkat penyelesaian pembangunan/rehabilitasi gedung/bangunan sarana & prasarana olahraga	%	100,00	100,00	100,00
B	1	1	1	3	25	Tingkat penyelesaian pembangunan/ rehabilitasi gedung/ bangunan sarana & prasarana pemerintah & masyarakat	%	100,00	100,00	100,00
B	1	1	1	3	26	Persentase jasa konstruksi yang tersertifikasi	%	100,00	40,00	50,00
B	1	1	1	4		Urusan Pemerintahan Bidang Perumahan Dan Kawasan Permukiman				
B	1	1	1	4	1	Persentase jumlah warga negara korban bencana yang memperoleh rumah layak huni	% per Tahun	100,00	100,00	100,00
B	1	1	1	4	2	Persentase jumlah warga negara yang terkena relokasi akibat program pemerintah daerah kabupaten/kota yang memperoleh fasilitas penyediaan rumah yang layak huni	% per Tahun	100,00	100,00	100,00
B	1	1	1	4	3	Persentase bangunan yang memiliki kesesuaian dengan perijinan	%	100,00	34,62	41,07
B	1	1	1	4	4	Persentase rumah tidak layak huni	%	0,73	0,24	0,22
B	1	1	1	4	5	Persentase perumahan yang memiliki PSU	%	90,32	98,39	100,00
B	1	1	1	5		Urusan Pemerintahan Bidang Ketenteraman Dan Ketertiban Umum Serta Perlindungan Masyarakat				
B	1	1	1	5	1	Tingkat penyelesaian pelanggaran ketertiban umum	%	100,00	100,00	100,00
B	1	1	1	5	2	Tingkat pembinaan kewaspadaan dini masyarakat	%	100,00	100,00	100,00
B	1	1	1	5	3	Tingkat pembinaan satlinmas	%	100,00	100,00	100,00
B	1	1	1	5	4	Tingkat penyelesaian penegakan peraturan daerah & peraturan kepala daerah	%	100,00	100,00	100,00
B	1	1	1	5	5	Persentase jumlah warga negara yang memperoleh layanan akibat dari penegakan hukum peraturan daerah dan peraturan kepala daerah	%	100,00	100,00	100,00
B	1	1	1	5	6	Persentase jumlah warga negara yang memperoleh layanan informasi rawan bencana	% per Tahun	100,00	100,00	100,00
B	1	1	1	5	7	Persentase jumlah warga negara yang memperoleh layanan pencegahan dan kesiapsiagaan terhadap	% per Tahun	100,00	100,00	100,00

Kode						Aspek/Fokus/Urusan/Indikator	Satuan Indikator	Kondisi Kinerja Awal (2018)	Target	
									2022	2023
								Realisasi	Target	Target
						bencana				
B	1	1	1	5	8	Tingkat ketersediaan sarana prasarana penanggulangan bencana	%	100,00	100,00	100,00
B	1	1	1	5	9	Rata-rata waktu tanggap penanganan bencana kebakaran di daerah layanan WMK	Menit	15,00	15,00	15,00
B	1	1	1	5	10	Persentase jumlah warga negara yang memperoleh layanan penyelamatan dan evakuasi korban bencana kebakaran	% per Tahun	100,00	100,00	100,00
B	1	1	1	5	11	Persentase jumlah warga negara yang memperoleh layanan penyelamatan dan evakuasi korban bencana non kebakaran (banjir)	% per Tahun	100,00	100,00	100,00
B	1	1	1	6		Urusan Pemerintahan Bidang Sosial				
B	1	1	1	6	1	Persentase PMKS skala kota yang menerima program pemberdayaan sosial melalui kelompok usaha bersama (KUBE) atau kelompok sosial ekonomi sejenis lainnya	%	100,00	100,00	100,00
B	1	1	1	6	2	Persentase wahana kesejahteraan sosial berbasis masyarakat (WKBSM) yang menyediakan sarana prasarana pelayanan kesejahteraan sosial	%	67,37	73,41	74,87
B	1	1	1	6	3	Persentase penyandang disabilitas terlantar, anak terlantar, lanjut usia terlantar, gelandangan dan pengemis yang memperoleh rehabilitasi sosial di luar panti (yang terpenuhi kebutuhan dasarnya)	%	14,25	19,85	21,25
B	1	1	1	6	4	Persentase pelayanan perlindungan sosial	%	100,00	100,00	100,00
B	1	1	1	6	5	Persentase pelayanan jaminan sosial	%	100,00	100,00	100,00
B	1	1	1	6	6	Persentase jumlah warga negara korban bencana kab/kota yang memperoleh perlindungan dan jaminan sosial (Persentase korban bencana alam dan sosial yang terpenuhi kebutuhan dasarnya pada saat dan setelah tanggap darurat bencana daerah kab/kota)	%	100,00	100,00	100,00
B	1	1	1	6	7	Persentase pemeliharaan taman makam pahlawan	%		100,00	100,00

Kode						Aspek/Fokus/Urusan/Indikator	Satuan Indikator	Kondisi Kinerja Awal (2018)	Target	
									2022	2023
								Realisasi	Target	Target
B	1	1	1	6	8	Jumlah penyandang masalah kesejahteraan sosial (PMKS)	Orang	100.579	100.579	95.403
B	2	1	2			Urusan Wajib yang Tidak Berkaitan Dengan Pelayanan Dasar				
B	2	1	2	7		Urusan Pemerintahan Bidang Tenaga Kerja				
B	2	1	2	7	1	Tingkat ketersediaan perencanaan tenaga kerja	%	100,00	100,00	100,00
B	2	1	2	7	2	Prosentase tenaga kerja terlatih yang bersertifikat kompetensi	%	50,00	56,88	58,13
B	2	1	2	7	3	Prosentase tenaga kerja yang ditempatkan	%	76,00	80,94	81,88
B	2	1	2	7	4	Prosentase perselisihan hubungan industrial yang diselesaikan melalui perjanjian bersama	%	58,33	63,78	65,35
B	2	1	2	8		Urusan Pemerintahan Bidang Pemberdayaan Perempuan Dan Perlindungan Anak				
B	2	1	2	8	1	Tingkat partisipasi Perangkat Daerah (PD) dalam pemberdayaan perempuan	%	100,00	100,00	100,00
B	2	1	2	8	2	Cakupan perempuan yang meningkat kualitas hidup (Cakupan Pemberdayaan Perempuan melalui peningkatan kualitas hidup perempuan)	%	17,35	80,00	100,00
B	2	1	2	8	3	Persentase organisasi perempuan dalam pemberdayaan perempuan (Cakupan kelembagaan pemberdayaan perempuan)	%	100,00	100,00	100,00
B	2	1	2	8	4	Persentase kekerasan (KDRT) terhadap perempuan	%	100,00	100,00	100,00
B	2	1	2	8	5	Capaian indikator kota layak anak (KLA)	%	73,15	82,50	85,00
B	2	1	2	8	6	Persentase kekerasan (KDRT) terhadap anak	%	100,00	100,00	100,00
B	2	1	2	9		Urusan Pemerintahan Bidang Pangan				
B	2	1	2	9	1	Angka Kecukupan Protein (AKP) Konsumsi	Gram/kapita/hari	72,26	72,26	72,26
B	2	1	2	9	2	Angka Kecukupan Protein (AKP) Ketersediaan	Gram/kapita/hari	133,60	57,65	57,96
B	2	1	2	9	3	Angka Kecukupan Energi (AKE) Ketersediaan	Kkal/kapita/hari	2.490,00	2.196,00	2.208,00
B	2	1	2	9	4	Tingkat stabilitas Harga Pangan	%	100,00	100,00	100,00

Kode						Aspek/Fokus/Urusan/Indikator	Satuan Indikator	Kondisi Kinerja Awal (2018)	Target	
									2022	2023
								Realisasi	Target	Target
B	2	1	2	9	5	Tingkat cadangan pangan daerah	%	27,77	60,00	70,00
B	2	1	2	9	6	Angka Kecukupan Energi (AKE) Konsumsi	Kkal/kapita/hari	2.311,60	2.230,80	2.210,60
B	2	1	2	9	7	Rasio rekomendasi SKPG dan FSVA yang dimanfaatkan	%	100,00	100,00	100,00
B	2	1	2	9	8	Tingkat pengawasan dan pembinaan keamanan pangan daerah	%	80,00	93,03	95,00
B	2	1	2	10		Urusan Pemerintahan Bidang Pertanahan				
B	2	1	2	10	1	Rasio tanah milik pemda bersertifikat	%	10,00	28,20	31,53
B	2	1	2	10	2	Tingkat pemenuhan ketersediaan lahan untuk pembangunan sarana dan prasarana pendidikan	%	100,00	100,00	100,00
B	2	1	2	10	3	Tingkat pemenuhan ketersediaan lahan untuk pembangunan sarana dan prasarana kesehatan	%	100,00	100,00	100,00
B	2	1	2	10	4	Tingkat pemenuhan ketersediaan lahan untuk pembangunan sarana dan prasarana olahraga	%	100,00	100,00	100,00
B	2	1	2	10	5	Tingkat pemenuhan ketersediaan lahan untuk pembangunan sarana dan prasarana pemerintah dan masyarakat	%	100,00	100,00	100,00
B	2	1	2	10	6	Tingkat pemenuhan ketersediaan lahan untuk pembangunan sarana, prasarana dan fasilitas jalan & jembatan	%	5,76	81,82	100,00
B	2	1	2	10	7	Tingkat pemenuhan ketersediaan lahan untuk pembangunan sarana, prasarana dan fasilitas sumber daya air dan drainase	%	5,76	81,82	100,00
B	2	1	2	10	8	Tingkat pemenuhan ketersediaan lahan untuk pembangunan sarana, prasarana & fasilitas lingkungan	%	0,00	45,51	46,02
B	2	1	2	11		Urusan Pemerintahan Bidang Lingkungan Hidup				
B	2	1	2	11	1	Tingkat pelaksanaan evaluasi dokumen lingkungan hidup	%	100,00	100,00	100,00
B	2	1	2	11	2					
B	2	1	2	11	3	Persentase titik pantau udara, kebisingan, air sungai, air situ dan air tanah yang sesuai baku mutu	%	N/A	75,14	80,00
B	2	1	2	11	4	Tingkat penurunan emisi gas karbon	%	20,00	20,30	20,40

Kode						Aspek/Fokus/Urusan/Indikator	Satuan Indikator	Kondisi Kinerja Awal (2018)	Target	
									2022	2023
								Realisasi	Target	Target
B	2	1	2	1	5	Persentase ruang terbuka hijau (RTH) yang dikembangkan	%		4,19	4,24
B	2	1	2	1	6	Tingkat pengelolaan limbah B3	%	70,00	90,00	100,00
B	2	1	2	1	7	Persentase badan usaha dan/atau kegiatan yang taat terhadap izin lingkungan	%	N/A	100,00	100,00
B	2	1	2	1	8	Persentase sekolah adhywiyata	%	100,00	100,00	100,00
B	2	1	2	1	9	Persentase RW yang dibina menjadi kampung iklim	%	N/A	25,00	27,00
B	2	1	2	1	10	Persentase pengaduan masyarakat terkait lingkungan hidup yang ditangani	%	100,00	100,00	100,00
B	2	1	2	1	11	Persentase volume sampah yang tertangani	%	76,00	78,00	75,00
B	2	1	2	1	14	Persentase volume sampah yang berkurang melalui mekanisme 3R	%	15,00	22,00	25,00
B	2	1	2	1	15	Peningkatan luas taman untuk RTH dan ruang terbuka non hijau publik yang tersedia	%	100,00	99,53	100,00
B	2	1	2	1	16	Rasio jumlah lokasi dekorasi kota dan reklame terpelihara terhadap jumlah dekorasi kota dan reklame yang seharusnya	%	107,96	97,18	100,00
B	2	1	2	1	2	Urusan Pemerintahan Bidang Administrasi Kependudukan Dan Pencatatan Sipil				
B	2	1	2	1	1	Persentase dokumen administrasi kependudukan yang terverifikasi sesuai standar	%	99,33	99,86	99,97
B	2	1	2	1	2	Persentase peningkatan pengajuan permohonan dokumen administrasi kependudukan	%	100,00	100,00	100,00
B	2	1	2	1	3	Persentase dokumen pencatatan sipil yang terverifikasi sesuai standar	%	100,00	100,00	100,00
B	2	1	2	1	4	Persentase peningkatan pengajuan permohonan dokumen pencatatan sipil	%	100,00	100,00	100,00
B	2	1	2	1	5	Cakupan layanan SIAK	%	100,00	100,00	100,00
B	2	1	2	1	6	Cakupan database kependudukan yang akurat dan valid	%	100,00	100,00	100,00
B	2	1	2	1	7	Tingkat pemanfaatan data kependudukan	%		31,00	43,00
B	2	1	2	1	3	Urusan Pemerintahan Bidang Pemberdayaan Masyarakat Dan Desa				
B	2	1	2	1	1	Tingkat pembinaan lembaga kemasyarakatan	%	100,00	100,00	100,00

Kode					Aspek/Fokus/Urusan/Indikator	Satuan Indikator	Kondisi Kinerja Awal (2018)	Target		
								2022	2023	
							Realisasi	Target	Target	
B	2	1	2	14						
					Urusan Pemerintahan Bidang Pengendalian Penduduk Dan Keluarga Berencana					
B	2	1	2	14	1	Cakupan penyediaan informasi data mikro keluarga di setiap kelurahan	%	100,00	100,00	100,00
B	2	1	2	14	2	Persentase kelompok masyarakat (RW) yang berperan aktif dalam program pengendalian penduduk	%	100,00	100,00	100,00
B	2	1	2	14	3	Persentase peserta KB aktif	%	77,12	77,30	77,34
B	2	1	2	14	4	Cakupan keluarga sakinah mawadah warahmah (samawa)	%		72,39	100,00
B	2	1	2	15						
					Urusan Pemerintahan Bidang Perhubungan					
B	2	1	2	15	1	Persentase hasil kajian, analisa dan evaluasi pengembangan sistem transportasi	%	100,00	79,31	100,00
B	2	1	2	15	2	Jumlah titik kemacetan yang tertangani	Titik	26,00	20,00	26,00
B	2	1	2	15	3	Jumlah beroperasinya koridor/trayek angkutan umum sistem transit	Koridor	2,00	13,00	13,00
B	2	1	2	15	4	Prosentase PJU keselamatan jalan dalam kondisi baik	%	100,00	72,00	100,00
B	2	1	2	16						
					Urusan Pemerintahan Bidang Komunikasi Dan Informatika					
B	2	1	2	16	1	Persentase pengembangan diseminasi informasi dan komunikasi publik	%	20,00	98,83	100,00
B	2	1	2	16	2	Presentase konten saluran media informasi sesuai kebutuhan	%	20,00	80,00	100,00
B	2	1	2	16	3	Presentase informasi yang terpublikasi	%	20,00	80,00	100,00
B	2	1	2	16	4	Presentase kecamatan yang memiliki kelompok informasi masyarakat (KIM) yang aktif	%	0,00	53,85	69,23
B	2	1	2	16	5	Presentase penyelenggaraan pelayanan informasi	%		100,00	100,00
B	2	1	2	16	6	Persentase pengembangan teknologi informasi dan komunikasi	%	20,00	98,83	100,00
B	2	1	2	16	7	Persentase pengembangan, integrasi aplikasi layanan publik	%	20,00	71,00	76,00
B	2	1	2	16	8	Presentase peningkatan pemahaman TIK	%	0,00	70,05	92,99
B	2	1	2	16	9	Persentase pengembangan, integrasi dan layanan eGovernment	%	20,00	79,69	100,00
B	2	1	2	17						
					Urusan Pemerintahan Bidang Koperasi, Usaha Kecil, Dan Menengah					

Kode						Aspek/Fokus/Urusan/Indikator	Satuan Indikator	Kondisi Kinerja Awal (2018)	Target		
									2022	2023	
								Realisasi	Target	Target	
B	2	1	2	1	7	1	Presentase koperasi yang patuh terhadap peraturan terhadap total jumlah koperasi aktif	%	100,00	50,34	62,08
B	2	1	2	1	7	1	Presentase koperasi yang sehat terhadap total jumlah koperasi aktif	%	100,00	33,56	50,34
B	2	1	2	1	7	2	Presentase koperasi yang melakukan RAT terhadap total jumlah koperasi aktif	%	100,00	60,40	67,11
B	2	1	2	1	7	3	Presentase koperasi yang dibina kapasitas dan kompetensi SDMnya terhadap total jumlah koperasi aktif	%	34,22	77,59	88,43
B	2	1	2	1	7	4	Pertambahan jumlah usaha mikro	%		5,00	5,00
B	2	1	2	1	7	5	Presentase jumlah usaha mikro yang meningkat daya saingnya (berdaya saing)	%		3,00	3,00
B	2	1	2	1	8		Urusan Pemerintahan Bidang Penanaman Modal				
B	2	1	2	1	8	1	Tingkat pelaksanaan kebijakan daerah mengenai perizinan dan penanaman modal	%		100,00	100,00
B	2	1	2	1	8	2	Presentase promosi yang menarik investor	%	100,00	100,00	100,00
B	2	1	2	1	8	3					
B	2	1	2	1	8	4	Tingkat ketepatan waktu pelayanan perizinan pelayanan penanaman modal	%	94,30	97,09	98,04
B	2	1	2	1	8	5	Tingkat ketepatan waktu pelayanan perizinan pemerintahan dan kesra	%	94,85	99,01	99,01
B	2	1	2	1	8	6	Tingkat ketepatan waktu pelayanan perizinan pembangunan	%	94,30	97,09	98,04
B	2	1	2	1	8	7	Tingkat penyelesaian pengaduan perizinan dan penanaman modal dengan baik	%	100,00	100,00	100,00
B	2	1	2	1	8	8	Tingkat pengendalian pelaporan penanaman modal	%	100,00	100,00	100,00
B	2	1	2	1	8	9	Tingkat pemanfaatan sistem terhadap pelayanan perizinan	%	100,00	100,00	100,00
B	2	1	2	1	9		Urusan Pemerintahan Bidang Kepemudaan Dan Olah Raga				
B	2	1	2	1	9	1	Prosentase SDM kepemudaan yang berprestasi	%	100,00	80,00	100,00
B	2	1	2	1	9	2	Persentase jumlah wirausaha muda	%	100,00	100,00	100,00
B	2	1	2	1	9	3	Tingkat ketersediaan sarana dan prasarana kepemudaan	%	66,70	100,00	100,00
B	2	1	2	1	9	4	Jumlah atlet berprestasi tingkat Provinsi	atlet	560,00	675,00	180,00
B	2	1	2	1	9	5	Prosentase SDM keolahragaan yang berkompeten	%	100,00	80,00	100,00

Kode						Aspek/Fokus/Urusan/Indikator	Satuan Indikator	Kondisi Kinerja Awal (2018)	Target		
									2022	2023	
								Realisasi	Target	Target	
B	2	1	2	1	9	6	Tingkat ketersediaan sarana dan prasarana olahraga yang dikembangkan	%	100,00	96,88	100,00
B	2	1	2	1	9	7	Prosentase SDM pramuka yang berprestasi	%	100,00	100,00	100,00
B	2	1	2	1	9	8	Tingkat ketersediaan fasilitas kegiatan kepramukaan	%	100,00	100,00	100,00
B	2	1	2	1	9	9	Tingkat keterlibatan kepramukaan	%	100,00	100,00	100,00
B	2	1	2	#			Urusan Pemerintahan Bidang Statistik				
B	2	1	2	2	0	1	Persentase layanan statistik daerah dan sektoral	%	18,00	75,68	100,00
B	2	1	2	2	1		Urusan Pemerintahan Bidang Persandian				
B	2	1	2	2	1	1	Persentase pengelolaan keamanan informasi dan persandian	%	14,00	80,00	100,00
B	2	1	2	#			Urusan Pemerintahan Bidang Kebudayaan				
B	2	1	2	2	2	1	Cakupan kajian seni dan budaya	%	100,00	85,71	100,00
B	2	1	2	2	2	2	Cakupan fasilitasi seni dan budaya	%	100,00	83,33	100,00
B	2	1	2	2	2	3	Cakupan pembinaan sejarah	%	0	50,00	100,00
B	2	1	2	2	2	4	Cakupan perlindungan seni dan budaya	%	20,00	80,00	100,00
B	2	1	2	2	2	5	Tingkat pengelolaan museum	%	0	50,00	100,00
B	2	1	2	#			Urusan Pemerintahan Bidang Perpustakaan				
B	2	1	2	2	3	1	Cakupan pelayanan perpustakaan kecamatan sesuai standar nasional dari aspek layanan	%	N/A	76,92	100,00
B	2	1	2	2	3	2	Persentase perpustakaan kecamatan yang mengaplikasikan pelayanan otomatisasi	%	N/A	76,92	100,00
B	2	1	2	#			Urusan Pemerintahan Bidang Kearsipan				
B	2	1	2	2	4	1	Tingkat arsip yang memiliki nilai guna	%	20,00	80,00	100,00
B	2	1	2	2	4	2	Tingkat perlindungan dan penyelamatan arsip	%	20,00	80,00	100,00
B	2	1	2	2	4	3	Persentase digitalisasi arsip	%	N/A	80,00	100,00
B	1	1	3				URUSAN PEMERINTAHAN PILIHAN				
B	1	1	3	2	5		Urusan Pemerintahan Bidang Kelautan Dan Perikanan				
B	1	1	3	2	5	1	Produktivitas perikanan	Kg/m2	5,77	6,25	6,31
B	1	1	3	#			Urusan Pemerintahan Bidang Pariwisata				
B	1	1	3	2	6	1	Tingkat perkembangan objek wisata daerah	%	100,00	60,00	100,00

Kode						Aspek/Fokus/Urusan/Indikator	Satuan Indikator	Kondisi Kinerja Awal (2018)	Target		
									2022	2023	
								Realisasi	Target	Target	
B	1	1	3	2	6	2	Persentase wisatawan yang datang karena promosi	%	11,58	26,38	27,54
B	1	1	3	2	6	3	Tingkat kepatuhan usaha jasa pariwisata terhadap peraturan kepariwisataan	%	100,00	100,00	100,00
B	1	1	3	#			Urusan Pemerintahan Bidang Pertanian				
B	1	1	3	2	7	1	Produktivitas pertanian	Kwintal Per Ha	45,02	60,75	61,25
B	1	1	3	2	7	2	Persentase pendistribusian bibit ternak dan ikan	%	9,00	16,00	18,00
B	1	1	3	2	7	3	Angka prevalensi penyakit hewan	Point	0,73	1,00	1,00
B	1	1	3	#			Urusan Pemerintahan Bidang Perdagangan				
B	1	1	3	3	0	1	Persentase jumlah pasar tradisional yang difasilitasi sarana distribusi perdagangan	%	100,00	100,00	100,00
B	1	1	3	3	0	2	Persentase jumlah pemantauan harga dan stok barang kebutuhan pokok dan penting pada pasar rakyat yang terintegrasi dalam sistem informasi perdagangan	%	100,00	100,00	100,00
B	1	1	3	3	0	3	Persentase pelaku usaha yang terlibat dalam promosi dagang produk ekspor	%	100,00	100,00	100,00
B	1	1	3	3	0	4	Persentase jumlah kasus perlindungan konsumen yang ditindaklanjuti	%	100,00	100,00	100,00
B	1	1	3	3	0	5	Persentase alat ukur, takar, timbang dan perlengkapannya (UTTP) yang bertanda tera sah	%	68,22	97,78	100,00
B	1	1	3	3	0	6	Persentase jumlah pelaku usaha mikro yang difasilitasi pemasaran produk	%	100,00	100,00	100,00
B	1	1	3	3	1		Urusan Pemerintahan Bidang Perindustrian				
B	1	1	3	3	1	1	Persentase jumlah industri kecil dan menengah yang mendapatkan pembinaan	%		3,35	3,35
B	1	1	3	3	1	2	Persentase jumlah industri kecil dan menengah yang memiliki sertifikasi	%	41,54	3,35	3,35
B	1	1	3	3	1	3	Persentase jumlah industri kecil dan menengah yang mendapatkan pembinaan dan pengawasan	%	100,00	3,35	3,35
B	1	1	4				UNSUR PENDUKUNG URUSAN PEMERINTAHAN				
B	1	1	4	1			Sekretariat Daerah				
B	1	1	4	1	1	1	Prosentase OPD dengan struktur yang tepat ukuran dan tepat fungsi	%	100,00	100,00	100,00
B	1	1	4	1	2	2	Prosentase OPD yang memiliki peta proses bisnis yang lengkap dan sesuai aturan	%	0,00	100,00	100,00

Kode						Aspek/Fokus/Urusan/Indikator	Satuan Indikator	Kondisi Kinerja Awal (2018)	Target	
								Realisasi	2022 Target	2023 Target
B	1	1	4	1	3	Prosentase OPD yang memiliki SOP yang baik	%	23,26	100,00	100,00
B	1	1	4	1	4	Prosentase OPD/UPT dengan pelayanan publik kategori baik	%	85,07	97,01	100,00
B	1	1	4	1	5	Prosentase pemberitaan yang terpublikasi	%	19,94	81,37	100,00
B	1	1	4	1	6	Prosentase pembinaan anggota Korpri	%	100,00	0,00	0,00
B	1	1	4	1	7	Tingkat kepuasan kepala daerah/wakil kepala daerah/sekretaris daerah terhadap kegiatan humas	Kategori	Sangat Puas	Sangat Puas	Sangat Puas
B	1	1	4	1	8	Prosentase kecamatan dan kelurahan dengan nilai IKM kategori baik	%	100,00	100,00	100,00
B	1	1	4	1	9	Prosentase SDM keagamaan yang dibina	%	100,00	77,27	100,00
B	1	1	4	1	10	Prosentase organisasi keagamaan yang dibina	%	100,00	68,75	100,00
B	1	1	4	1	11	Prosentase organisasi sosial budaya keagamaan yang dibina	%	100,00	100,00	0,00
B	1	1	4	1	12	Prosentase peraturan daerah/perwal/kepwal yang harmonis	%	100,00	65,03	100,00
B	1	1	4	1	13	Jumlah bantuan hukum litigasi kepada orang atau kelompok masyarakat miskin	Perkara Litigasi	20,00	60,00	60,00
B	1	1	4	1	14	Persentase naskah kerjasama aktif yang ditindaklanjuti	%	67,16	85,00	100,00
B	1	1	4	1	15	Persentase rekomendasi kebijakan perekonomian dan pengembangan potensi daerah yang ditindaklanjuti	%	100,00	80,00	100,00
B	1	1	4	1	16	Prosentase pengadaan barang dan jasa yang diselesaikan melalui Sistem Pengadaan Secara Elektronik (SPSE)	%	100,00	100,00	100,00
B	1	1	4	1	17	Tingkat pengendalian kegiatan perangkat daerah tepat waktu	%	91,56	93,65	93,97
B	1	1	4	2		Sekretariat DPRD				
B	1	1	4	2	1	Persentase rapat-rapat DPRD tepat waktu dan sesuai rencana	%	N/A	95,00	95,00
B	1	1	4	2	2	Presentase kegiatan kehumasan dan publikasi terhadap kinerja DPRD dalam penyelenggaraan pemerintahan daerah	%	N/A	90,00	90,00
B	1	1	4	2	3	Presentase realisasi dukungan pembahasan peraturan daerah/non peraturan daerah sesuai rencana	%	N/A	79,00	75,00
B	1	1	4	2	4	Presentase dukungan pelaksanaan fungsi anggaran DPRD sesuai rencana dan tepat waktu	%	N/A	90,00	90,00

Kode						Aspek/Fokus/Urusan/Indikator	Satuan Indikator	Kondisi Kinerja Awal (2018)	Target	
									2022	2023
								Realisasi	Target	Target
B	1	1	4	2	5	Presentase dukungan pelaksanaan fungsi pengawasan DPRD sesuai rencana dan tepat waktu	%	N/A	90,00	90,00
B	1	1	4	2	6	Persentase aspirasi dan aduan masyarakat yang terfasilitasi dan tertindaklanjuti	%	N/A	100,00	100,00
B	1	1	5			UNSUR PENUNJANG URUSAN PEMERINTAHAN				
B	1	1	5	1		Perencanaan				
B	1	1	5	1	1	Tingkat ketersediaan dokumen perencanaan dan evaluasi pembangunan daerah	%	100,00	100,00	100,00
B	1	1	5	1	2	Persentase usulan masyarakat hasil musrenbang yang diverifikasi	%	68,89	74,54	76,05
B	1	1	5	1	3	Persentase indikator sasaran dan program yang dilaksanakan oleh Perangkat Daerah (PD)	%	100,00	100,00	100,00
B	1	1	5	1	4	Persentase keselarasan RPJMD dengan Renstra OPD pada bidang perencanaan pembangunan pemerintahan dan otonomi daerah, bidang perencanaan pembangunan sosial kemasyarakatan dan ekonomi, serta bidang perencanaan pembangunan sarana prasarana wilayah dan lingkungan hidup	%	100,00	100,00	100,00
B	1	1	5	1	5	Persentase keselarasan RKPD dengan renja OPD pada bidang perencanaan pembangunan pemerintahan dan otonomi daerah, bidang perencanaan pembangunan sosial kemasyarakatan dan ekonomi, serta bidang perencanaan pembangunan sarana prasarana wilayah dan lingkungan hidup	%	100,00	100,00	100,00
B	1	1	5	1	6	Persentase keselarasan Renstra dengan Renja OPD pada bidang perencanaan pembangunan pemerintahan dan otonomi daerah, bidang perencanaan pembangunan sosial kemasyarakatan dan ekonomi, serta bidang perencanaan pembangunan sarana prasarana wilayah dan lingkungan hidup	%	100,00	100,00	100,00

Kode						Aspek/Fokus/Urusan/Indikator	Satuan Indikator	Kondisi Kinerja Awal (2018)	Target	
									2022	2023
								Realisasi	Target	Target
B	1	1	5	1	7	Persentase indikator sasaran dan program yang Tercapai oleh OPD pada bidang perencanaan pembangunan pemerintahan dan otonomi daerah, bidang perencanaan pembangunan sosial kemasyarakatan dan ekonomi, serta bidang perencanaan pembangunan sarana prasarana wilayah dan lingkungan hidup	%	100,00	100,00	100,00
B	1	1	5	2		Keuangan				
B	1	1	5	2	1	Tingkat penyelesaian berkas yang masuk sesuai standar (tepat waktu)	%	100,00	100,00	100,00
B	1	1	5	2	2	Tingkat kenaikan potensi pendapatan daerah dari PBB dan BPHTB	%	10,00	76,07	100,00
B	1	1	5	2	3	Tingkat penyelesaian penetapan PBB dan BPHTB	%	15,00	78,21	100,00
B	1	1	5	2	4	Tingkat penyelesaian laporan Evaluasi Penerimaan PAD, keberatan dan pengendalian PBB dan BPHTB	%	100,00	100,00	100,00
B	1	1	5	2	5	Tingkat ketersediaan dokumen anggaran daerah	%	20,00	80,00	100,00
B	1	1	5	2	6	Tingkat ketersediaan dokumen penatausahaan dan akuntansi keuangan daerah	%	20,00	80,00	100,00
B	1	1	5	2	7	Tingkat ketersediaan dokumen pengelolaan aset daerah	%	20,00	80,00	100,00
B	1	1	5	2	8	Tingkat pelaksanaan intensifikasi dan ekstensifikasi potensi pendapatan daerah	%	20,00	80,00	100,00
B	1	1	5	3		Kepegawaian				
B	1	1	5	3	1	Persentase keterisian jabatan	%	80,00	86,00	88,00
B	1	1	5	3	2	Persentase penempatan sesuai kompetensi	%	100,00	100,00	100,00
B	1	1	5	3	3	Persentase Pejabat Struktural yang memenuhi Standar Kompetensi Jabatan (SKJ)	%	5,00	30,00	35,00
B	1	1	5	3	4	Persentase rata-rata Kehadiran kerja Pegawai	%	81,00	84,00	84,50
B	1	1	5	3	5	Nilai rata-rata SKP aparatur	Point	88,86	87,50	88,00
B	1	1	5	4		Pendidikan Dan Pelatihan				
B	1	1	5	4	1	Persentase ASN yang mengikuti pengembangan kompetensi aparatur sesuai jabatan	%	20,00	80,00	100,00
B	1	1	5	5		Penelitian Dan Pengembangan				
B	1	1	5	5	1	Tingkat ketersediaan data base yang akurat untuk perencanaan pembangunan	%	71,56	82,00	83,00

Kode						Aspek/Fokus/Urusan/Indikator	Satuan Indikator	Kondisi Kinerja Awal (2018)	Target	
									2022	2023
								Realisasi	Target	Target
B	1	1	5	5	2	Tingkat penelitian yang dimanfaatkan	%	100,00	100,00	100,00
B	1	1	6			UNSUR PENGAWASAN URUSAN PEMERINTAHAN				
B	1	1	6	1		INSPEKTORAT DAERAH				
B	1	1	6	1	1	Tingkat pemenuhan infrastruktur kapabilitas APIP level 3 penuh	Level	Level 3	Level 3 Penuh	Level 3 Penuh
B	1	1	6	1	2	Tingkat Pemenuhan Infrastruktur Maturitas SPIP	Level	Level 3	Level 3	Level 4
B	1	1	6	1	1	Persentase OPD dengan Nilai Hasil Evaluasi SAKIP Minimal BB	%	53,49	95,35	100,00
B	1	1	7			UNSUR KEWILAYAHAN				
B	1	1	7	1		Kecamatan				
B	1	1	7	1	1	Cakupan pelayanan administrasi kependudukan dan perijinan	%	100,00	100,00	100,00
B	1	1	7	1	2	Cakupan pelayanan pembangunan sarana prasarana wilayah kelurahan	%	100,00	100,00	100,00
B	1	1	7	1	3	Cakupan pelayanan kemasyarakatan kecamatan	%	100,00	100,00	100,00
B	1	1	7	1	4	Cakupan pelayanan RT/RW	%	100,00	100,00	100,00
B	1	1	7	1	5	Cakupan pelayanan pengembangan UMKM kecamatan	%	100,00	100,00	100,00
B	1	1	7	1	6	Cakupan pelayanan penertiban	%	100,00	100,00	100,00
B	1	1	8			UNSUR PEMERINTAHAN UMUM				
B	1	1	8	1		Kesatuan Bangsa Dan Politik				
B	1	1	8	1	1	Tingkat pemahaman ideologi Pancasila dan karakter kebangsaan bagi masyarakat yang dibina	%	100,00	100,00	100,00
B	1	1	8	1	2	Tingkat pembinaan partai politik dalam pendidikan politik masyarakat	%	40,00	100,00	100,00
B	1	1	8	1	3	Tingkat pemberdayaan dan pengawasan organisasi kemasyarakatan	%	40,00	100,00	100,00
B	1	1	8	1	4	Tingkat pengawasan penyakit masyarakat (pekat)	%	100,00	100,00	100,00
B	1	1	8	1	5	Tingkat pencegahan konflik melalui mediasi	%	100,00	50,55	68,50
C						ASPEK DAYA SAING DAERAH				
C	1					Fokus Kemampuan Ekonomi Daerah				
C	1	1				Urusan Wajib				
C	1	1	2			Urusan Wajib yang Tidak Berkaitan Dengan Pelayanan Dasar				
C	1	1	2	3		Urusan Pangan				

Kode						Aspek/Fokus/Urusan/Indikator	Satuan Indikator	Kondisi Kinerja Awal (2018)	Target	
								Realisasi	2022 Target	2023 Target
C	1	1	2	3	1	Angka Kecukupan Protein (AKP) Konsumsi	Gram/kapita/hari	72,26	72,26	72,26
C	1	1	2	3	2	Angka Kecukupan Protein (AKP) Ketersediaan	Gram/kapita/hari	133,60	57,65	57,96
C	1	1	2	3	3	Angka Kecukupan Energi (AKE) Ketersediaan	Kkal/kapita/hari	2.490,00	2.196,00	2.208,00
C	1	1	2	3	4	Tingkat stabilitas Harga Pangan	%	100,00	100,00	100,00
C	1	1	2	3	5	Tingkat cadangan pangan daerah	%	27,77	60,00	70,00
C	1	1	2	3	6	Angka Kecukupan Energi (AKE) Konsumsi	Kkal/kapita/hari	2.311,60	2.230,80	2.210,60
C	1	1	2	3	7	Rasio rekomendasi SKPG dan FSVA yang dimanfaatkan	%	100,00	100,00	100,00
C	1	1	2	3	8	Tingkat pengawasan dan pembinaan keamanan pangan daerah	%	80,00	93,03	95,00
C	1	2				Urusan Pilihan				
C	1	2	0	3		Urusan Pertanian				
C	1	2	0	3	1	Produktivitas pertanian	Kwintal Per Ha	45,02	60,75	61,25
C	1	2	0	3	2	Persentase pendistribusian bibit ternak dan ikan	%	9,00	16,00	18,00
C	1	2	0	3	3	Angka prevalensi penyakit hewan	Point	0,73	1,00	1,00
C	1	2	0	6		Urusan Perdagangan				
C	1	2	0	6	1	Persentase jumlah pasar tradisional yang difasilitasi sarana distribusi perdagangan	%	100,00	100,00	100,00
C	1	2	0	6	2	Persentase jumlah pemantauan harga dan stok barang kebutuhan pokok dan penting pada pasar rakyat yang terintegrasi dalam sistem informasi perdagangan	%	100,00	100,00	100,00
C	1	2	0	6	3	Persentase pelaku usaha yang terlibat dalam promosi dagang produk ekspor	%	100,00	100,00	100,00
C	1	2	0	6	4	Persentase jumlah kasus perlindungan konsumen yang ditindaklanjuti	%	100,00	100,00	100,00
C	1	2	0	6	5	Persentase alat ukur, takar, timbang dan perlengkapannya (UTTP) yang bertanda tera sah	%	68,22	97,78	100,00
C	1	2	0	6	6	Persentase jumlah pelaku usaha mikro yang difasilitasi pemasaran produk	%	100,00	100,00	100,00
C	1	2	0	7		Urusan Perindustrian				
C	1	2	0	7	1	Persentase jumlah industri kecil dan menengah yang mendapatkan pembinaan	%		3,35	3,35

Kode						Aspek/Fokus/Urusan/Indikator	Satuan Indikator	Kondisi Kinerja Awal (2018)	Target	
									2022	2023
								Realisasi	Target	Target
C	1	2	0	7	2	Persentase jumlah industri kecil dan menengah yang memiliki sertifikasi	%	41,54	3,35	3,35
C	1	2	0	7	3	Persentase jumlah industri kecil dan menengah yang mendapatkan pembinaan dan pengawasan	%	100,00	3,35	3,35
C	2					Fokus Fasilitas Wilayah/Infrastruktur				
C	2	1				Urusan Wajib				
C	2	1	1			Urusan Wajib yang Berkaitan Dengan Pelayanan Dasar				
C	2	1	1	3		Urusan Pekerjaan Umum dan Penataan Ruang				
C	2	1	1	3	1	Persentase kualitas jalan dan jembatan yang memadai	%	83,52	92,11	94,26
C	2	1	1	4		Urusan Perumahan Rakyat dan Kawasan Permukiman				
C	2	1	1	4	1	Persentase permukiman kumuh	%	0,16	0,09	0,08
C	2	1	1	4	2	Persentase jumlah penduduk yang memperoleh kebutuhan pokok air minum sehari-hari	%	100,00	100,00	100,00
C	2	1	1	4	3	Persentase jumlah penduduk yang memperoleh layanan pengolahan air limbah domestik	%	99,63	99,80	99,81
C	2	1	1	5		Urusan Ketentraman, Ketertiban Umum, dan Perlindungan Masyarakat				
C	2	1	1	5	1	Tingkat penyelesaian pelanggaran ketertiban umum	%	100,00	100,00	100,00
C	2	1	1	5	2	Tingkat pembinaan kewaspadaan dini masyarakat	%	100,00	100,00	100,00
C	2	1	1	5	3	Tingkat pembinaan satlinmas	%	100,00	100,00	100,00
C	2	1	1	5	4	Tingkat penyelesaian penegakan peraturan daerah dan peraturan kepala daerah	%	100,00	100,00	100,00
C	2	1	1	5	5	Persentase jumlah warga negara yang memperoleh layanan akibat dari penegakan hukum peraturan daerah dan peraturan kepala daerah	%	100,00	100,00	100,00
C	2	1	1	5	6	Persentase jumlah warga negara yang memperoleh layanan informasi rawan bencana	% per Tahun	100,00	100,00	100,00
C	2	1	1	5	7	Persentase jumlah warga negara yang memperoleh layanan pencegahan dan kesiapsiagaan terhadap bencana	% per Tahun	100,00	100,00	100,00
C	2	1	1	5	8	Tingkat ketersediaan sarana prasarana penanggulangan bencana	%	100,00	100,00	100,00
C	2	1	1	5	9	Rata-rata waktu tanggap penanganan bencana	Menit	15,00	15,00	15,00

Kode						Aspek/Fokus/Urusan/Indikator	Satuan Indikator	Kondisi Kinerja Awal (2018)	Target	
									2022	2023
								Realisasi	Target	Target
						kebakaran di daerah layanan WMK				
C	2	1	1	5	10	Persentase jumlah warga negara yang memperoleh layanan penyelamatan dan evakuasi korban bencana kebakaran	% per Tahun	100,00	100,00	100,00
C	2	1	1	5	11	Persentase jumlah warga negara yang memperoleh layanan penyelamatan dan evakuasi korban bencana non kebakaran (banjir)	% per Tahun	100,00	100,00	100,00
C	2	1	2			Urusan Wajib yang Berkaitan Dengan Pelayanan Dasar				
C	2	1	2	5		Urusan Lingkungan Hidup				
C	2	1	2	5	1	Indeks kualitas lingkungan hidup (IKLH)	Point	54,10	57,63	57,93
C	2	1	2	5	2	Tingkat pengelolaan sampah	%	91,00	100,00	100,00
C	2	1	2	9		Urusan Perhubungan				
C	2	1	2	9	1	Kecepatan rata-rata perjalanan kendaraan	Km/jam	20	24	25
C	3					Fokus Iklim Berinvestasi				
C	3	1				Urusan Wajib				
C	3	1	2			Urusan Wajib yang Tidak Berkaitan Dengan Pelayanan Dasar				
C	3	1	2	12		Penanaman Modal				
C	3	1	2	12	1	Tingkat pertumbuhan investasi daerah	%	5	5	5
C	3	1	2	12	2	Nilai investasi (PMA dan PMDN)	Rp. Trilyun	6,79	9,21	9,67
C	4					Fokus Sumber Daya Manusia				
C	4	1				Urusan Wajib				
C	4	1	1			Urusan Wajib yang Tidak Berkaitan Dengan Pelayanan Dasar				
C	4	1	2			Urusan Wajib Non Pelayanan Dasar				
C	4	1	2	16		Urusan Kebudayaan				
C	4	1	2	16	1	Cakupan Sumber Daya Manusia Kesenian	%	100	100	100

Sumber : Perubahan RPJMD Kota Tangerang Tahun 2019-2023

Kinerja penyelenggaraan Pemerintah Kota Tangerang yang dituangkan dalam indikator dan target tahun 2023 menjadi tolak ukur keberhasilan penyelenggaraan pembangunan tahun 2023 yang merupakan tahun terakhir dari Rencana Pembangunan Jangka Menengah (RPJM) Kota Tangerang 2019-2023. Indikator kinerja yang terdistribusi ke dalam urusan pemerintahan daerah akan dilaksanakan secara teknis oleh Perangkat Daerah agar target-target yang telah

ditetapkan dapat tercapai. Agar target tersebut dapat dicapai salah satu aspeknya adalah pengalokasian Sumber Daya bagi Perangkat Daerah yaitu dengan mempertimbangan beban kinerja penyelenggaraan pemerintahan.



BAB VII PENUTUP



Rencana Kerja Pemerintah Daerah (RKPD) Kota Tangerang Tahun 2023 disusun sesuai dengan tahapan dan proses penyusunan sebagaimana amanat peraturan perundangan. Secara garis besar RKPD ini memuat prioritas pembangunan, rancangan kerangka ekonomi daerah, serta rencana kerja dan pendanaannya yang bersifat indikatif. Rencana Kerja Pemerintah Daerah (RKPD) Kota Tangerang Tahun 2023 merupakan tahun terakhir (ke-5) dari pelaksanaan Rencana Pembangunan Jangka Menengah Daerah (RPJMD) Tahun 2019-2023. Sebagai tahun terakhir diharapkan seluruh target kinerja yang direncanakan dapat direalisasikan pada tahun 2023. Dengan tema pembangunan yaitu **“Peningkatan Kesejahteraan melalui Pemantapan ekonomi, Pemantapan SDM dan pemantapan infrastruktur daerah”**, diharapkan kondisi pembangunan Kota Tangerang dapat normal kembali *pasca pandemic covid 19*.

Merujuk pada Undang-undang Republik Indonesia Nomor 25 Tahun 2004 tentang Sistem Perencanaan Pembangunan Nasional, maka RKPD Tahun 2023 menjadi dasar dan pedoman penyusunan Rancangan APBD Kota Tangerang Tahun 2023. Hal ini dimaknai bahwa RKPD menjadi dokumen resmi bagi Pemerintah Daerah dalam rangka menyusun Rancangan Anggaran Pendapatan dan Belanja Daerah. Mengingat RKPD memiliki peran strategis dalam pembangunan daerah dan mejadi acuan seluruh stakeholder maka perlu disusun kaidah-kaidah pelaksanaan sebagai berikut:

1. Pemerintah dan segenap stakeholders pembangunan memerlukan sinergitas untuk melaksanakan program-program yang dimuat di dalam Rencana Kerja Pemerintah Daerah (RKPD) Tahun 2023 dengan mengedepankan koordinasi dan sinkronisasi pelaksanaan pembangunan.
2. Perangkat Daerah (PD) wajib menyusun dokumen Rencana Kerja Perangkat Daerah (Renja-PD) dengan mengacu Rencana Kerja Pemerintah Daerah (RKPD) Tahun 2023 sebagai upaya sinkronisasi dan sinergitas pelaksanaan program dan kegiatan.
3. Peran serta masyarakat di dalam penyelenggaraan pembangunan atau pelaksanaan program yang disusun dalam Rencana Kerja Pemerintah Daerah (RKPD) Tahun 2023 dapat melakukan pengawasan sesuai dengan peraturan perundang-undangan yang berlaku.

Kiranya Rancangan Akhir ini sudah mengakomodir seluruh program dan kegiatan yang mampu menjawab permasalahan pembangunan. Disisi lain Program yang disusun mampu memberikan *stimulus* bagi seluruh stakeholder untuk mensukseskan pembangunan tahun 2023, sehingga terwujud **KOTA TANGERANG YANG SEJAHTERA, BERAKHLAKUL KARIMAH DAN BERDAYA SAING”**

Tangerang, Juli 2022
Bappeda Kota Tangerang